
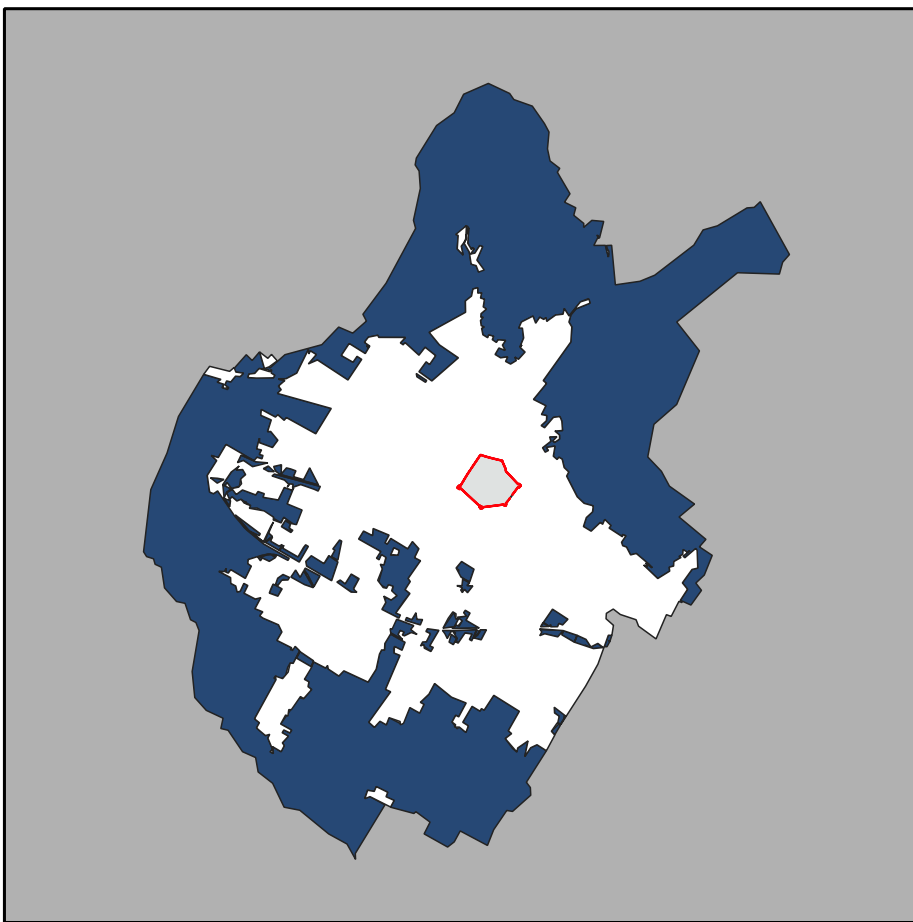


QC\_AI\_12

Centro storico.  
Evoluzione insediativa

SCALA 1:2000/1:5000



Approvazione 2024

Mura antiche

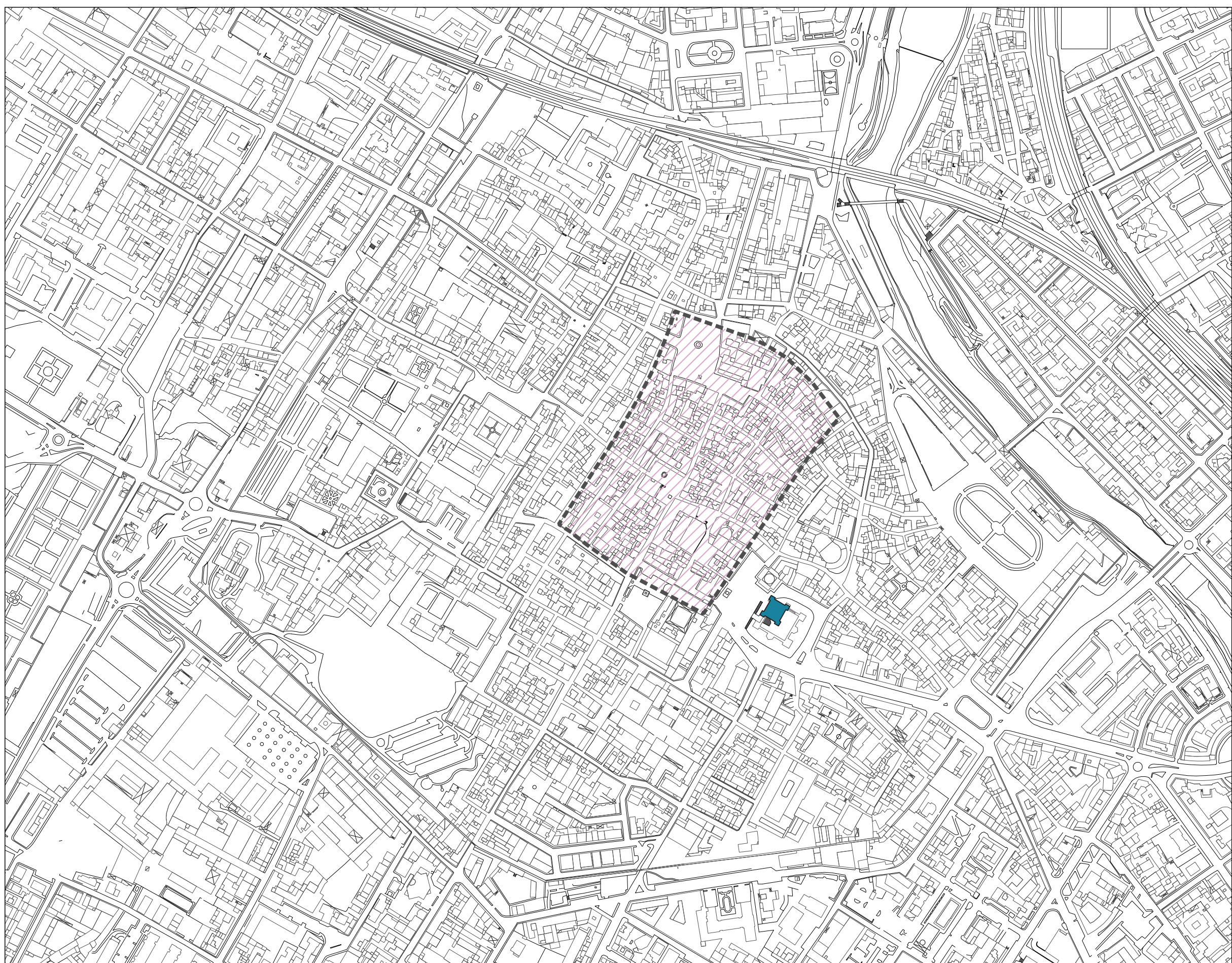
- Primo nucleo
- Cerchio antico
- Porta del cerchio antico
- Cerchio moderno
- Porta del cerchio moderno
- Cassero
- Porta
- Bastione
- Edificato
- Castello al XII secolo
- Castello al XIV secolo
- Edificato al XXI secolo
- Edificio religioso documentato al XII secolo
- Aree edificate documentate al XIV secolo
- Spazi aperti documentati al XIV secolo

Altri edifici di rilievo

- Edificio documentato al XII secolo
- Edificio documentato al XIII-XIV secolo
- Edificio documentato al XIX-XX secolo

Evoluzione delle mura urbane

- Porzione presente al 1292
- Porzione presente al 1310
- Porzione presente al 1315
- Porzione presente al 1332
- Porzione presente al 1338
- Porzione presente al 1351
- Porzione presente al 1352
- Porzione presente al 1385
- Porzione presente al XIV secolo
- Porzione presente al XVI secolo
- Porzione demolita nel XVIII secolo
- Porzione demolita nel XIX secolo



Evoluzione del centro urbano al X-XI secolo



Evoluzione del centro urbano al XII-XIII secolo

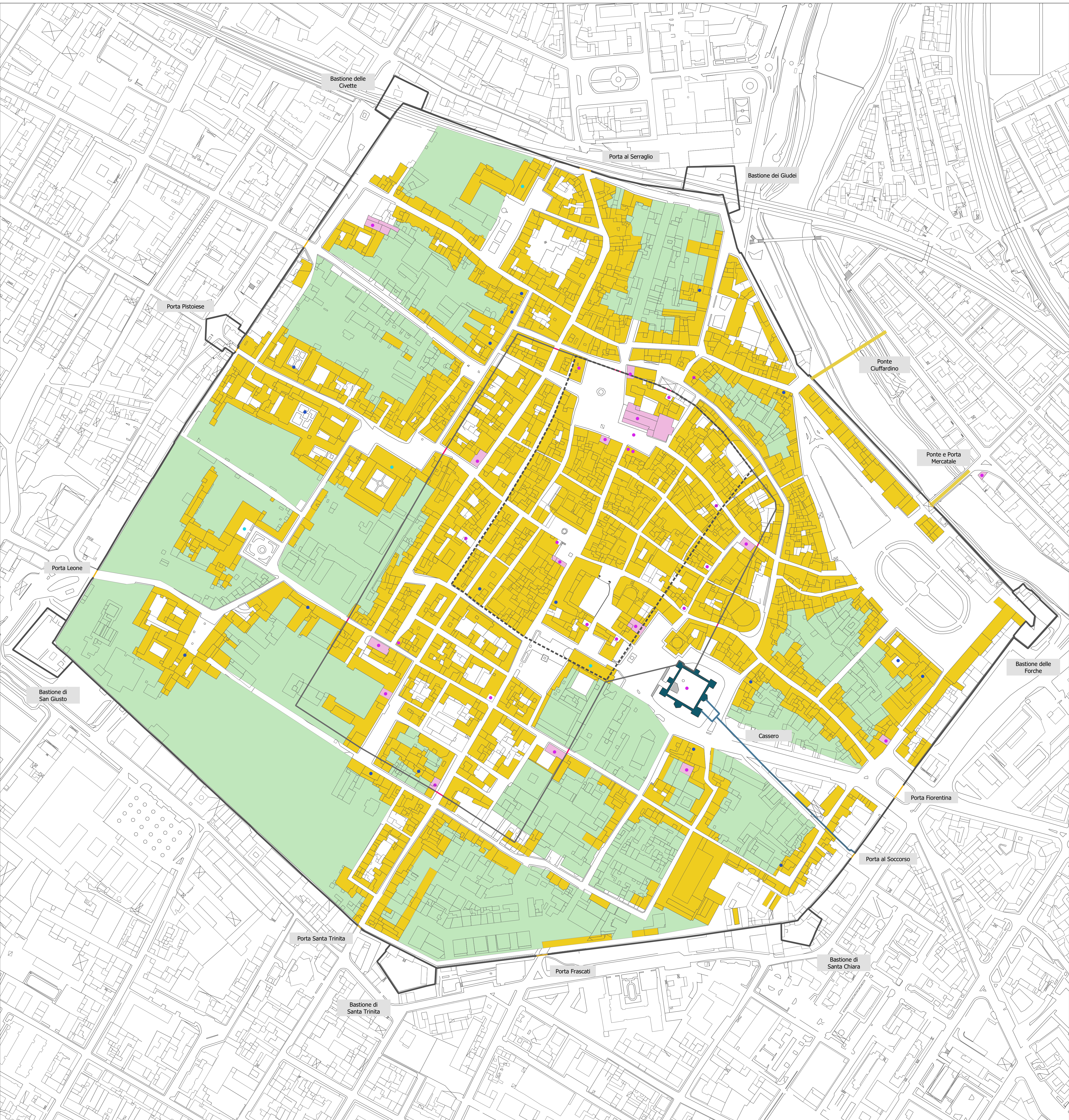
Edifici di rilievo documentati tra XII e XIII secolo

Badia di San Fabiano  
Badia di Santa Maria a Grignano  
Chiesa di San Donato  
Chiesa di San Giorgio  
Chiesa di San Giovanni Battista  
Chiesa di San Jacopo  
Chiesa di San Lorenzo in Castellare  
Chiesa di San Marco  
Chiesa di San Pier Forelli  
Chiesa di San Salvatore  
Chiesa di San Tommaso  
Chiesa di San Vincenzo martire  
Chiesa di Santa Maria di Castello  
Chiesa di Santa Trinità  
Chiesa di Santo Stefano  
Ospedale di Attopesco  
Ospedale di Santa Stefano  
Palazzo della Curia  
Palazzo detto Gella  
Torre degli Ammannati  
Torre dei figli di Guido Guazzalotti  
Torre dei figli di Segimondo  
Torre dei giudei o della Buca  
Torre di Iosello  
Torre Guaffreducci  
Torre Mazzinghi

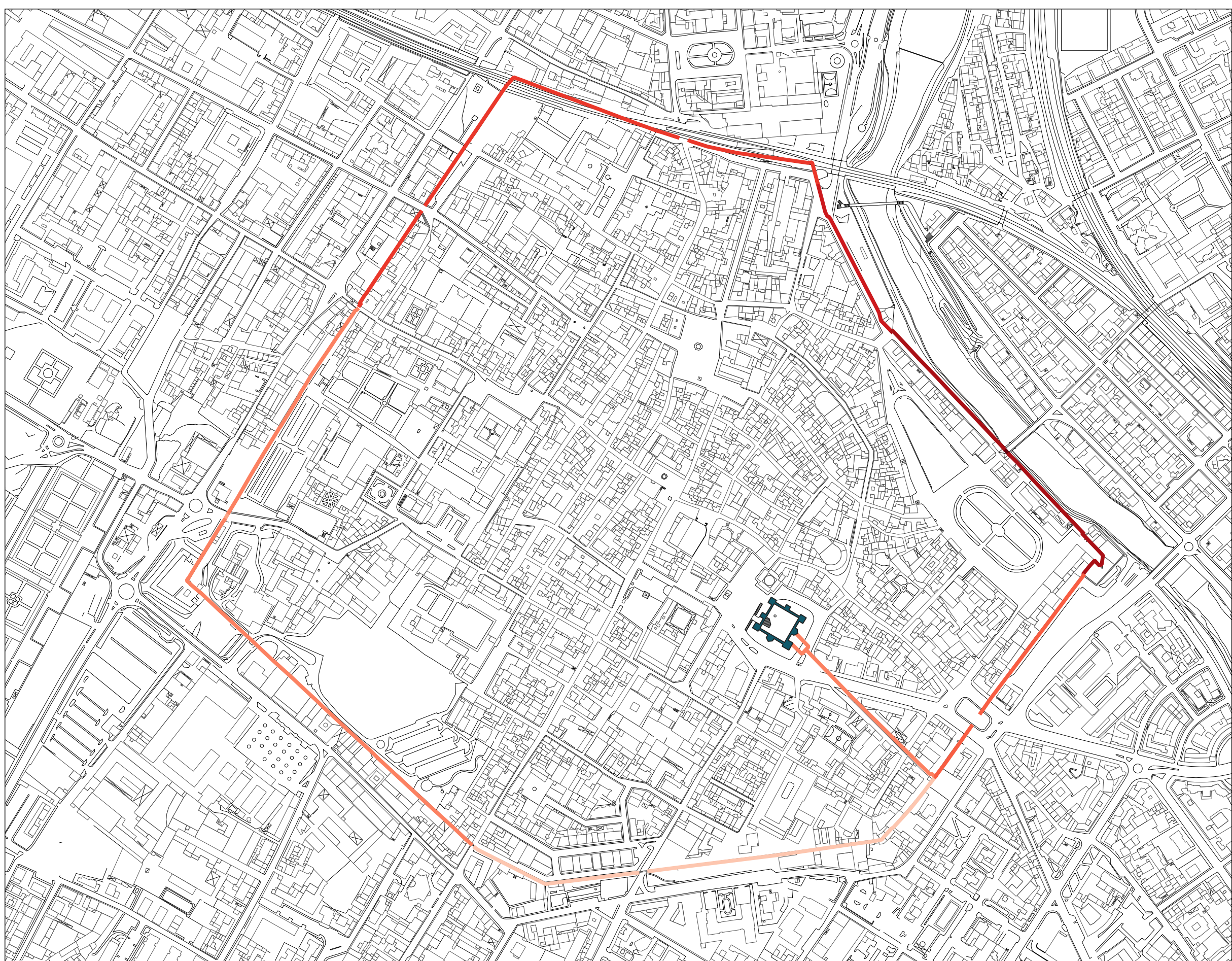
Edifici di rilievo documentati tra XIV-XVI secolo

Croppo  
Convento di San Bartolomeo al Carmine  
Convento di San Domenico  
Convento di San Francesco  
Convento di Santa Maria dei Servi  
Convento di Sant'Agostino  
Monastero di San Clemente  
Monastero di San Giorgio  
Monastero di San Matteo  
Monastero di San Michele  
Monastero di San Niccolò  
Monastero di San Vincenzo  
Monastero di Santa Caterina  
Monastero di Santa Chiara  
Monastero di Santa Margherita  
Monastero di Santa Trinità  
Ospedale del Ducale  
Ospedale della Misericordia  
San Giovanni  
Santissima Annunziata

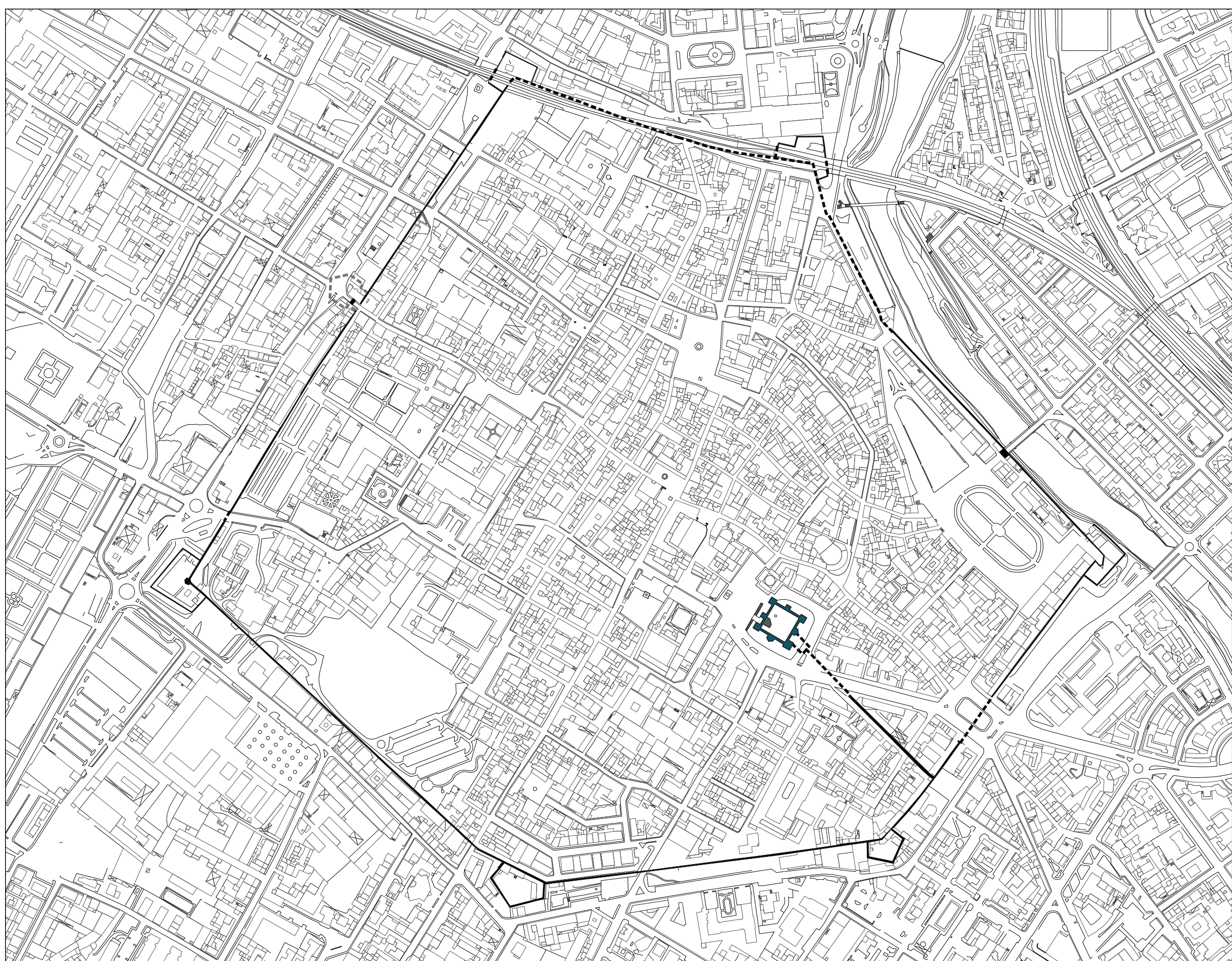
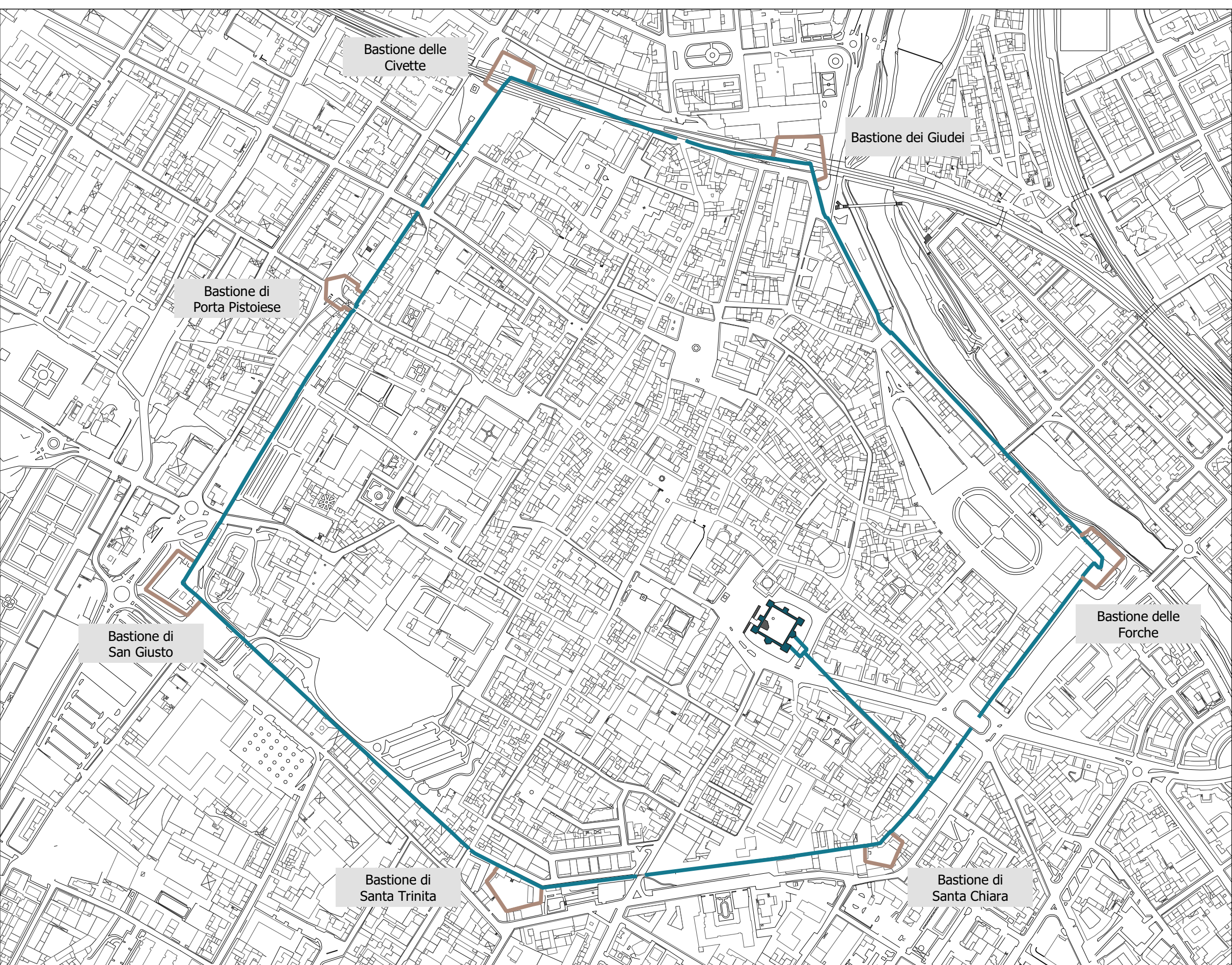
Evoluzione del centro urbano al XVI secolo



Evoluzione mura | Mura urbane esistenti al XVI secolo



Evoluzione mura | Mura urbane esistenti al XVIII secolo



Evoluzione mura | Mura urbane esistenti al XXI secolo