

PIANO
STRUTTURALE

PRATO

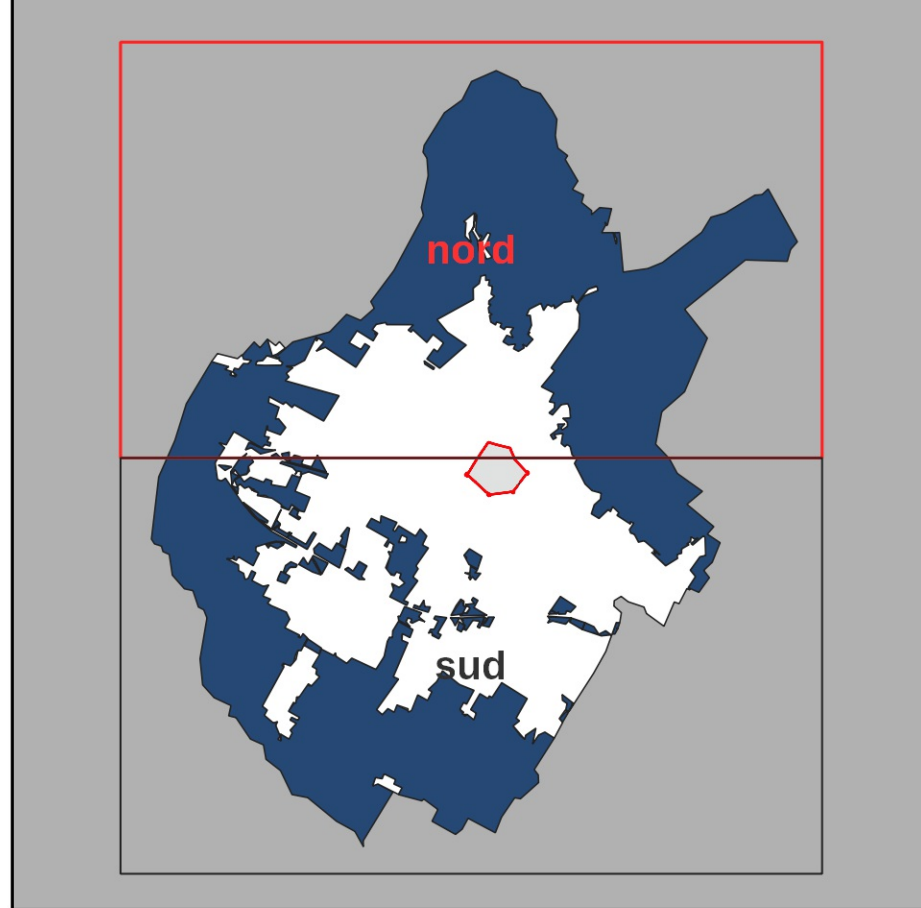
Piano Strutturale 2024


TAVOLA nord


QC_AE_5

Patrimonio forestale

SCALA 1:10000





 Comune di
PRATO

Approvazione 2024

CLASSE DI INTERESSE FORESTALE

Bosco

Area assimilata

Formazione fuori foresta

Arboreto

Terreno saldo

BOSCHI FIGURATIVAMENTE CARATTERIZZANTI IL TERRITORIO (PIT)

Boschi di latifoglie a prevalenza di specie quercine

Leccefe e sugherete

Boschi planiziali e ripariali

Elementi forestali isolati e paesaggisticamente emergenti e caratterizzanti

BOSCHI COSTIERI E PLANIZIALI (PIT)

Bosco planiziale

