

PIANO STRUTTURALEPRATO

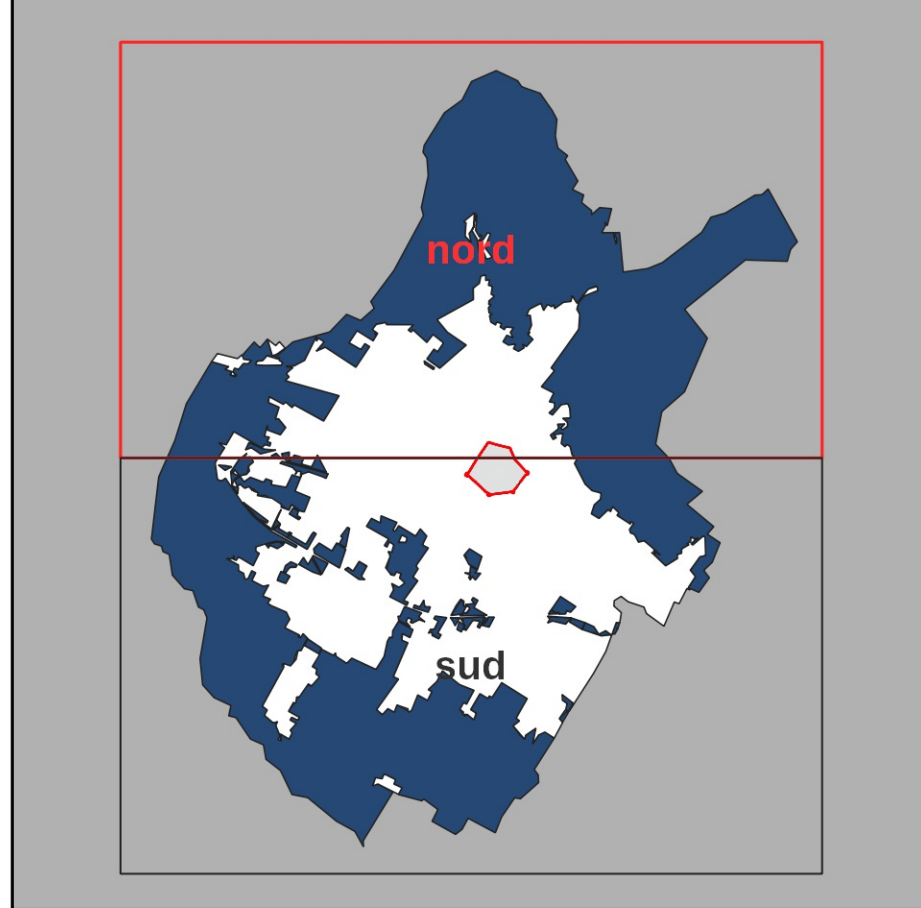
TAVOLA nord


Piano Strutturale 2024


QC_AE_5

Patrimonio forestale

SCALA 1:10000





Comune di PRATO

Adozione 2023

- CLASSE DI INTERESSE FORESTALE
- Bosco
 - Area assimilata
 - Formazione fuori foresta
 - Arboreto
 - Terreno saldo
- BOSCHI FIGURATIVAMENTE CARATTERIZZANTI IL TERRITORIO (PIT)
- Boschi di latifoglie a prevalenza di specie quercine
 - Leccefe e sugherete
 - Boschi planiziali e ripariali
 - Elementi forestali isolati e paesaggisticamente emergenti e caratterizzanti
- BOSCHI COSTIERI E PLANIZIALI (PIT)
- Bosco planiziale

