



P.E.B.A.

Impianti Sportivi



Sindaco

Matteo Biffoni

Assessore all'Urbanistica

Valerio Barberis

Garante per l'Informazione e Partecipazione

Laura Zacchini

Progettista e Responsabile del Procedimento

Francesco Caporaso - Dirigente

Coordinamento Tecnico Scientifico

Pamela Bracciotti

Collaborazione alla Progettazione e Coordinamento Tecnico Scientifico

Antonella Perretta

Gruppo di Progettazione

Silvia Balli — Responsabile
Cinzia Bartolozzi, Aida Montagner,
Sara Gabbanini, Alessio Capecchi
Chiara Bottai

Contributi Specifici

Disciplina Insediamenti

Daniele Buzzegoli, Chiara Nostrato,
Valentina Ianni

Paesaggio

Catia Lenzi

Rete Ecologica

NEMO Srl

Forestazione Urbana

Stefano Boeri Architetti, Stefano Mancuso

Geologia, Idrogeologia e Sismica

Alberto Tomei

Idraulica

David Malossi

Perequazione

Stefano Stanghellini

Aspetti giuridici

Enrico Amante

Elaborato di Rischio Incidente Rilevante

Simone Pagni

Cartografia

Martina Angeletti, Francesca Furter

Elaborati grafici di sintesi

Cosimo Balestri

Archeologia

David Manetti

Database Geografico

LDP Progetti GIS srl

Valutazione Ambientale Strategica

Luca Gardone - Gardone Associati

Fondazione CMCC, Georisk Engineering, Valeria Pellegrini

Processo Partecipativo e Comunicativo

SocioLab, Image, ControRadio

Hanno Collaborato

Servizio Urbanistica

Alessandro Pazzagli - PEBA

Luca Piantini, Salvatore Torre, Rossella De Masi

Sonia Leone, Gianfranco D'Alessandro, Stefano Tonelli

Staff Amministrativo

Unità di Staff - Segreteria Assessorato

Patrizia Doni

Gabinetto del Sindaco e Patrimonio Comunale

Massimo Nutini, Francesco Fedi, Maria Candia Moscardi

Unità di Staff Statistica

Sandra Belluomini, Sandra Carmagnini

Servizio Edilizia Pubblica

Diletta Moscardi

Servizio Mobilità e Infrastrutture

Rossano Rocchi, Gerarda Del Reno, Daniela Pellegrini

Alessandro Adilardi, Edoardo Bardazzi

Servizio Governo Del Territorio

Riccardo Pecorario, Basilio Palazzolo, Luciano Nardi

Unità di Staff Comunicazione e Partecipazione

Oretta Giunti, Teresa Di Giorgio

Servizio Sistema Informativo

Alessandro Radaelli, Alessandro Bandini, Federico Nieri.

Francesco Pacini, Mattia Gennari

Unità Rete Civica

Claudia Giorgetti, Vanessa Postiferi, Valentina Del Sapio, Valentino Bianco

Piano Eliminazione Barriere Architettoniche
Schede Impianti Sportivi

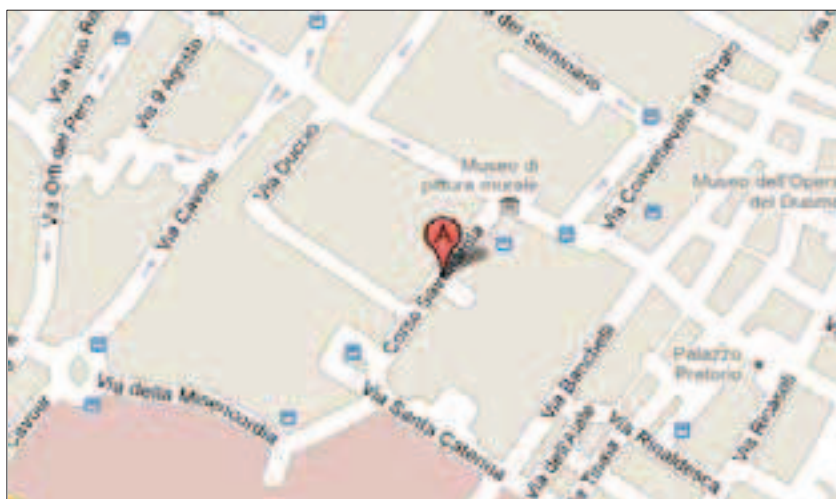
SCHEDA CENSIMENTO BARRIERE ARCHITETTONICHE
PATRIMONIO IMMOBILIARE COMUNALE

A INDIVIDUAZIONE DELL'IMMOBILE

data del rilievo: 2009



Foto



Mappa

B ELEMENTI SIGNIFICATIVI DI GIUDIZIO			
		SI	NO SPECIFICHE
B.1	Accessibilità percorsi esterni al perimetro		X
B.1.1	Presenza posti auto riservati		X
B.1.2	Presenza almeno 1 percorso pedonale accessibile che porti all'ingresso del perimetro		X
B.2	Orientamento esterno al perimetro		X
B.2.1	Presenza di segnaletica		X
B.2.2	Ausili per la mobilità autonoma dei disabili della vista		X
B.3	Accessibilità percorso interno al perimetro (esterno all'edificio)		X
B.3.1	Presenza almeno 1 percorso pedonale accessibile che porti all'ingresso dell'edificio		X
B.3.2	Accessibilità zona attrezzata esterna all'edificio (parco giochi e percorsi in giardino) Non esiste X		
B.4	Orientamento nell'edificio		X
B.4.1	Presenza di segnaletica		X
B.4.2	Ausili per la mobilità autonoma dei disabili della vista		X
B.5	Accessibilità impianto sportivo		X
B.5.1	Accessibilità		X gradino all'ingresso
B.5.2	Sicurezza e vie d'esodo		X
B.5	Sicurezza e vie d'esodo		X
B.6	Servizi di supporto		
B.6.1	spogliatoi		X
B.6.1.1	Ingresso accessibile		x
B.6.1.2	Accessibilità dei percorsi principali		X
B.6.1.3	Presenza di un servizio igienico attrezzato		x
B.6.2	Uffici amm/ depositi		ripostiglio
B.6.2.1	Ingresso accessibile		x
B.6.2.2	Accessibilità dei percorsi principali		
B.6.2.3	Presenza di un servizio igienico attrezzato		x
B.7	Spazi aggiuntivi (ristoro, attività ricreative, ecc.)		x
B.7.1	Ingresso accessibile		
B.7.2	Accessibilità dei percorsi principali		
B.7.3	Presenza di un servizio igienico attrezzato		
B.8	Presenza di ascensore		X
B.8.1	Possibilità di raggiungere agevolmente il piano		X manca raccordo esterno gradino
B.8.2	Accessibilità dei percorsi principali		
B.8.3	Presenza di un servizio igienico attrezzato		
B.9	Accessibilità Piano Primo		X
B.9.1	Possibilità di raggiungere agevolmente il piano		X
B.9.2	Accessibilità dei percorsi principali		
B.9.3	Presenza di un servizio igienico attrezzato		
B.10	Accessibilità Piano Secondo Non esiste X		
B.10.1	Possibilità di raggiungere agevolmente il piano		
B.10.2	Accessibilità dei percorsi principali		
B.10.3	Presenza di un servizio igienico attrezzato		
B.11	Accessibilità Piano Terzo - Mezzanino Non esiste X		
B.11.1	Possibilità di raggiungere agevolmente il piano		
B.11.2	Accessibilità dei percorsi principali		
B.11.3	Presenza di un servizio igienico attrezzato		
B.12	Accessibilità area d'di attività		X
B.13	Accessibilità zona spettatori		spettatori non previsti
C	ACCESSIBILITA' COMPLESSIVA DELL'EDIFICIO (requisiti minimi)		X

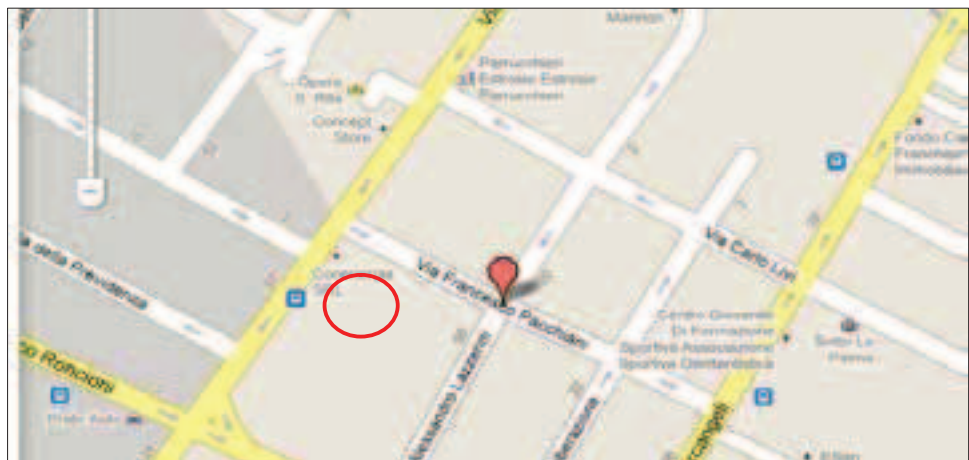
Palestre

SCHEDA CENSIMENTO BARRIERE ARCHITETTONICHE
PATRIMONIO IMMOBILIARE COMUNALE

2 2PL

A INDIVIDUAZIONE DELL'IMMOBILEImmobile: **Palestra Pacchiani (trattamenti riabilitativi)**Situato in via: **F. Pacchiani**Num. Inventario: **245**data del rilievo: **2009**

Foto




Mappa

B ELEMENTI SIGNIFICATIVI DI GIUDIZIO			
		SI	NO SPECIFICHE
B.1	Accessibilità percorsi esterni al perimetro	X	
B.1.1	Presenza posti auto riservati	X	
B.1.2	Presenza almeno 1 percorso pedonale accessibile che porti all'ingresso del perimetro	X	
B.2	Orientamento esterno al perimetro		X
B.2.1	Presenza di segnaletica		X
B.2.2	Ausili per la mobilità autonoma dei disabili della vista		X
B.3	Accessibilità percorso interno al perimetro (esterno all'edificio)	X	
B.3.1	Presenza almeno 1 percorso pedonale accessibile che porti all'ingresso dell'edificio	X	
B.3.2	Accessibilità zona attrezzata esterna all'edificio (parco giochi e percorsi in giardino) Non esiste X		
B.4	Orientamento nell'edificio	X	
B.4.1	Presenza di segnaletica	X	
B.4.2	Ausili per la mobilità autonoma dei disabili della vista		X
B.5	Accessibilità, Sicurezza e vie d'esodo	X	
B.6	Servizi di supporto		
B.6.1	spogliatoi	X	
B.6.1.1	Ingresso accessibile	X	
B.6.1.2	Accessibilità dei percorsi principali	X	
B.6.1.3	Presenza di un servizio igienico attrezzato	X	
B.6.2	Uffici amm/ depositi	X	
B.6.2.1	Ingresso accessibile	X	
B.6.2.2	Accessibilità dei percorsi principali	X	
B.6.2.3	Presenza di un servizio igienico attrezzato	X	
B.7	Spazi aggiuntivi (ristoro, attività ricreative, ecc.)		non presente
B.7.1	Ingresso accessibile		
B.7.2	Accessibilità dei percorsi principali		
B.7.3	Presenza di un servizio igienico attrezzato		
B.8	Presenza di ascensore		X Ascensore non necessario
B.9	Accessibilità Piano Primo Non esiste X		
B.9.1	Possibilità di raggiungere agevolmente il piano		
B.9.2	Accessibilità dei percorsi principali		
B.9.3	Presenza di un servizio igienico attrezzato		
B.10	Accessibilità Piano Secondo Non esiste X		
B.10.1	Possibilità di raggiungere agevolmente il piano		
B.10.2	Accessibilità dei percorsi principali		
B.10.3	Presenza di un servizio igienico attrezzato		
B.11	Accessibilità Piano Terzo - Mezzanino Non esiste X		
B.11.1	Possibilità di raggiungere agevolmente il piano		
B.11.2	Accessibilità dei percorsi principali		
B.11.3	Presenza di un servizio igienico attrezzato		
B.12	Accessibilità area d'di attività	X	
B.13	Accessibilità zona spettatori		non presente
C	ACCESSIBILITA' COMPLESSIVA DELL'EDIFICIO (requisiti minimi)	X	

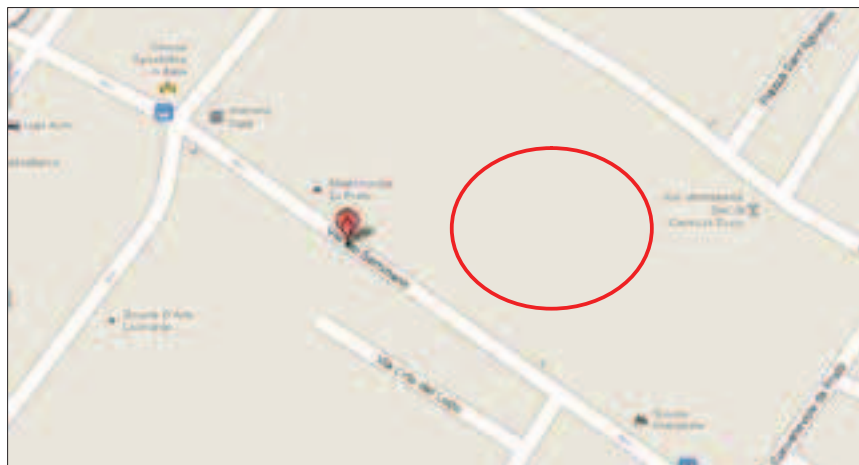
Palestra

SCHEDA CENSIMENTO BARRIERE ARCHITETTONICHE
PATRIMONIO IMMOBILIARE COMUNALE

3 3PL

A INDIVIDUAZIONE DELL'IMMOBILEImmobile: **PALESTRA CONVENEVOLE**Situato in via: **Convenevole da Prato, 67**Num. Inventario: **350**data del rilievo: **2010**

Foto



Mappa

B ELEMENTI SIGNIFICATIVI DI GIUDIZIO			
		SI	NO SPECIFICHE
B.1	Accessibilità percorsi esterni al perimetro	X	
B.1.1	Presenza posti auto riservati	X	
B.1.2	Presenza almeno 1 percorso pedonale accessibile che porti all'ingresso del perimetro	X	
B.2	Orientamento esterno al perimetro		X
B.2.1	Presenza di segnaletica		X
B.2.2	Ausili per la mobilità autonoma dei disabili della vista		X
B.3	Accessibilità percorso interno al perimetro (esterno all'edificio)	X	
B.3.1	Presenza almeno 1 percorso pedonale accessibile che porti all'ingresso dell'edificio	X	
B.3.2	Accessibilità zona attrezzata esterna all'edificio (parco giochi e percorsi in giardino) Non esiste X		
B.4	Orientamento nell'edificio		X
B.4.1	Presenza di segnaletica		X
B.4.2	Ausili per la mobilità autonoma dei disabili della vista		X
B.5	Sicurezza e vie d'esodo		X
B.6	Servizi di supporto		X
B.6.1	spogliatoi		X
B.6.1.1	Ingresso accessibile		X
B.6.1.2	Accessibilità dei percorsi principali		X
B.6.1.3	Presenza di un servizio igienico attrezzato		X
B.6.2	Uffici amm/ depositi		NON PRESENTE
B.6.2.1	Ingresso accessibile		
B.6.2.2	Accessibilità dei percorsi principali		
B.6.2.3	Presenza di un servizio igienico attrezzato		
B.7	Spazi aggiuntivi (ristoro, attività ricreative, ecc.)		NON PRESENTE
B.7.1	Ingresso accessibile		
B.7.2	Accessibilità dei percorsi principali		
B.7.3	Presenza di un servizio igienico attrezzato		
B.8	Presenza di ascensore		
B.9	Accessibilità Piano Primo Non esiste X		
B.9.1	Possibilità di raggiungere agevolmente il piano		
B.9.2	Accessibilità dei percorsi principali		
B.9.3	Presenza di un servizio igienico attrezzato		
B.10	Accessibilità Piano Secondo Non esiste X		
B.10.1	Possibilità di raggiungere agevolmente il piano		
B.10.2	Accessibilità dei percorsi principali		
B.10.3	Presenza di un servizio igienico attrezzato		
B.11	Accessibilità Piano Terzo - Mezzanino Non esiste X		
B.11.1	Possibilità di raggiungere agevolmente il piano		
B.11.2	Accessibilità dei percorsi principali		
B.11.3	Presenza di un servizio igienico attrezzato		
B.12	Accessibilità area d'di attività		X
B.13	Accesibilità zona spettatori		non esiste zona spettatori
C	ACCESSIBILITA' COMPLESSIVA DELL'EDIFICIO (requisiti minimi)		X
Note: locali da ristrutturare, attualmente non agibili			

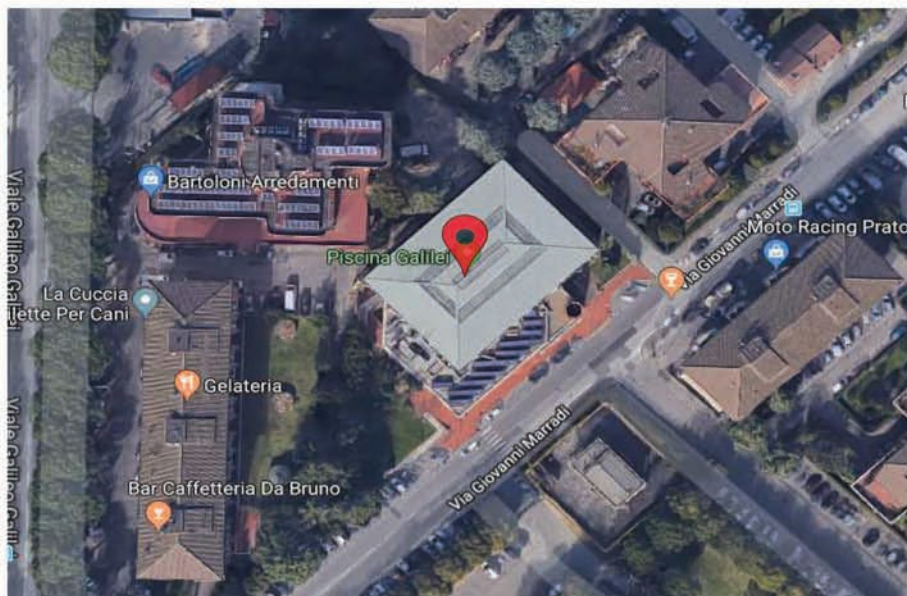
Palestre

SCHEDA CENSIMENTO BARRIERE ARCHITETTONICHE
PATRIMONIO IMMOBILIARE COMUNALE

4 4PL

A INDIVIDUAZIONE DELL'IMMOBILEImmobile **PALESTRA VIALE GALILEI c/o piscina**Situato in via **G. MARRADI, 5**Num. Inventario **356**data del rilievo **21/02/2018**

Foto



Mappa

B ELEMENTI SIGNIFICATIVI DI GIUDIZIO			
	SI	NO	SPECIFICHE
B.1 Accessibilità percorsi esterni al perimetro	X		
B.1.1 Presenza posti auto riservati	X		
B.1.2 Presenza almeno 1 percorso pedonale accessibile che porti all'ingresso del perimetro	X		
B.2 Orientamento esterno al perimetro		X	
B.2.1 Presenza di segnaletica		X	
B.2.2 Ausili per la mobilità autonoma dei disabili della vista		X	
B.3 Accessibilità percorso interno al perimetro (esterno all'edificio)	X		
B.3.1 Presenza almeno 1 percorso pedonale accessibile che porti all'ingresso dell'edificio	X		
B.3.2 Accessibilità zona attrezzata esterna all'edificio (parco giochi e percorsi in giardino) Non esiste X			
B.4 Orientamento nell'edificio		X	
B.4.1 Presenza di segnaletica		X	
B.4.2 Ausili per la mobilità autonoma dei disabili della vista		X	
B.5 Accessibilità impianto sportivo	X		
B.5.1 Accessibilità	X		
B.5.2 Sicurezza e vie d'esodo		X	
B.6 Servizi di supporto			
B.6.1 Spogliatoi			
B.6.1.1 Ingresso accessibile			
B.6.1.2 Accessibilità dei percorsi principali			
B.6.1.3 Presenza di un servizio igienico attrezzato			
B.6.2 Uffi amm./depositi			
B.6.2.1 Ingresso accessibile			
B.6.2.2 Accessibilità dei percorsi principali			
B.6.2.3 Presenza di un servizio igienico attrezzato			
B.7 Spazi aggiuntivi (ristoro, attività ricreative, ecc.)			
B.7.1 Ingresso accessibile			
B.7.2 Accessibilità dei percorsi principali			
B.7.3 Presenza di un servizio igienico attrezzato			
B.8 Presenza di ascensore			
B.8.1 Possibilità di raggiungere agevolmente il piano			
B.8.2 Accessibilità dei percorsi principali			
B.8.3 Presenza di un servizio igienico attrezzato			
B.9 Accessibilità Piano Primo Non esiste X			
B.9.1 Possibilità di raggiungere agevolmente il piano			
B.9.2 Accessibilità dei percorsi principali			
B.9.3 Presenza di un servizio igienico attrezzato			
B.10 Accessibilità Piano Secondo Non esiste X			
B.10.1 Possibilità di raggiungere agevolmente il piano			
B.10.2 Accessibilità dei percorsi principali			
B.10.3 Presenza di un servizio igienico attrezzato			
B.11 Accessibilità Piano Terzo Non esiste X			
B.11.1 Possibilità di raggiungere agevolmente il piano			
B.11.2 Accessibilità dei percorsi principali			
B.11.3 Presenza di un servizio igienico attrezzato			
B.12 Accessibilità area di attività			
B.13 Accessibilità zona spettatori			
B.13.1 Servizi igienici accessibili			
C ACCESSIBILITA' COMPLESSIVA DELL'EDIFICIO (requisiti minimi)		X	
Note:			

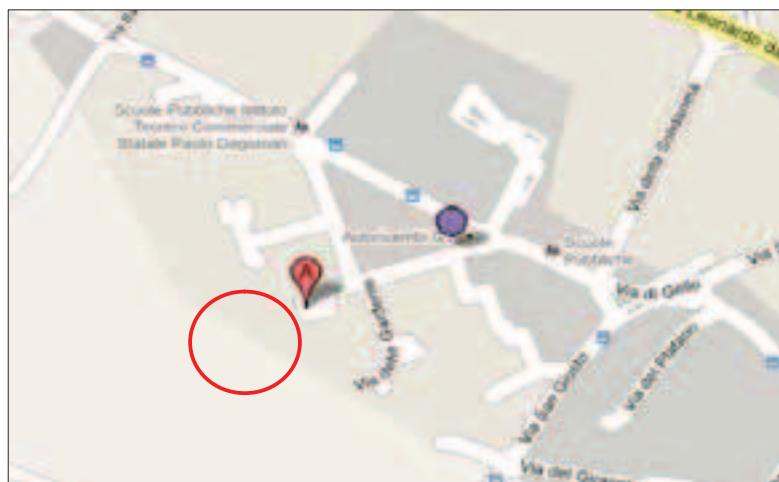
Palestre

SCHEDA CENSIMENTO BARRIERE ARCHITETTONICHE
PATRIMONIO IMMOBILIARE COMUNALE

5 5PL

A INDIVIDUAZIONE DELL'IMMOBILEImmobile: **PALESTRA "GESCAL"**Situato in via: **Delle Gardenie 69**Num. Inventario: **357**data del rilievo: **2010**

Foto



Mappa

B ELEMENTI SIGNIFICATIVI DI GIUDIZIO			
		SI	NO SPECIFICHE
B.1	Accessibilità percorsi esterni al perimetro	X	
B.1.1	Presenza posti auto riservati	X	
B.1.2	Presenza almeno 1 percorso pedonale accessibile che porti all'ingresso del perimetro	X	
B.2	Orientamento esterno al perimetro		X
B.2.1	Presenza di segnaletica		X
B.2.2	Ausili per la mobilità autonoma dei disabili della vista		X
B.3	Accessibilità percorso interno al perimetro (esterno all'edificio)	X	
B.3.1	Presenza almeno 1 percorso pedonale accessibile che porti all'ingresso dell'edificio	X	
B.3.2	Accessibilità zona attrezzata esterna all'edificio (parco giochi e percorsi in giardino) Non esiste X		
B.4	Orientamento nell'edificio		X
B.4.1	Presenza di segnaletica		X
B.4.2	Ausili per la mobilità autonoma dei disabili della vista		X
B.5	Accessibilità impianto sportivo	X	
B.5.1	Accessibilità	X	
B.5.2	Sicurezza e vie d'esodo	X	
B.6	Servizi di supporto	X	
B.6.1	spogliatoi	X	
B.6.1.1	Ingresso accessibile	X	
B.6.1.2	Accessibilità dei percorsi principali	X	
B.6.1.3	Presenza di un servizio igienico attrezzato		X
B.6.2	Uffici amm/ depositi		X
B.6.2.1	Ingresso accessibile	X	
B.6.2.2	Accessibilità dei percorsi principali		X
B.6.2.3	Presenza di un servizio igienico attrezzato		X
B.7	Spazi aggiuntivi (ristoro, attività ricreative, ecc.)		non presente
B.7.1	Ingresso accessibile		
B.7.2	Accessibilità dei percorsi principali		
B.7.3	Presenza di un servizio igienico attrezzato		
B.8	Presenza di ascensore		Ascensore non necessario
B.8.1	Possibilità di raggiungere agevolmente il piano		
B.8.2	Accessibilità dei percorsi principali		
B.8.3	Presenza di un servizio igienico attrezzato		
B.9	Accessibilità Piano Primo Non esiste X		
B.9.1	Possibilità di raggiungere agevolmente il piano		
B.9.2	Accessibilità dei percorsi principali		
B.9.3	Presenza di un servizio igienico attrezzato		
B.10	Accessibilità Piano Secondo Non esiste X		
B.10.1	Possibilità di raggiungere agevolmente il piano		
B.10.2	Accessibilità dei percorsi principali		
B.10.3	Presenza di un servizio igienico attrezzato		
B.11	Accessibilità Piano Terzo - Mezzanino Non esiste X		
B.11.1	Possibilità di raggiungere agevolmente il piano		
B.11.2	Accessibilità dei percorsi principali		
B.11.3	Presenza di un servizio igienico attrezzato		
B.12	Accessibilità area d'attività	X	
B.13	Accessibilità zona spettatori		non presenza di spettatori
B.13.1	servizi igienici accessibili		
C	ACCESSIBILITA' COMPLESSIVA DELL' IMMOBILE (requisiti minimi)		X

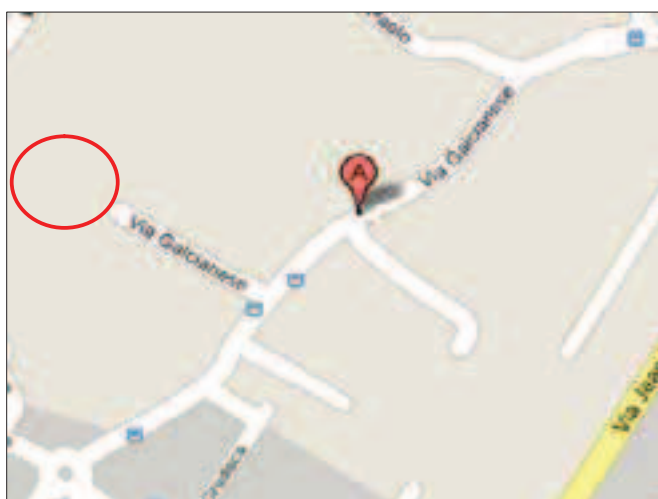
Palestre

SCHEDA CENSIMENTO BARRIERE ARCHITETTONICHE
PATRIMONIO IMMOBILIARE COMUNALE

6 6PL

A INDIVIDUAZIONE DELL'IMMOBILEImmobile: **PALESTRA "SAN PAOLO"**Situato in via: **Galcianese 20/A**Num. Inventario: **365**data del rilievo: **2010**

Foto



Mappa

B ELEMENTI SIGNIFICATIVI DI GIUDIZIO				
		SI	NO	SPECIFICHE
B.1	Accessibilità percorsi esterni al perimetro	X		
B.1.1	Presenza posti auto riservati		X	
B.1.2	Presenza almeno 1 percorso pedonale accessibile che porti all'ingresso del perimetro	X		
B.2	Orientamento esterno al perimetro			
B.2.1	Presenza di segnaletica		X	
B.2.2	Ausili per la mobilità autonoma dei disabili della vista		X	
B.3	Accessibilità percorso interno al perimetro (esterno all'edificio)	X		
B.3.1	Presenza almeno 1 percorso pedonale accessibile che porti all'ingresso dell'edificio	X		
B.3.2	Accessibilità zona attrezzata esterna all'edificio (parco giochi e percorsi in giardino)		X	
B.4	Orientamento nell'edificio	X		
B.4.1	Presenza di segnaletica	X		
B.4.2	Ausili per la mobilità autonoma dei disabili della vista		X	
B.5	Accessibilità impianto sportivo	X		
B.5.1	Accessibilità	X		
B.5.2	Sicurezza e vie d'esodo	X		
B.6	Servizi di supporto	X		
B.6.1	spogliatoi	X		
B.6.1.1	Ingresso accessibile	X		
B.6.1.2	Accessibilità dei percorsi principali	X		
B.6.1.3	Presenza di un servizio igienico attrezzato	X		
B.6.2	Uffici amm/ depositi	X		
B.6.2.1	Ingresso accessibile	X		
B.6.2.2	Accessibilità dei percorsi principali	X		
B.6.2.3	Presenza di un servizio igienico attrezzato	X		
B.7	Spazi aggiuntivi (ristoro, attività ricreative, ecc.)			non presenti
B.7.1	Ingresso accessibile			
B.7.2	Accessibilità dei percorsi principali			
B.7.3	Presenza di un servizio igienico attrezzato			
B.8	Presenza di ascensore	X		PIATTAFORMA ELEV.
B.8.1	Possibilità di raggiungere agevolmente il piano	X		
B.8.2	Accessibilità dei percorsi principali	X		
B.8.3	Presenza di un servizio igienico attrezzato	X		
B.9	Accessibilità Piano Primo Non esiste X			
B.9.1	Possibilità di raggiungere agevolmente il piano			
B.9.2	Accessibilità dei percorsi principali			
B.10	Accessibilità Piano Secondo Non esiste X			
B.10.1	Possibilità di raggiungere agevolmente il piano			
B.10.2	Accessibilità dei percorsi principali			
B.10.3	Presenza di un servizio igienico attrezzato			
B.11	Accessibilità Piano Terzo - Mezzanino Non esiste X			
B.11.1	Possibilità di raggiungere agevolmente il piano			
B.11.2	Accessibilità dei percorsi principali			
B.11.3	Presenza di un servizio igienico attrezzato			
B.12	Accessibilità area d'di attività	X		
B.13	Accessibilità zona spettatori	X		
B.13.1	servizi igienici accessibili	X		
C	ACCESSIBILITA' COMPLESSIVA DELL' IMMOBILE (requisiti minimi)	X		

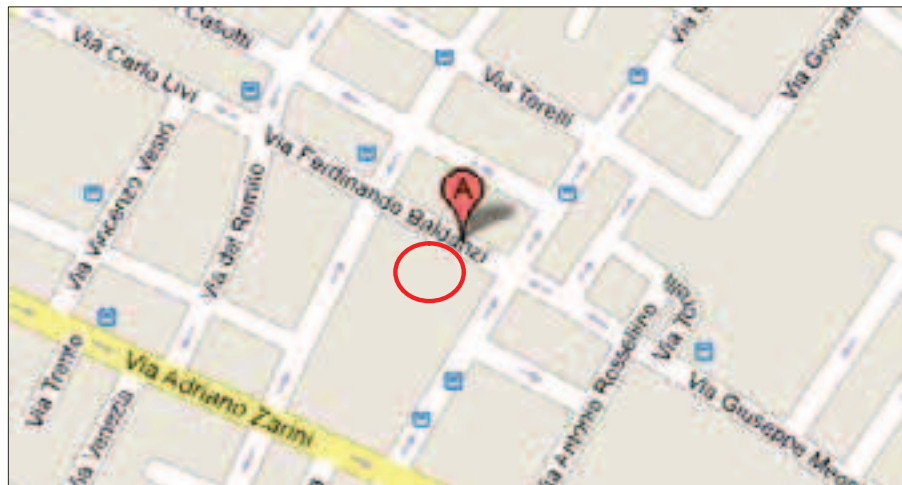
Palestre

SCHEDA CENSIMENTO BARRIERE ARCHITETTONICHE
PATRIMONIO IMMOBILIARE COMUNALE

7 7PL

A INDIVIDUAZIONE DELL'IMMOBILEImmobile: **PALESTRA VALENTINI**Situato in via: **Baldanzi 20**Num. Inventario: **367**data del rilievo: **2010**

Foto



Mappa

B ELEMENTI SIGNIFICATIVI DI GIUDIZIO			
		SI	NO SPECIFICHE
B.1	Accessibilità percorsi esterni al perimetro	X	
B.1.1	Presenza posti auto riservati	X	
B.1.2	Presenza almeno 1 percorso pedonale accessibile che porti all'ingresso del perimetro	X	
B.2	Orientamento esterno al perimetro		X
B.2.1	Presenza di segnaletica		X
B.2.2	Ausili per la mobilità autonoma dei disabili della vista		X
B.3	Accessibilità percorso interno al perimetro (esterno all'edificio)	X	
B.3.1	Presenza almeno 1 percorso pedonale accessibile che porti all'ingresso dell'edificio	X	
B.3.2	Accessibilità zona attrezzata esterna all'edificio (parco giochi e percorsi in giardino) Non esiste X		
B.4	Orientamento nell'edificio		X
B.4.1	Presenza di segnaletica		X
B.4.2	Ausili per la mobilità autonoma dei disabili della vista		X
B.5	Accessibilità impianto sportivo	X	
B.5.1	Accessibilità	X	
B.5.2	Sicurezza e vie d'esodo	X	
B.6	Servizi di supporto	X	
B.6.1	spogliatoi	X	
B.6.1.1	Ingresso accessibile	X	
B.6.1.2	Accessibilità dei percorsi principali	X	
B.6.1.3	Presenza di un servizio igienico attrezzato	X*	mancano i maniglioni - da invertire il verso di apertura delle porte
B.6.2	Uffici amm/ depositi	X	piccolo deposito attrezzi
B.6.2.1	Ingresso accessibile	X	
B.6.2.2	Accessibilità dei percorsi principali	X	
B.6.2.3	Presenza di un servizio igienico attrezzato		non necessario
B.7	Spazi aggiuntivi (ristoro, attività ricreative, ecc.)		non presenti
B.7.1	Ingresso accessibile		
B.7.2	Accessibilità dei percorsi principali		
B.7.3	Presenza di un servizio igienico attrezzato		
B.8	Presenza di ascensore		non necessario
B.8.1	Possibilità di raggiungere agevolmente il piano		
B.8.2	Accessibilità dei percorsi principali		
B.8.3	Presenza di un servizio igienico attrezzato		
B.9	Accessibilità Piano Primo Non esiste X		
B.9.1	Possibilità di raggiungere agevolmente il piano		
B.9.2	Accessibilità dei percorsi principali		
B.9.3	Presenza di un servizio igienico attrezzato		
B.10	Accessibilità Piano Secondo Non esiste X		
B.10.1	Possibilità di raggiungere agevolmente il piano		
B.10.2	Accessibilità dei percorsi principali		
B.11	Accessibilità Piano Terzo - Mezzanino Non esiste X		
B.11.1	Possibilità di raggiungere agevolmente il piano		
B.11.2	Accessibilità dei percorsi principali		
B.11.3	Presenza di un servizio igienico attrezzato		
B.12	Accessibilità area d'di attività	X	
B.13	Accessibilità zona spettatori		NO SPETTATORI
B.13.1	servizi igienici accessibili		NO SPETTATORI
C	ACCESSIBILITA' COMPLESSIVA DELL' IMMOBILE (requisiti minimi)	X	

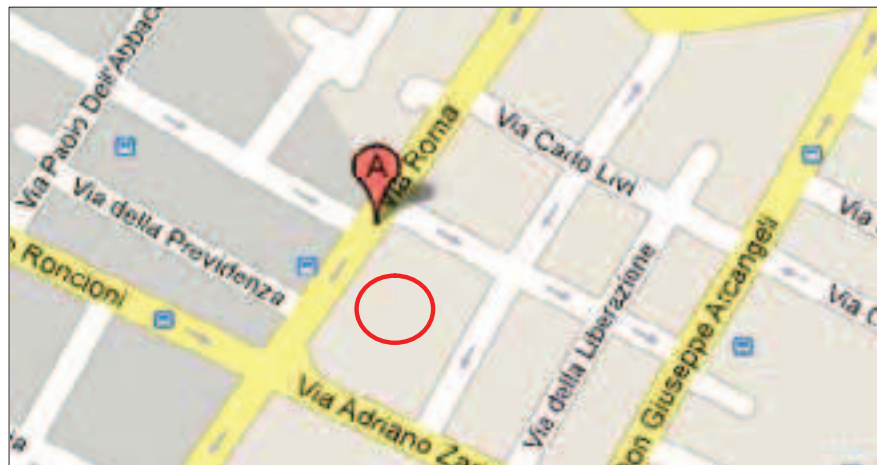
Palestre

SCHEDA CENSIMENTO BARRIERE ARCHITETTONICHE
PATRIMONIO IMMOBILIARE COMUNALE

8 8PL

A INDIVIDUAZIONE DELL'IMMOBILEImmobile: **PALESTRA VIA ROMA**Situato in via: **ROMA 99/A**Num. Inventario: **932**data del rilievo: **2010**

Foto



Mappa

B ELEMENTI SIGNIFICATIVI DI GIUDIZIO				
		SI	NO	SPECIFICHE
B.1	Accessibilità percorsi esterni al perimetro	X		
	B.1.1 Presenza posti auto riservati		X	
	B.1.2 Presenza almeno 1 percorso pedonale accessibile che porti all'ingresso del perimetro	X		
B.2	Orientamento esterno al perimetro		X	
	B.2.1 Presenza di segnaletica		X	
	B.2.2 Ausili per la mobilità autonoma dei disabili della vista		X	
B.3	Accessibilità percorso interno al perimetro (esterno all'edificio)	X		
	B.3.1 Presenza almeno 1 percorso pedonale accessibile che porti all'ingresso dell'edificio	X		
	B.3.2 Accessibilità zona attrezzata esterna all'edificio (parco giochi e percorsi in giardino) Non esiste X			
B.4	Orientamento nell'edificio		X	
	B.4.1 Presenza di segnaletica		X	
	B.4.2 Ausili per la mobilità autonoma dei disabili della vista		X	
B.5	Accessibilità impianto sportivo			solo piano terra - 1 piano inaccessibile
	B.5.1 Accessibilità	X		solo piano terra - 1 piano inaccessibile
	B.5.2 Sicurezza e vie d'esodo			
B.6	Servizi di supporto		X	
B.6.1	spogliatoi		X	
	B.6.1.1 Ingresso accessibile		X	
	B.6.1.2 Accessibilità dei percorsi principali		X	
	B.6.1.3 Presenza di un servizio igienico attrezzato		X	
B.6.2	Uffici amm/ depositi	X		ingresso
	B.6.2.1 Ingresso accessibile	X		
	B.6.2.2 Accessibilità dei percorsi principali	X		
	B.6.2.3 Presenza di un servizio igienico attrezzato		X	
B.7	Spazi aggiuntivi (ristoro, attività ricreative, ecc.)			non presenti
	B.7.1 Ingresso accessibile			
	B.7.2 Accessibilità dei percorsi principali			
	B.7.3 Presenza di un servizio igienico attrezzato			
B.8	Presenza di ascensore		X	
	B.8.1 Possibilità di raggiungere agevolmente il piano		X	
	B.8.2 Accessibilità dei percorsi principali		X	
	B.8.3 Presenza di un servizio igienico attrezzato		X	
B.9	Accessibilità Piano Primo		X	
	B.9.1 Possibilità di raggiungere agevolmente il piano		X	
	B.9.2 Accessibilità dei percorsi principali		X	
	B.9.3 Presenza di un servizio igienico attrezzato		X	
B.10	Accessibilità Piano Secondo Non esiste X			
	B.10.1 Possibilità di raggiungere agevolmente il piano			
	B.10.2 Accessibilità dei percorsi principali			
B.11	Accessibilità Piano Terzo - Mezzanino Non esiste X			
	B.11.1 Possibilità di raggiungere agevolmente il piano			
	B.11.2 Accessibilità dei percorsi principali			
	B.11.3 Presenza di un servizio igienico attrezzato			
B.12	Accessibilità area d'di attività	X*		solo piano terra - 1 piano inaccessibile
B.13	Accessibilità zona spettatori			No spettatori
	B.13.1 servizi igienici accessibili			
C	ACCESSIBILITA' COMPLESSIVA DELL' IMMOBILE (requisiti minimi)		X	
Note: IMMOBILE CHE NECESSITA DI INTERVENTO MANUTENTIVO PESANTE.				

Palestre

SCHEDA CENSIMENTO BARRIERE ARCHITETTONICHE
PATRIMONIO IMMOBILIARE COMUNALE

9 9 PL

A INDIVIDUAZIONE DELL'IMMOBILE

Immobile: PALESTRA "CARLO COLLODI"

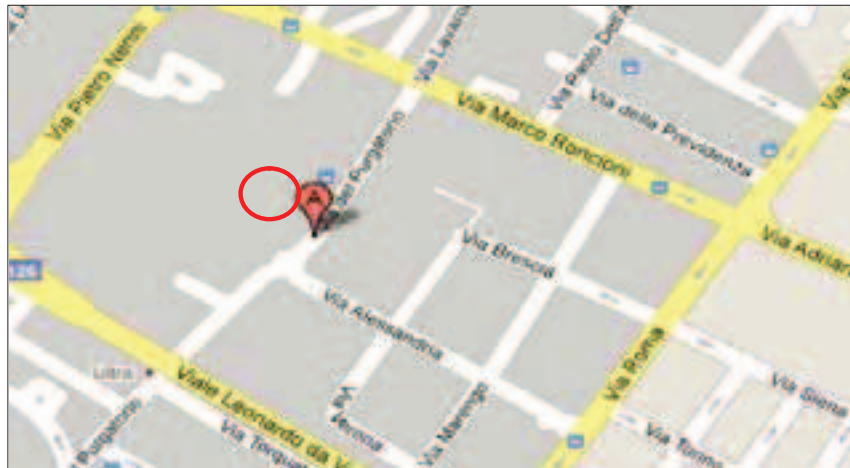
Situato in via: DEL PURGATORIO, 26

Num. Inventario: 3064

data del rilievo: 2010



Foto



Mappa

B ELEMENTI SIGNIFICATIVI DI GIUDIZIO			
		SI	NO SPECIFICHE
B.1	Accessibilità percorsi esterni al perimetro	X	
B.1.1	Presenza posti auto riservati	X	
B.1.2	Presenza almeno 1 percorso pedonale accessibile che porti all'ingresso del perimetro		X
B.2	Orientamento esterno al perimetro		X
B.2.1	Presenza di segnaletica		X
B.2.2	Ausili per la mobilità autonoma dei disabili della vista		X
B.3	Accessibilità percorso interno al perimetro (esterno all'edificio)	X	
B.3.1	Presenza almeno 1 percorso pedonale accessibile che porti all'ingresso dell'edificio	X	
B.3.2	Accessibilità zona attrezzata esterna all'edificio (parco giochi e percorsi in giardino) Non esiste X		
B.4	Orientamento nell'edificio		X
B.4.1	Presenza di segnaletica		X
B.4.2	Ausili per la mobilità autonoma dei disabili della vista		X
B.5	Sicurezza e vie d'esodo	X	
B.5	Accessibilità impianto sportivo	X	
B.5.1	Accessibilità	X	
B.5.2	Sicurezza e vie d'esodo	X	
B.6	Servizi di supporto		X
B.6.1	spogliatoi		X
B.6.1.1	Ingresso accessibile		X
B.6.1.2	Accessibilità dei percorsi principali		X
B.6.1.3	Presenza di un servizio igienico attrezzato		X
B.6.2	Uffici amm/ depositi		Piccolo ripostiglio
B.6.2.1	Ingresso accessibile		
B.6.2.2	Accessibilità dei percorsi principali		
B.6.2.3	Presenza di un servizio igienico attrezzato		
B.7	Spazi aggiuntivi (ristoro, attività ricreative, ecc.)		non presenti
B.7.1	Ingresso accessibile		
B.7.2	Accessibilità dei percorsi principali		
B.7.3	Presenza di un servizio igienico attrezzato		
B.8	Presenza di ascensore		Ascensore non necessario
B.8.1	Possibilità di raggiungere agevolmente il piano		
B.8.2	Accessibilità dei percorsi principali		
B.8.3	Presenza di un servizio igienico attrezzato		
B.9	Accessibilità Piano Primo Non esiste X		
B.9.1	Possibilità di raggiungere agevolmente il piano		
B.9.2	Accessibilità dei percorsi principali		
B.9.3	Presenza di un servizio igienico attrezzato		
B.10	Accessibilità Piano Secondo Non esiste X		
B.10.1	Possibilità di raggiungere agevolmente il piano		
B.10.2	Accessibilità dei percorsi principali		
B.10.3	Presenza di un servizio igienico attrezzato		
B.11	Accessibilità Piano Terzo - Mezzanino Non esiste X		
B.11.1	Possibilità di raggiungere agevolmente il piano		
B.11.2	Accessibilità dei percorsi principali		
B.11.3	Presenza di un servizio igienico attrezzato		
B.12	Accessibilità area d'attività	X	
B.13	Accessibilità zona spettatori		non presenza di spettatori
B.13.1	servizi igienici accessibili		
C	ACCESSIBILITA' COMPLESSIVA DELL' IMMOBILE (requisiti minimi)		X
Note: TRATTASI DI PALESTRA CHE NECESSITA DI INTERVENTI GLOBALI DI MANUTENZIONE STRAORDINARIA			

Palestre

SCHEDA CENSIMENTO BARRIERE ARCHITETTONICHE
PATRIMONIO IMMOBILIARE COMUNALE

10 10 PL

A INDIVIDUAZIONE DELL'IMMOBILE

Immobile: **PALESTRA "LE FONTI"**

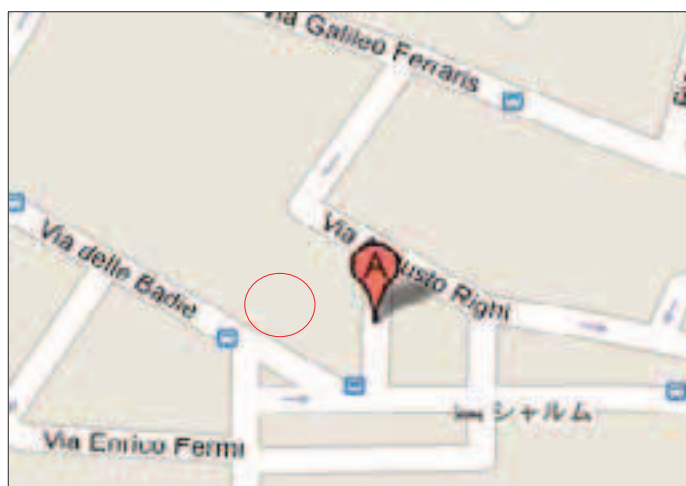
Situato in via: **L. PASTEUR 3**

Num. Inventario: **3068**

data del rilievo: **2010**



Foto



Mappa

B ELEMENTI SIGNIFICATIVI DI GIUDIZIO			
		SI	NO SPECIFICHE
B.1	Accessibilità percorsi esterni al perimetro	X	
B.1.1	Presenza posti auto riservati	X	
B.1.2	Presenza almeno 1 percorso pedonale accessibile che porti all'ingresso del perimetro	X	
B.2	Orientamento esterno al perimetro		X
B.2.1	Presenza di segnaletica		X
B.2.2	Ausili per la mobilità autonoma dei disabili della vista		X
B.3	Accessibilità percorso interno al perimetro (esterno all'edificio)	X	
B.3.1	Presenza almeno 1 percorso pedonale accessibile che porti all'ingresso dell'edificio	X	
B.3.2	Accessibilità zona attrezzata esterna all'edificio (parco giochi e percorsi in giardino)	X	
B.4	Orientamento nell'edificio		X
B.4.1	Presenza di segnaletica		X
B.4.2	Ausili per la mobilità autonoma dei disabili della vista		X
B.5	Accessibilità impianto sportivo	X	
B.5.1	Accessibilità	X*	rampa che porta all'ingresso da via delle badie appare ripida
B.5.2	Sicurezza e vie d'esodo	X	
B.6	Servizi di supporto	X	
B.6.1	spogliatoi	X	
B.6.1.1	Ingresso accessibile	X	
B.6.1.2	Accessibilità dei percorsi principali	X	
B.6.1.3	Presenza di un servizio igienico attrezzato	X	
B.6.2	Uffici amm/ depositi		deposito attrezzi
B.6.2.1	Ingresso accessibile	X	
B.6.2.2	Accessibilità dei percorsi principali	X	
B.6.2.3	Presenza di un servizio igienico attrezzato		non necessario
B.7	Spazi aggiuntivi (ristoro, attività ricreative, ecc.)		non presenti
B.7.1	Ingresso accessibile		
B.7.2	Accessibilità dei percorsi principali		
B.7.3	Presenza di un servizio igienico attrezzato		
B.8	Presenza di ascensore		Non necessario
B.8.1	Possibilità di raggiungere agevolmente il piano		
B.8.2	Accessibilità dei percorsi principali		
B.8.3	Presenza di un servizio igienico attrezzato		
B.9	Accessibilità Piano Primo Non esiste X		
B.9.1	Possibilità di raggiungere agevolmente il piano		
B.9.2	Accessibilità dei percorsi principali		
B.9.3	Presenza di un servizio igienico attrezzato		
B.10	Accessibilità Piano Secondo Non esiste X		
B.10.1	Possibilità di raggiungere agevolmente il piano		
B.10.2	Accessibilità dei percorsi principali		
B.11	Accessibilità Piano Terzo - Mezzanino Non esiste X		
B.11.1	Possibilità di raggiungere agevolmente il piano		
B.11.2	Accessibilità dei percorsi principali		
B.11.3	Presenza di un servizio igienico attrezzato		
B.12	Accessibilità area d'attività	X	
B.13	Accessibilità zona spettatori		No spettatori
B.13.1	servizi igienici accessibili		non necessario
C	ACCESSIBILITA' COMPLESSIVA DELL' IMMOBILE (requisiti minimi)	X	

Note: la rampa d'ingresso da via delle badie appare ripida, da sistemare.

PALESTRE

SCHEDA CENSIMENTO BARRIERE ARCHITETTONICHE
PATRIMONIO IMMOBILIARE COMUNALE

11 11 PL

A INDIVIDUAZIONE DELL'IMMOBILEImmobile: **PALESTRA SCUOLA " DALLA CHIESA "**Situato in via: **Picasso 17**Num. Inventario: **3071**data del rilievo: **2010**

Foto



Mappa

B ELEMENTI SIGNIFICATIVI DI GIUDIZIO				
		SI	NO	SPECIFICHE
B.1	Accessibilità percorsi esterni al perimetro	X		
B.1.1	Presenza posti auto riservati	X		
B.1.2	Presenza almeno 1 percorso pedonale accessibile che porti all'ingresso del perimetro	X		
B.2	Orientamento esterno al perimetro		X	
B.2.1	Presenza di segnaletica		X	
B.2.2	Ausili per la mobilità autonoma dei disabili della vista		X	
B.3	Accessibilità percorso interno al perimetro (esterno all'edificio)	X		
B.3.1	Presenza almeno 1 percorso pedonale accessibile che porti all'ingresso dell'edificio	X		
B.3.2	Accessibilità zona attrezzata esterna all'edificio (parco giochi e percorsi in giardino)	X		
B.4	Orientamento nell'edificio		X	
B.4.1	Presenza di segnaletica		X	
B.4.2	Ausili per la mobilità autonoma dei disabili della vista		X	
B.5	Sicurezza e vie d'esodo	X		
B.6	Servizi di supporto	X		
B.6.1	spogliatoi	X		
B.6.1.1	Ingresso accessibile	X		
B.6.1.2	Accessibilità dei percorsi principali	X		
B.6.1.3	Presenza di un servizio igienico attrezzato	X*		esiste nel piano ma non negli spogliatoi - da cambiare il verso della porta che apre all'interno
B.6.2	Uffici amm/ depositi Non esiste X			
B.6.2.1	Ingresso accessibile			
B.6.2.2	Accessibilità dei percorsi principali			
B.6.2.3	Presenza di un servizio igienico attrezzato			
B.7	Spazi aggiuntivi (ristoro, attività ricreative, ecc.)			non presenti
B.7.1	Ingresso accessibile			
B.7.2	Accessibilità dei percorsi principali			
B.7.3	Presenza di un servizio igienico attrezzato			
B.8	Presenza di ascensore			non necessario
B.8.1	Possibilità di raggiungere agevolmente il piano			
B.8.2	Accessibilità dei percorsi principali			
B.8.3	Presenza di un servizio igienico attrezzato			
B.9	Accessibilità Piano Primo Non esiste X			
B.9.1	Possibilità di raggiungere agevolmente il piano			
B.9.2	Accessibilità dei percorsi principali			
B.9.3	Presenza di un servizio igienico attrezzato			
B.10	Accessibilità Piano Secondo Non esiste X			
B.10.1	Possibilità di raggiungere agevolmente il piano			
B.10.2	Accessibilità dei percorsi principali			
B.10.3	Presenza di un servizio igienico attrezzato			
B.11	Accessibilità Piano Terzo - Mezzanino Non esiste X			
B.11.1	Possibilità di raggiungere agevolmente il piano			
B.11.2	Accessibilità dei percorsi principali			
B.11.3	Presenza di un servizio igienico attrezzato			
B.12	Accessibilità area d'attività	X		
B.13	Accessibilità zona spettatori			no spettatori
C	ACCESSIBILITA' COMPLESSIVA DELL'EDIFICIO (requisiti minimi)	X		Accessibilità parziale secondo le norme CONI

Palestre

SCHEDA CENSIMENTO BARRIERE ARCHITETTONICHE
PATRIMONIO IMMOBILIARE COMUNALE

12 12 PL

A INDIVIDUAZIONE DELL'IMMOBILE

Immobile: Palestra "MASCAGNI"

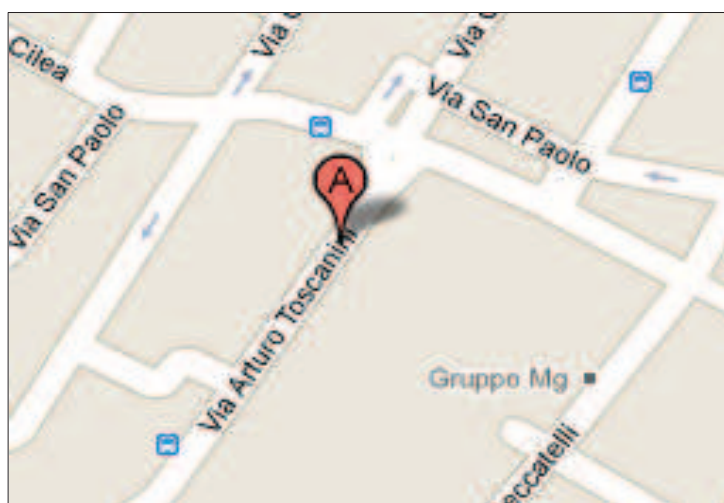
Situato in via: Toscanini 6

Num. Inventario: 3072

data del rilievo: 2009



Foto



Mappa

B ELEMENTI SIGNIFICATIVI DI GIUDIZIO			
	SI	NO	SPECIFICHE
B.1 Accessibilità percorsi esterni al perimetro	X		
B.1.1 Presenza posti auto riservati	X*		davanti l'ingresso della scuola , circa 50 m
B.1.2 Presenza almeno 1 percorso pedonale accessibile che porti all'ingresso del perimetro	X		
B.2 Orientamento esterno al perimetro		X	
B.2.1 Presenza di segnaletica		X	
B.2.2 Ausili per la mobilità autonoma dei disabili della vista		X	
B.3 Accessibilità percorso interno al perimetro (esterno all'edificio)	X		
B.3.1 Presenza almeno 1 percorso pedonale accessibile che porti all'ingresso dell'edificio	X		
B.3.2 Accessibilità zona attrezzata esterna all'edificio (parco giochi e percorsi in giardino)	X		
B.4 Orientamento nell'edificio		X	
B.4.1 Presenza di segnaletica		X	
B.4.2 Ausili per la mobilità autonoma dei disabili della vista		X	
B.5 Accessibilità impianto sport	X		
B.5.1 Accessibilità	X		
B.5.2 Sicurezza e vie d'esodo	X		
B.6 Servizi di supporto	X		
B.6.1 spogliatoi	X		
B.6.1.1 Ingresso accessibile	X		
B.6.1.2 Accessibilità dei percorsi principali	X		
B.6.1.3 Presenza di un servizio igienico attrezzato	X		
B.6.2 Uffici amm/ depositi			
B.6.2.1 Ingresso accessibile			
B.6.2.2 Accessibilità dei percorsi principali			
B.6.2.3 Presenza di un servizio igienico attrezzato			
B.7 Spazi aggiuntivi (ristoro, attività ricreative, ecc.)		X	
B.7.1 Ingresso accessibile			
B.7.2 Accessibilità dei percorsi principali			
B.7.3 Presenza di un servizio igienico attrezzato			
B.8 Presenza di ascensore		X	per spogliatoi presenti 1 piano
B.9 Accessibilità Piano Primo		X	
B.9.1 Possibilità di raggiungere agevolmente il piano		X	
B.9.2 Accessibilità dei percorsi principali	X		
B.9.3 Presenza di un servizio igienico attrezzato	X		
B.10 Accessibilità Piano Secondo Non esiste X			
B.10.1 Possibilità di raggiungere agevolmente il piano			
B.10.2 Accessibilità dei percorsi principali			
B.10.3 Presenza di un servizio igienico attrezzato			
B.11 Accessibilità Piano Terzo - Mezzanino Non esiste X			
B.11.1 Possibilità di raggiungere agevolmente il piano			
B.11.2 Accessibilità dei percorsi principali			
B.11.3 Presenza di un servizio igienico attrezzato			
B.12 Accessibilità area d'attività	X		
B.13 Accessibilità zona spettatori	X		
C ACCESSIBILITA' COMPLESSIVA DELL'EDIFICIO (requisiti minimi)	X		

Note: manca accessibilità spogliatoi 1 piano

Palestre

SCHEDA CENSIMENTO BARRIERE ARCHITETTONICHE
PATRIMONIO IMMOBILIARE COMUNALE

13 13 PL

A INDIVIDUAZIONE DELL'IMMOBILEImmobile: **PALESTRA Scuola "MEUCCI"**Situato in via: **GIOVANNI MARRADI 2**Num. Inventario: **3073**data del rilievo: **2010**

Foto



Mappa

B ELEMENTI SIGNIFICATIVI DI GIUDIZIO			
		SI	NO SPECIFICHE
B.1	Accessibilità percorsi esterni al perimetro	X	
B.1.1	Presenza posti auto riservati	X*	esiste ma oltre 40 m davanti la scuola, disagiata fino all'ingresso
B.1.2	Presenza almeno 1 percorso pedonale accessibile che porti all'ingresso del perimetro	X	
B.2	Orientamento esterno al perimetro		X
B.2.1	Presenza di segnaletica		X
B.2.2	Ausili per la mobilità autonoma dei disabili della vista		X
B.3	Accessibilità percorso interno al perimetro (esterno all'edificio)	X	
B.3.1	Presenza almeno 1 percorso pedonale accessibile che porti all'ingresso dell'edificio	X	
B.3.2	Accessibilità zona attrezzata esterna all'edificio (parco giochi e percorsi in giardino) Non esiste X		
B.4	Orientamento nell'edificio		X
B.4.1	Presenza di segnaletica		X
B.4.2	Ausili per la mobilità autonoma dei disabili della vista		X
B.5	Accessibilità impianto sport	X	
B.5.1	Accessibilità	X	
B.5.2	Sicurezza e vie d'esodo	X	
B.6	Servizi di supporto		
B.6.1	spogliatoi	X	
B.6.1.1	Ingresso accessibile	X	
B.6.1.2	Accessibilità dei percorsi principali	X	
B.6.1.3	Presenza di un servizio igienico attrezzato		X* esiste nel piano non negli spogliatoi
B.6.2	Uffici amm/ depositi		presente piccolo ripostiglio
B.6.2.1	Ingresso accessibile		
B.6.2.2	Accessibilità dei percorsi principali		
B.6.2.3	Presenza di un servizio igienico attrezzato		
B.7	Spazi aggiuntivi (ristoro, attività ricreative, ecc.)		non presente
B.7.1	Ingresso accessibile		
B.7.2	Accessibilità dei percorsi principali		
B.7.3	Presenza di un servizio igienico attrezzato		
B.8	Presenza di ascensore		non necessario
B.9	Accessibilità Piano Primo Non esiste X		
B.9.1	Possibilità di raggiungere agevolmente il piano		
B.9.2	Accessibilità dei percorsi principali		
B.9.3	Presenza di un servizio igienico attrezzato		
B.10	Accessibilità Piano Secondo Non esiste X		
B.10.1	Possibilità di raggiungere agevolmente il piano		
B.10.2	Accessibilità dei percorsi principali		
B.10.3	Presenza di un servizio igienico attrezzato		
B.11	Accessibilità Piano Terzo - Mezzanino Non esiste X		
B.11.1	Possibilità di raggiungere agevolmente il piano		
B.11.2	Accessibilità dei percorsi principali		
B.11.3	Presenza di un servizio igienico attrezzato		
B.12	Accessibilità area d'attività	X	
B.13	Accessibilità zona spettatori		non esiste zona spettatori all'interno dell'area sportiva
C	ACCESSIBILITA' COMPLESSIVA DELL'EDIFICIO (requisiti minimi)	X	

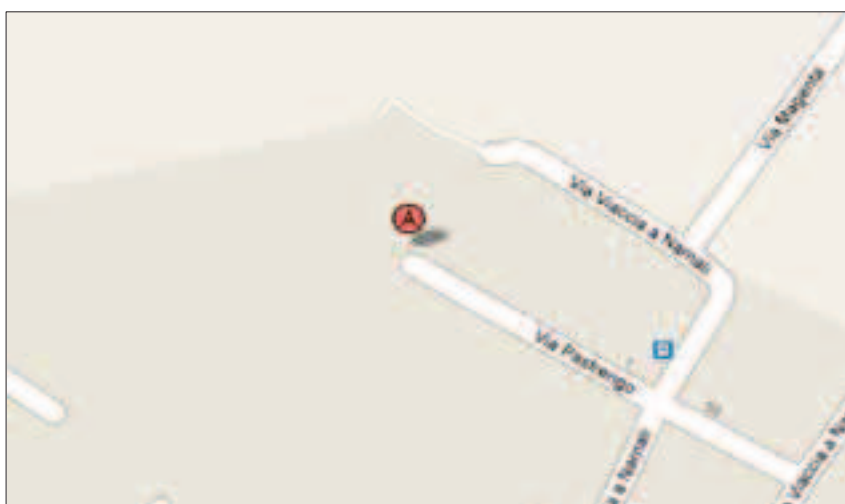
Palestre

SCHEDA CENSIMENTO BARRIERE ARCHITETTONICHE
PATRIMONIO IMMOBILIARE COMUNALE

14 14PL



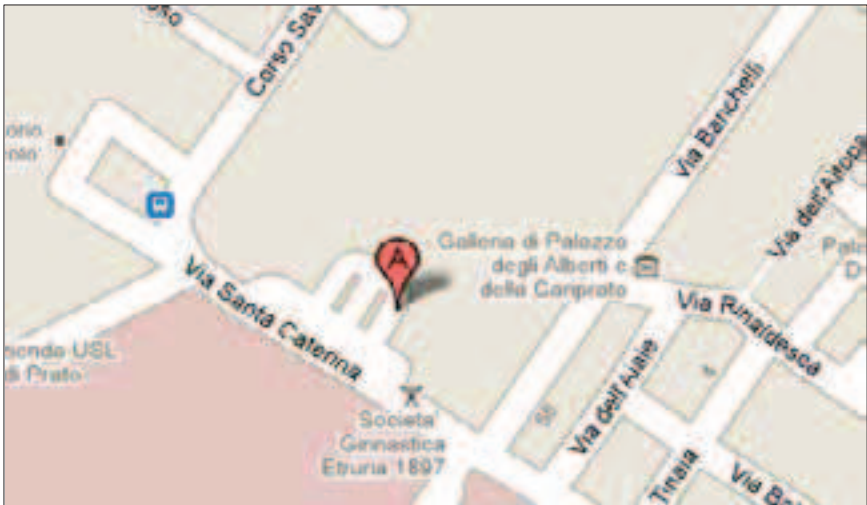
A INDIVIDUAZIONE DELL'IMMOBILEImmobile: **PALESTRA Scuola "RODARI"**Situato in via: **Pastrengo 60**Num. Inventario: **3081**data del rilievo: **2010**

Foto



Mappa

B ELEMENTI SIGNIFICATIVI DI GIUDIZIO		SI	NO	SPECIFICHE
B.1	Accessibilità percorsi esterni al perimetro	X		
B.1.1	Presenza posti auto riservati		X	
B.1.2	Presenza almeno 1 percorso pedonale accessibile che porti all'ingresso del perimetro	X		
B.2	Orientamento esterno al perimetro		X	
B.2.1	Presenza di segnaletica		X	
B.2.2	Ausili per la mobilità autonoma dei disabili della vista		X	
B.3	Accessibilità percorso interno al perimetro (esterno all'edificio)	X		
B.3.1	Presenza almeno 1 percorso pedonale accessibile che porti all'ingresso dell'edificio	X		
B.3.2	Accessibilità zona attrezzata esterna all'edificio (parco giochi e percorsi in giardino)	X		
B.4	Orientamento nell'edificio		X	
B.4.1	Presenza di segnaletica		X	
B.4.2	Ausili per la mobilità autonoma dei disabili della vista		X	
B.5	Accessibilità impianto sport	X		
B.5.1	Accessibilità	X		
B.5.2	Sicurezza e vie d'esodo	X*		va bene le vie d'esodo dall'area di attività mentre nell'uscita dagli spogliatoi sono presenti degli scalini
B.6	Servizi di supporto	X		
B.6.1	spogliatoi	X		
B.6.1.1	Ingresso accessibile	X		
B.6.1.2	Accessibilità dei percorsi principali	X		
B.6.1.3	Presenza di un servizio igienico attrezzato		X	
B.6.2	Uffici amm/ depositi	X		
B.6.2.1	Ingresso accessibile	X		
B.6.2.2	Accessibilità dei percorsi principali	X		
B.6.2.3	Presenza di un servizio igienico attrezzato			non necessario
B.7	Spazi aggiuntivi (ristoro, attività ricreative, ecc.)			non presente
B.7.1	Ingresso accessibile			
B.7.2	Accessibilità dei percorsi principali			
B.7.3	Presenza di un servizio igienico attrezzato			
B.8	Presenza di ascensore			non necessario
B.8.1	Possibilità di raggiungere agevolmente il piano			
B.8.2	Accessibilità dei percorsi principali			
B.8.3	Presenza di un servizio igienico attrezzato			
B.9	Accessibilità Piano Primo Non esiste X			
B.9.1	Possibilità di raggiungere agevolmente il piano			
B.9.2	Accessibilità dei percorsi principali			
B.9.3	Presenza di un servizio igienico attrezzato			
B.10.1	Possibilità di raggiungere agevolmente il piano			
B.10.2	Accessibilità dei percorsi principali			
B.10.3	Presenza di un servizio igienico attrezzato			
B.11	Accessibilità Piano Terzo - Mezzanino Non esiste X			
B.11.1	Possibilità di raggiungere agevolmente il piano			
B.11.2	Accessibilità dei percorsi principali			
B.11.3	Presenza di un servizio igienico attrezzato			
B.12	Accessibilità area d'attività	X		
B.13	Accessibilità zona spettatori			non presenti
C	ACCESSIBILITA' COMPLESSIVA DELL'EDIFICIO (requisiti minimi)	X*		Per le norme CONI l'accessibilità è parziale

Palestre	<u>SCHEDA CENSIMENTO BARRIERE ARCHITETTONICHE</u> <u>PATRIMONIO IMMOBILIARE COMUNALE</u>				
15 15PL					
A	INDIVIDUAZIONE DELL'IMMOBILE				
<table><tr><td>Immobile: PALESTRA "GUASTI"</td></tr><tr><td>Situato in via: Santa Caterina 14/A</td></tr><tr><td>Num. Inventario: 3084</td></tr><tr><td>data del rilievo: 2010</td></tr></table>		Immobile: PALESTRA "GUASTI"	Situato in via: Santa Caterina 14/A	Num. Inventario: 3084	data del rilievo: 2010
Immobile: PALESTRA "GUASTI"					
Situato in via: Santa Caterina 14/A					
Num. Inventario: 3084					
data del rilievo: 2010					
<div></div>					
Foto					
					
Mappa					

B ELEMENTI SIGNIFICATIVI DI GIUDIZIO			
		SI	NO SPECIFICHE
B.1	Accessibilità percorsi esterni al perimetro	X	
	B.1.1 Presenza posti auto riservati	X	
	B.1.2 Presenza almeno 1 percorso pedonale accessibile che porti all'ingresso del perimetro	X	
B.2	Orientamento esterno al perimetro		X
	B.2.1 Presenza di segnaletica		X
	B.2.2 Ausili per la mobilità autonoma dei disabili della vista		X
B.3	Accessibilità percorso interno al perimetro (esterno all'edificio)	X	
	B.3.1 Presenza almeno 1 percorso pedonale accessibile che porti all'ingresso dell'edificio		X Accessibile solo dalla Scuola
	B.3.2 Accessibilità zona attrezzata esterna all'edificio (parco giochi e percorsi in giardino) Non esiste •		
B.4	Orientamento nell'edificio		
	B.4.1 Presenza di segnaletica		X
	B.4.2 Ausili per la mobilità autonoma dei disabili della vista		X
B.5	Accessibilità impianto sport		
	B.5.1 Accessibilità		X* accessibile solo dalla scuola
	B.5.2 Sicurezza e vie d'esodo	X*	sono presenti dei gradini
B.6	Servizi di supporto		
B.6.1	spogliatoi	X	
	B.6.1.1 Ingresso accessibile	X*	
	B.6.1.2 Accessibilità dei percorsi principali		X
	B.6.1.3 Presenza di un servizio igienico attrezzato		X
B.6.2	Uffici amm/ depositi		ripostiglio
	B.6.2.1 Ingresso accessibile		
	B.6.2.2 Accessibilità dei percorsi principali		
	B.6.2.3 Presenza di un servizio igienico attrezzato		
B.7	Spazi aggiuntivi (ristoro, attività ricreative, ecc.)		non presenti
	B.7.1 Ingresso accessibile		
	B.7.2 Accessibilità dei percorsi principali		
	B.7.3 Presenza di un servizio igienico attrezzato		
B.8	Presenza di ascensore		Ascensore non necessario
	B.8.1 Possibilità di raggiungere agevolmente il piano		
	B.8.2 Accessibilità dei percorsi principali		
	B.8.3 Presenza di un servizio igienico attrezzato		
B.9	Accessibilità Piano Primo Non esiste X		
	B.9.1 Possibilità di raggiungere agevolmente il piano		
	B.9.2 Accessibilità dei percorsi principali		
	B.9.3 Presenza di un servizio igienico attrezzato		
B.10	Accessibilità Piano Secondo Non esiste X		
	B.10.1 Possibilità di raggiungere agevolmente il piano		
	B.10.2 Accessibilità dei percorsi principali		
	B.10.3 Presenza di un servizio igienico attrezzato		
B.11	Accessibilità Piano Terzo - Mezzanino Non esiste X		
	B.11.1 Possibilità di raggiungere agevolmente il piano		
	B.11.2 Accessibilità dei percorsi principali		
	B.11.3 Presenza di un servizio igienico attrezzato		
B.12	Accessibilità area d'attività	X*	Solo dalla scuola
B.13	Accessibilità zona spettatori		non presenza di spettatori
	B.13.1 servizi igienici accessibili		
C	ACCESSIBILITA' COMPLESSIVA DELL' IMMOBILE (requisiti minimi)		X

Note: palestra accessibile solo dalla scuola per presenza di gradini nell'ingresso.

Palestra

SCHEDA CENSIMENTO BARRIERE ARCHITETTONICHE
PATRIMONIO IMMOBILIARE COMUNALE

16 16 PL

A

INDIVIDUAZIONE DELL'IMMOBILE

Immobile: **PALESTRA scuole FILZ I- MAZZEI**

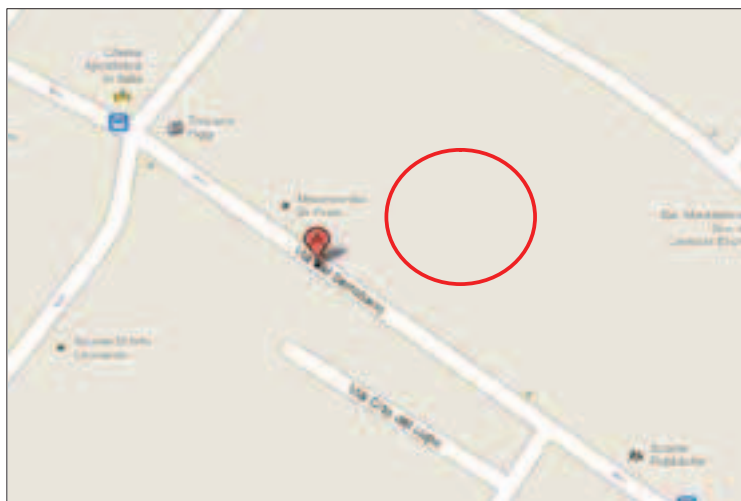
Situato in via: **del Seminario**

Num. Inventario: **3086**

data del rilievo: **2010**



Foto



Mappa

B ELEMENTI SIGNIFICATIVI DI GIUDIZIO				
		SI	NO	SPECIFICHE
B.1	Accessibilità percorsi esterni al perimetro	X		
	B.1.1 Presenza posti auto riservati	X		
	B.1.2 Presenza almeno 1 percorso pedonale accessibile che porti all'ingresso del perimetro	X		
B.2	Orientamento esterno al perimetro		X	
	B.2.1 Presenza di segnaletica		X	
	B.2.2 Ausili per la mobilità autonoma dei disabili della vista		X	
B.3	Accessibilità percorso interno al perimetro (esterno all'edificio)	X		
	B.3.1 Presenza almeno 1 percorso pedonale accessibile che porti all'ingresso dell'edificio	X		
	B.3.2 Accessibilità zona attrezzata esterna all'edificio (parco giochi e percorsi in giardino) Non esiste X			
B.4	Orientamento nell'edificio		X	
	B.4.1 Presenza di segnaletica		X	
	B.4.2 Ausili per la mobilità autonoma dei disabili della vista		X	
B.5	Accessibilità impianto sport	X*		
	B.5.1 Accessibilità	X		solo dalla scuola
	B.5.2 Sicurezza e vie d'esodo		X	esistono gradini nella via d'esodo
B.6	Servizi di supporto		X	
B.6.1	spogliatoi		X	
	B.6.1.1 Ingresso accessibile	X		
	B.6.1.2 Accessibilità dei percorsi principali	X		
	B.6.1.3 Presenza di un servizio igienico attrezzato		X	
B.6.2	Uffici amm/ depositi			non presenti
	B.6.2.1 Ingresso accessibile			
	B.6.2.2 Accessibilità dei percorsi principali			
	B.6.2.3 Presenza di un servizio igienico attrezzato			
B.7	Spazi aggiuntivi (ristoro, attività ricreative, ecc.)			non presente
	B.7.1 Ingresso accessibile			
	B.7.2 Accessibilità dei percorsi principali			
	B.7.3 Presenza di un servizio igienico attrezzato			
B.8	Presenza di ascensore	X		piattaforma elevatrice
B.9	Accessibilità Piano Primo Non esiste X			
	B.9.1 Possibilità di raggiungere agevolmente il piano			
	B.9.2 Accessibilità dei percorsi principali			
	B.9.3 Presenza di un servizio igienico attrezzato			
B.10	Accessibilità Piano Secondo Non esiste X			
	B.10.1 Possibilità di raggiungere agevolmente il piano			
	B.10.2 Accessibilità dei percorsi principali			
	B.10.3 Presenza di un servizio igienico attrezzato			
B.11	Accessibilità Piano Terzo - Mezzanino Non esiste X			
	B.11.1 Possibilità di raggiungere agevolmente il piano			
	B.11.2 Accessibilità dei percorsi principali			
	B.11.3 Presenza di un servizio igienico attrezzato			
B.12	Accessibilità area d'attività	X		
B.13	Accessibilità zona spettatori			non esiste zona spettatori all'interno dell'area sportiva
C	ACCESSIBILITA' COMPLESSIVA DELL'EDIFICIO (requisiti minimi)		X	

Palestre

SCHEDA CENSIMENTO BARRIERE ARCHITETTONICHE
PATRIMONIO IMMOBILIARE COMUNALE

17 17PL

A INDIVIDUAZIONE DELL'IMMOBILE

Immobile: **PALESTRA "BORGONUOVO"**

Situato in via: **M Clementi 33**

Num. Inventario: **3087**

data del rilievo: **2010**



Foto



Mappa

B ELEMENTI SIGNIFICATIVI DI GIUDIZIO			
		SI	NO SPECIFICHE
B.1	Accessibilità percorsi esterni al perimetro	X	
B.1.1	Presenza posti auto riservati	X	
B.1.2	Presenza almeno 1 percorso pedonale accessibile che porti all'ingresso del perimetro	X	
B.2	Orientamento esterno al perimetro		X
B.2.1	Presenza di segnaletica		X
B.2.2	Ausili per la mobilità autonoma dei disabili della vista		X
B.3	Accessibilità percorso interno al perimetro (esterno all'edificio)	X	
B.3.1	Presenza almeno 1 percorso pedonale accessibile che porti all'ingresso dell'edificio	X	
B.3.2	Accessibilità zona attrezzata esterna all'edificio (parco giochi e percorsi in giardino) Non esiste X		
B.4	Orientamento nell'edificio		X
B.4.1	Presenza di segnaletica		X
B.4.2	Ausili per la mobilità autonoma dei disabili della vista		X
B.5	Accessibilità impianto sport	X	
B.5.1	Accessibilità	X	
B.5.2	Sicurezza e vie d'esodo	X	
B.6	Servizi di supporto		
B.6.1	spogliatoi	X	
B.6.1.1	Ingresso accessibile	X	
B.6.1.2	Accessibilità dei percorsi principali		X
B.6.1.3	Presenza di un servizio igienico attrezzato		X* esiste nel piano ma non negli spogliatoi
B.6.2	Uffici amm/ depositi		non presenti
B.6.2.1	Ingresso accessibile		
B.6.2.2	Accessibilità dei percorsi principali		
B.6.2.3	Presenza di un servizio igienico attrezzato		
B.7	Spazi aggiuntivi (ristoro, attività ricreative, ecc.)		non presenti
B.7.1	Ingresso accessibile		
B.7.2	Accessibilità dei percorsi principali		
B.7.3	Presenza di un servizio igienico attrezzato		
B.8	Presenza di ascensore		non necessario
B.8.1	Possibilità di raggiungere agevolmente il piano		
B.8.2	Accessibilità dei percorsi principali		
B.8.3	Presenza di un servizio igienico attrezzato		
B.9	Accessibilità Piano Primo Non esiste X		
B.9.1	Possibilità di raggiungere agevolmente il piano		
B.9.2	Accessibilità dei percorsi principali		
B.9.3	Presenza di un servizio igienico attrezzato		
B.10	Accessibilità Piano Secondo Non esiste X		
B.10.1	Possibilità di raggiungere agevolmente il piano		
B.10.2	Accessibilità dei percorsi principali		
B.11	Accessibilità Piano Terzo - Mezzanino Non esiste X		
B.11.1	Possibilità di raggiungere agevolmente il piano		
B.11.2	Accessibilità dei percorsi principali		
B.11.3	Presenza di un servizio igienico attrezzato		
B.12	Accessibilità area di attività	X	
B.13	Accessibilità zona spettatori		NO SPETTATORI
B.13.1	servizi igienici accessibili		
C	ACCESSIBILITA' COMPLESSIVA DELL' IMMOBILE (requisiti minimi)	X*	Accessibilità parziale non conforme alle norme CONI

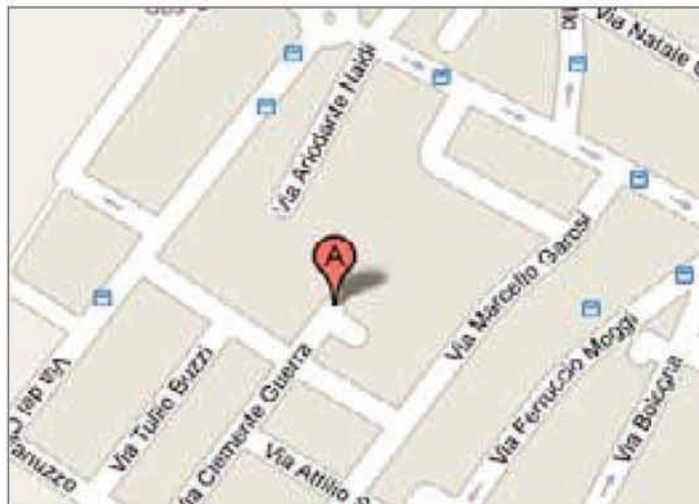
Palestre

SCHEDA CENSIMENTO BARRIERE ARCHITETTONICHE
PATRIMONIO IMMOBILIARE COMUNALE

18 18 PL

A INDIVIDUAZIONE DELL'IMMOBILEImmobile: **PALESTRA "PUCCINI"**Situato in via: **Guerra 47**Num. Inventario: **3089**data del rilievo: **2010**

Foto



Mappa


B ELEMENTI SIGNIFICATIVI DI GIUDIZIO				
		SI	NO	SPECIFICHE
B.1	Accessibilità percorsi esterni al perimetro	X		
B.1.1	Presenza posti auto riservati		X	
B.1.2	Presenza almeno 1 percorso pedonale accessibile che porti all'ingresso del perimetro	X		
B.2	Orientamento esterno al perimetro		X	
B.2.1	Presenza di segnaletica		X	
B.2.2	Ausili per la mobilità autonoma dei disabili della vista		X	
B.3	Accessibilità percorso interno al perimetro (esterno all'edificio)	X		
B.3.1	Presenza almeno 1 percorso pedonale accessibile che porti all'ingresso dell'edificio	X		Solo dalla scuola
B.3.2	Accessibilità zona attrezzata esterna all'edificio (parco giochi e percorsi in giardino)		X	
B.4	Orientamento nell'edificio			
B.4.1	Presenza di segnaletica		X	
B.4.2	Ausili per la mobilità autonoma dei disabili della vista		X	
B.5	Accessibilità impianto sport	X		
B.5.1	Accessibilità	X		Dalla scuola
B.5.2	Sicurezza e vie d'esodo	X		
B.6	Servizi di supporto	X		
B.6.1	spogliatoi	X		
B.6.1.1	Ingresso accessibile	X		Da invertire il verso d'apertura dei Wc che aprono all'interno
B.6.1.2	Accessibilità dei percorsi principali	X		
B.6.1.3	Presenza di un servizio igienico attrezzato		X	
B.6.2	Uffici amm/ depositi			presente solo un piccolo deposito per attrezzi
B.6.2.1	Ingresso accessibile	X		
B.6.2.2	Accessibilità dei percorsi principali	X		
B.6.2.3	Presenza di un servizio igienico attrezzato			non necessario
B.7	Spazi aggiuntivi (ristoro, attività ricreative, ecc.)			non presenti
B.7.1	Ingresso accessibile			
B.7.2	Accessibilità dei percorsi principali			
B.7.3	Presenza di un servizio igienico attrezzato			
B.8	Presenza di ascensore			non necessario
B.8.1	Possibilità di raggiungere agevolmente il piano			
B.8.2	Accessibilità dei percorsi principali			
B.8.3	Presenza di un servizio igienico attrezzato			
B.9	Accessibilità Piano Primo Non esiste X			
B.9.1	Possibilità di raggiungere agevolmente il piano			
B.9.2	Accessibilità dei percorsi principali			
B.9.3	Presenza di un servizio igienico attrezzato			
B.10	Accessibilità Piano Secondo Non esiste X			
B.10.1	Possibilità di raggiungere agevolmente il piano			
B.10.2	Accessibilità dei percorsi principali			
B.11	Accessibilità Piano Terzo - Mezzanino Non esiste X			
B.11.1	Possibilità di raggiungere agevolmente il piano			
B.11.2	Accessibilità dei percorsi principali			
B.11.3	Presenza di un servizio igienico attrezzato			
B.12	Accessibilità area d'di attività	X		
B.13	Accessibilità zona spettatori			No spettatori
B.13.1	servizi igienici accessibili			
C	ACCESSIBILITA' COMPLESSIVA DELL' IMMOBILE (requisiti minimi)	X		

Note: assenza del bagno attrezzato.

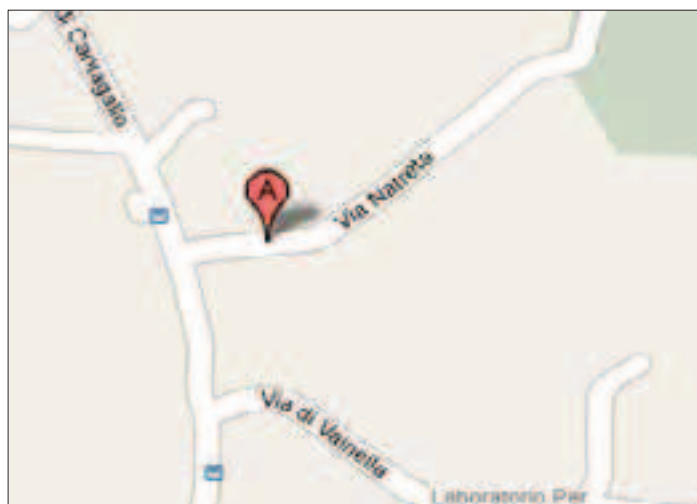
Palestre

SCHEDA CENSIMENTO BARRIERE ARCHITETTONICHE
PATRIMONIO IMMOBILIARE COMUNALE

19 19 PL

A INDIVIDUAZIONE DELL'IMMOBILEImmobile: **PALESTRA SCUOLA "CALVINO"**Situato in via: **NATRETA 1**Num. Inventario: **3090**data del rilievo: **2010**

Foto



Mappa

B ELEMENTI SIGNIFICATIVI DI GIUDIZIO			
		SI	NO SPECIFICHE
B.1	Accessibilità percorsi esterni al perimetro		X
B.1.1	Presenza posti auto riservati		X
B.1.2	Presenza almeno 1 percorso pedonale accessibile che porti all'ingresso del perimetro		X
B.2	Orientamento esterno al perimetro		X
B.2.1	Presenza di segnaletica		X
B.2.2	Ausili per la mobilità autonoma dei disabili della vista		X
B.3	Accessibilità percorso interno al perimetro (esterno all'edificio)	X	
B.3.1	Presenza almeno 1 percorso pedonale accessibile che porti all'ingresso dell'edificio	X	
B.3.2	Accessibilità zona attrezzata esterna all'edificio (parco giochi e percorsi in giardino) Non esiste X		
B.4	Orientamento nell'edificio		X
B.4.1	Presenza di segnaletica		X
B.4.2	Ausili per la mobilità autonoma dei disabili della vista		X
B.5	Accessibilità impianto sport	X	
B.5.1	Accessibilità	X	Dalla scuola
B.5.2	Sicurezza e vie d'esodo		X* presenza di gradini all'esterno
B.6	Servizi di supporto	X	
B.6.1	spogliatoi	X	
B.6.1.1	Ingresso accessibile	X	
B.6.1.2	Accessibilità dei percorsi principali	X	
B.6.1.3	Presenza di un servizio igienico attrezzato	X	
B.6.2	Uffici amm/ depositi		non presenti
B.6.2.1	Ingresso accessibile		
B.6.2.2	Accessibilità dei percorsi principali		
B.6.2.3	Presenza di un servizio igienico attrezzato		
B.7	Spazi aggiuntivi (ristoro, attività ricreative, ecc.)		non presenti
B.7.1	Ingresso accessibile		
B.7.2	Accessibilità dei percorsi principali		
B.7.3	Presenza di un servizio igienico attrezzato		
B.8	Presenza di ascensore		Ascensore non necessario
B.8.1	Possibilità di raggiungere agevolmente il piano		
B.8.2	Accessibilità dei percorsi principali		
B.8.3	Presenza di un servizio igienico attrezzato		
B.9	Accessibilità Piano Primo Non esiste X		
B.9.1	Possibilità di raggiungere agevolmente il piano		
B.9.2	Accessibilità dei percorsi principali		
B.9.3	Presenza di un servizio igienico attrezzato		
B.10	Accessibilità Piano Secondo Non esiste X		
B.10.1	Possibilità di raggiungere agevolmente il piano		
B.10.2	Accessibilità dei percorsi principali		
B.10.3	Presenza di un servizio igienico attrezzato		
B.11	Accessibilità Piano Terzo - Mezzanino Non esiste X		
B.11.1	Possibilità di raggiungere agevolmente il piano		
B.11.2	Accessibilità dei percorsi principali		
B.11.3	Presenza di un servizio igienico attrezzato		
B.12	Accessibilità area d'attività	X	
B.13	Accessibilità zona spettatori		non presenza di spettatori
B.13.1	servizi igienici accessibili		non presenza di spettatori
C	ACCESSIBILITA' COMPLESSIVA DELL' IMMOBILE (requisiti minimi)	X*	ACCESSIBILE DALLA SCUOLA

Note: presenza di gradini all'esterno via d'esodo - assenza di percorso pedonale che arivi al perimetro.

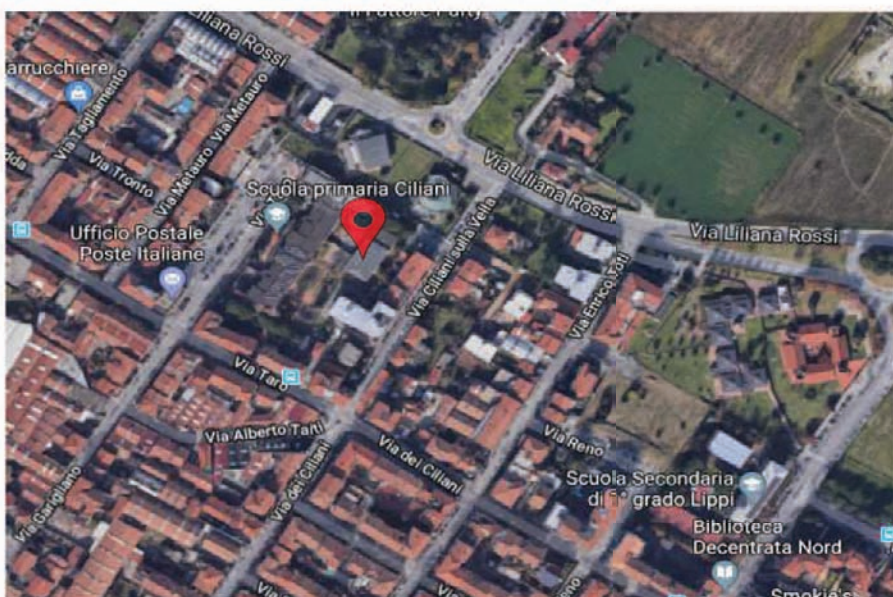
Palestre

SCHEDA CENSIMENTO BARRIERE ARCHITETTONICHE
PATRIMONIO IMMOBILIARE COMUNALE

20 20PL

A INDIVIDUAZIONE DELL'IMMOBILEImmobile **PALESTRA "CILIANI"**Situato in via **TARO, 56**Num. Inventario **3092**data del rilievo **21/02/2018**

Foto



Mappa

B ELEMENTI SIGNIFICATIVI DI GIUDIZIO				
		SI	NO	SPECIFICHE
B.1	Accessibilità percorsi esterni al perimetro		X	
B.1.1	Presenza posti auto riservati		X	
B.1.2	Presenza almeno 1 percorso pedonale accessibile che porti all'ingresso del perimetro		X	
B.2	Orientamento esterno al perimetro		X	
B.2.1	Presenza di segnaletica		X	
B.2.2	Ausili per la mobilità autonoma dei disabili della vista		X	
B.3	Accessibilità percorso interno al perimetro (esterno all'edificio)	X		
B.3.1	Presenza almeno 1 percorso pedonale accessibile che porti all'ingresso dell'edificio	X		
B.3.2	Accessibilità zona attrezzata esterna all'edificio (parco giochi e percorsi in giardino) Non esiste X			
B.4	Orientamento nell'edificio		X	
B.4.1	Presenza di segnaletica		X	
B.4.2	Ausili per la mobilità autonoma dei disabili della vista		X	
B.5	Accessibilità impianto sportivo	X		
B.5.1	Accessibilità	X		
B.5.2	Sicurezza e vie d'esodo		X	Presenza di gradino all'esterno
B.6	Servizi di supporto	X		
B.6.1	Spogliatoi	X		
B.6.1.1	Ingresso accessibile	X		
B.6.1.2	Accessibilità dei percorsi principali	X		
B.6.1.3	Presenza di un servizio igienico attrezzato	X		
B.6.2	Uffi amm./depositi	X		Piccolo deposito attrezzi
B.6.2.1	Ingresso accessibile	X		
B.6.2.2	Accessibilità dei percorsi principali	X		
B.6.2.3	Presenza di un servizio igienico attrezzato		X	Non necessario
B.7	Spazi aggiuntivi (ristoro, attività ricreative, ecc.)			Non presente
B.7.1	Ingresso accessibile			
B.7.2	Accessibilità dei percorsi principali			
B.7.3	Presenza di un servizio igienico attrezzato			
B.8	Presenza di ascensore			Non necessario
B.8.1	Possibilità di raggiungere agevolmente il piano			
B.8.2	Accessibilità dei percorsi principali			
B.8.3	Presenza di un servizio igienico attrezzato			
B.9	Accessibilità Piano Primo Non esiste X			
B.9.1	Possibilità di raggiungere agevolmente il piano			
B.9.2	Accessibilità dei percorsi principali			
B.9.3	Presenza di un servizio igienico attrezzato			
B.10	Accessibilità Piano Secondo Non esiste X			
B.10.1	Possibilità di raggiungere agevolmente il piano			
B.10.2	Accessibilità dei percorsi principali			
B.10.3	Presenza di un servizio igienico attrezzato			
B.11	Accessibilità Piano Terzo Non esiste X			
B.11.1	Possibilità di raggiungere agevolmente il piano			
B.11.2	Accessibilità dei percorsi principali			
B.11.3	Presenza di un servizio igienico attrezzato			
B.12	Accessibilità area di attività	X		
B.13	Accessibilità zona spettatori			No spettatori
B.13.1	Servizi igienici accessibili			Non necessari
C	ACCESSIBILITA' COMPLESSIVA DELL'EDIFICIO (requisiti minimi)	X		
Note:				

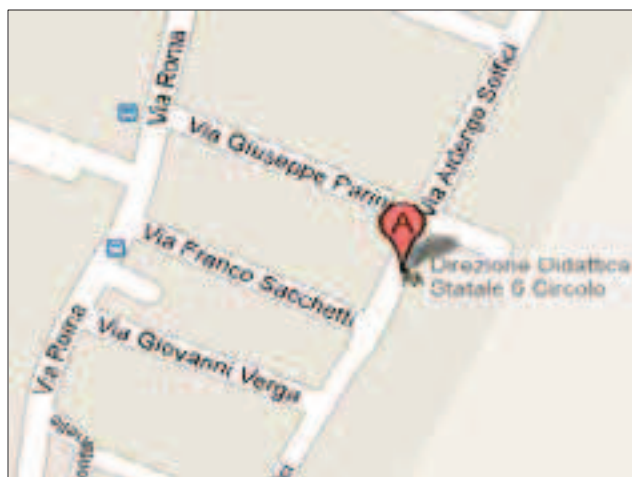
Palestre

SCHEDA CENSIMENTO BARRIERE ARCHITETTONICHE
PATRIMONIO IMMOBILIARE COMUNALE

21 21 PL

A INDIVIDUAZIONE DELL'IMMOBILEImmobile: **PALESTRA SCUOLA " I. MARCOCCI"**Situato in via: **A. SOFFICI 30**Num. Inventario: **3093**data del rilievo: **2010**

Foto



Mappa

B ELEMENTI SIGNIFICATIVI DI GIUDIZIO				
		SI	NO	SPECIFICHE
B.1	Accessibilità percorsi esterni al perimetro	X		
B.1.1	Presenza posti auto riservati	X		
B.1.2	Presenza almeno 1 percorso pedonale accessibile che porti all'ingresso del perimetro	X		
B.2	Orientamento esterno al perimetro		X	
B.2.1	Presenza di segnaletica		X	
B.2.2	Ausili per la mobilità autonoma dei disabili della vista		X	
B.3	Accessibilità percorso interno al perimetro (esterno all'edificio)	X		
B.3.1	Presenza almeno 1 percorso pedonale accessibile che porti all'ingresso dell'edificio	X		
B.3.2	Accessibilità zona attrezzata esterna all'edificio (parco giochi e percorsi in giardino)	X		
B.4	Orientamento nell'edificio			
B.4.1	Presenza di segnaletica		X	
B.4.2	Ausili per la mobilità autonoma dei disabili della vista		X	
B.5	Accessibilità impianto sportivo		X	
B.5.1	Accessibilità		X	presenza di gradino
B.5.2	Sicurezza e vie d'esodo		X	presenza di gradino
B.6	Servizi di supporto	X		
B.6.1	spogliatoi	X		
B.6.1.1	Ingresso accessibile	X		
B.6.1.2	Accessibilità dei percorsi principali	X		
B.6.1.3	Presenza di un servizio igienico attrezzato	X		
B.6.2	Uffici amm/ depositi			
B.6.2.1	Ingresso accessibile			
B.6.2.2	Accessibilità dei percorsi principali			
B.6.2.3	Presenza di un servizio igienico attrezzato			
B.7	Spazi aggiuntivi (ristoro, attività ricreative, ecc.)			
B.7.1	Ingresso accessibile			
B.7.2	Accessibilità dei percorsi principali			
B.7.3	Presenza di un servizio igienico attrezzato			
B.8	Presenza di ascensore			
B.8.1	Possibilità di raggiungere agevolmente il piano			
B.8.2	Accessibilità dei percorsi principali			
B.8.3	Presenza di un servizio igienico attrezzato			
B.9	Accessibilità Piano Primo Non esiste X			
B.9.1	Possibilità di raggiungere agevolmente il piano			
B.9.2	Accessibilità dei percorsi principali			
B.9.3	Presenza di un servizio igienico attrezzato			
B.10	Accessibilità Piano Secondo Non esiste X			
B.10.1	Possibilità di raggiungere agevolmente il piano			
B.10.2	Accessibilità dei percorsi principali			
B.11	Accessibilità Piano Terzo - Mezzanino Non esiste X			
B.11.1	Possibilità di raggiungere agevolmente il piano			
B.11.2	Accessibilità dei percorsi principali			
B.11.3	Presenza di un servizio igienico attrezzato			
B.12	Accessibilità area di attività	X		
B.13	Accessibilità zona spettatori			NO SPETTATORI
B.13.1	servizi igienici accessibili			
C	ACCESSIBILITA' COMPLESSIVA DELL' IMMOBILE (requisiti minimi)		X	

Note: inaccessibile dall'esterno per presenza di un gradino (circa 15-20) all'ingresso. Necessario realizzare la rampa.

Palestre

**SCHEDA CENSIMENTO BARRIERE ARCHITETTONICHE
PATRIMONIO IMMOBILIARE COMUNALE**

22 22PL

A INDIVIDUAZIONE DELL'IMMOBILE

Immobile **PALESTRA SCUOLA "DE ANDRE"**


Situato in via **G. CAPPONI, 51**

Num. Inventario **3095**

data del rilievo **21/02/2018**



Foto



Mappa

B ELEMENTI SIGNIFICATIVI DI GIUDIZIO			
	SI	NO	SPECIFICHE
B.1 Accessibilità percorsi esterni al perimetro	X		
B.1.1 Presenza posti auto riservati	X		
B.1.2 Presenza almeno 1 percorso pedonale accessibile che porti all'ingresso del perimetro	X		
B.2 Orientamento esterno al perimetro		X	
B.2.1 Presenza di segnaletica		X	
B.2.2 Ausili per la mobilità autonoma dei disabili della vista		X	
B.3 Accessibilità percorso interno al perimetro (esterno all'edificio)	X		
B.3.1 Presenza almeno 1 percorso pedonale accessibile che porti all'ingresso dell'edificio	X		
B.3.2 Accessibilità zona attrezzata esterna all'edificio (parco giochi e percorsi in giardino) Non esiste	X		
B.4 Orientamento nell'edificio		X	
B.4.1 Presenza di segnaletica		X	
B.4.2 Ausili per la mobilità autonoma dei disabili della vista		X	
B.5 Accessibilità impianto sportivo	X		
B.5.1 Accessibilità	X		
B.5.2 Sicurezza e vie d'esodo	X		
B.6 Servizi di supporto	X		
B.6.1 Spogliatoi	X		
B.6.1.1 Ingresso accessibile	X		
B.6.1.2 Accessibilità dei percorsi principali	X		
B.6.1.3 Presenza di un servizio igienico attrezzato	X		
B.6.2 Uffi amm./depositi			Non presenti
B.6.2.1 Ingresso accessibile			
B.6.2.2 Accessibilità dei percorsi principali			
B.6.2.3 Presenza di un servizio igienico attrezzato			
B.7 Spazi aggiuntivi (ristoro, attività ricreative, ecc.)			Non presenti
B.7.1 Ingresso accessibile			
B.7.2 Accessibilità dei percorsi principali			
B.7.3 Presenza di un servizio igienico attrezzato			
B.8 Presenza di ascensore		X	Non necessario
B.8.1 Possibilità di raggiungere agevolmente il piano			
B.8.2 Accessibilità dei percorsi principali			
B.8.3 Presenza di un servizio igienico attrezzato			
B.9 Accessibilità Piano Primo Non esiste X			
B.9.1 Possibilità di raggiungere agevolmente il piano			
B.9.2 Accessibilità dei percorsi principali			
B.9.3 Presenza di un servizio igienico attrezzato			
B.10 Accessibilità Piano Secondo Non esiste X			
B.10.1 Possibilità di raggiungere agevolmente il piano			
B.10.2 Accessibilità dei percorsi principali			
B.10.3 Presenza di un servizio igienico attrezzato			
B.11 Accessibilità Piano Terzo Non esiste X			
B.11.1 Possibilità di raggiungere agevolmente il piano			
B.11.2 Accessibilità dei percorsi principali			
B.11.3 Presenza di un servizio igienico attrezzato			
B.12 Accessibilità area di attività	X		
B.13 Accessibilità zona spettatori	X		
B.13.1 Servizi igienici accessibili	X		
C ACCESSIBILITA' COMPLESSIVA DELL'EDIFICIO (requisiti minimi)	X		
Note:			

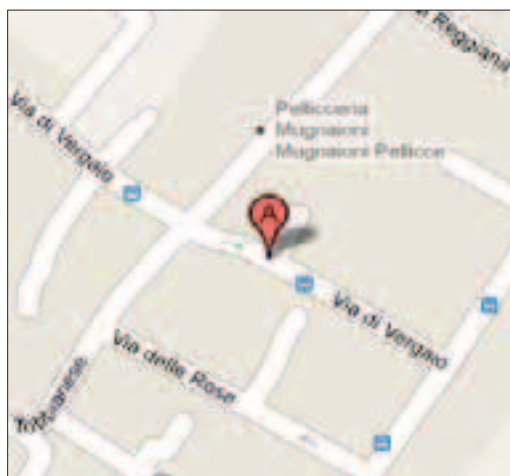
Palestre

SCHEDA CENSIMENTO BARRIERE ARCHITETTONICHE
PATRIMONIO IMMOBILIARE COMUNALE

23 23 PL

A INDIVIDUAZIONE DELL'IMMOBILEImmobile: **PALESTRA SCUOLA " LEONARDO DA VINCI "**Situato in via: **DI VERGAIO 16**Num. Inventario: **3100**data del rilievo: **2010**

Foto



Mappa

B ELEMENTI SIGNIFICATIVI DI GIUDIZIO				
		SI	NO	SPECIFICHE
B.1	Accessibilità percorsi esterni al perimetro	X		
	B.1.1 Presenza posti auto riservati	X		
	B.1.2 Presenza almeno 1 percorso pedonale accessibile che porti all'ingresso del perimetro	X		
B.2	Orientamento esterno al perimetro		X	
	B.2.1 Presenza di segnaletica		X	
	B.2.2 Ausili per la mobilità autonoma dei disabili della vista		X	
B.3	Accessibilità percorso interno al perimetro (esterno all'edificio)	X		
	B.3.1 Presenza almeno 1 percorso pedonale accessibile che porti all'ingresso dell'edificio	X		
	B.3.2 Accessibilità zona attrezzata esterna all'edificio (parco giochi e percorsi in giardino) Non esiste X			
B.4	Orientamento nell'edificio		X	
	B.4.1 Presenza di segnaletica		X	
	B.4.2 Ausili per la mobilità autonoma dei disabili della vista		X	
B.5	Accessibilità impianto sportivo		X	
	B.5.1 Accessibilità	X		Accessibilità solo dalla scuola - esiste un gradino nell'ingresso della palestra
	B.5.2 Sicurezza e vie d'esodo		X	Esistono gradini all'esterno
B.6	Servizi di supporto	X		
B.6.1	spogliatoi	X		
	B.6.1.1 Ingresso accessibile	X		
	B.6.1.2 Accessibilità dei percorsi principali	X		
	B.6.1.3 Presenza di un servizio igienico attrezzato	X		
B.6.2	Uffici amm/ depositi			non presenti
	B.6.2.1 Ingresso accessibile			
	B.6.2.2 Accessibilità dei percorsi principali			
	B.6.2.3 Presenza di un servizio igienico attrezzato			
B.7	Spazi aggiuntivi (ristoro, attività ricreative, ecc.)			non presenti
	B.7.1 Ingresso accessibile			
	B.7.2 Accessibilità dei percorsi principali			
	B.7.3 Presenza di un servizio igienico attrezzato			
B.8	Presenza di ascensore			non necessario
	B.8.1 Possibilità di raggiungere agevolmente il piano			
	B.8.2 Accessibilità dei percorsi principali			
	B.8.3 Presenza di un servizio igienico attrezzato			
B.9	Accessibilità Piano Primo Non esiste X			
	B.9.1 Possibilità di raggiungere agevolmente il piano			
	B.9.2 Accessibilità dei percorsi principali			
	B.9.3 Presenza di un servizio igienico attrezzato			
B.10	Accessibilità Piano Secondo Non esiste X			
	B.10.1 Possibilità di raggiungere agevolmente il piano			
	B.10.2 Accessibilità dei percorsi principali			
B.11	Accessibilità Piano Terzo - Mezzanino Non esiste X			
	B.11.1 Possibilità di raggiungere agevolmente il piano			
	B.11.2 Accessibilità dei percorsi principali			
	B.11.3 Presenza di un servizio igienico attrezzato			
B.12	Accessibilità area di attività	X		
B.13	Accessibilità zona spettatori			NO SPETTATORI
	B.13.1 servizi igienici accessibili			
C	ACCESSIBILITA' COMPLESSIVA DELL' IMMOBILE (requisiti minimi)	X		accessibilità parziale secondo norme con

Note: e' necessario realizzare rampe nell'ingresso esclusivo della palestra per la presenza di un gradino e nella via d'esodo.

Palestre

SCHEDA CENSIMENTO BARRIERE ARCHITETTONICHE
PATRIMONIO IMMOBILIARE COMUNALE

24 24 PL

A INDIVIDUAZIONE DELL'IMMOBILEImmobile: **PALESTRA SCUOLA " IOLO S PIETRO "**Situato in via: **ANDREA DA QUARATA 24**Num. Inventario: **3105**data del rilievo: **2010**

Foto



Mappa

B ELEMENTI SIGNIFICATIVI DI GIUDIZIO				
		SI	NO	SPECIFICHE
B.1	Accessibilità percorsi esterni al perimetro	X		
B.1.1	Presenza posti auto riservati	X		
B.1.2	Presenza almeno 1 percorso pedonale accessibile che porti all'ingresso del perimetro	X		
B.2	Orientamento esterno al perimetro		X	
B.2.1	Presenza di segnaletica		X	
B.2.2	Ausili per la mobilità autonoma dei disabili della vista		X	
B.3	Accessibilità percorso interno al perimetro (esterno all'edificio)	X		
B.3.1	Presenza almeno 1 percorso pedonale accessibile che porti all'ingresso dell'edificio	X		
B.3.2	Accessibilità zona attrezzata esterna all'edificio (parco giochi e percorsi in giardino)	X		
B.4	Orientamento nell'edificio		X	
B.4.1	Presenza di segnaletica		X	
B.4.2	Ausili per la mobilità autonoma dei disabili della vista		X	
B.5	Accessibilità impianto sportivo	X		
B.5.1	Accessibilità	X		solo scuola
B.5.2	Sicurezza e vie d'esodo	X		
B.6	Servizi di supporto	X		
B.6.1	spogliatoi	X		
B.6.1.1	Ingresso accessibile	X		
B.6.1.2	Accessibilità dei percorsi principali	X		
B.6.1.3	Presenza di un servizio igienico attrezzato	X*		esiste non negli spogliatoi comunque nei pressi della palestra -
B.6.2	Uffici amm/ depositi			non presenti
B.6.2.1	Ingresso accessibile			
B.6.2.2	Accessibilità dei percorsi principali			
B.6.2.3	Presenza di un servizio igienico attrezzato			
B.7	Spazi aggiuntivi (ristoro, attività ricreative, ecc.)			non presenti
B.7.1	Ingresso accessibile			
B.7.2	Accessibilità dei percorsi principali			
B.7.3	Presenza di un servizio igienico attrezzato			
B.8	Presenza di ascensore			non necessario
B.8.1	Possibilità di raggiungere agevolmente il piano			
B.8.2	Accessibilità dei percorsi principali			
B.8.3	Presenza di un servizio igienico attrezzato			
B.9	Accessibilità Piano Primo Non esiste X			
B.9.1	Possibilità di raggiungere agevolmente il piano			
B.9.2	Accessibilità dei percorsi principali			
B.9.3	Presenza di un servizio igienico attrezzato			
B.10	Accessibilità Piano Secondo Non esiste X			
B.10.1	Possibilità di raggiungere agevolmente il piano			
B.10.2	Accessibilità dei percorsi principali			
B.11	Accessibilità Piano Terzo - Mezzanino Non esiste X			
B.11.1	Possibilità di raggiungere agevolmente il piano			
B.11.2	Accessibilità dei percorsi principali			
B.11.3	Presenza di un servizio igienico attrezzato			
B.12	Accessibilità area di attività	X		
B.13	Accessibilità zona spettatori			NO SPETTATORI
B.13.1	servizi igienici accessibili			
C	ACCESSIBILITA' COMPLESSIVA DELL' IMMOBILE (requisiti minimi)	X		acc parziale non conforme norme CONI
Note: manca il wc attrezzato negli spogliatoi.				

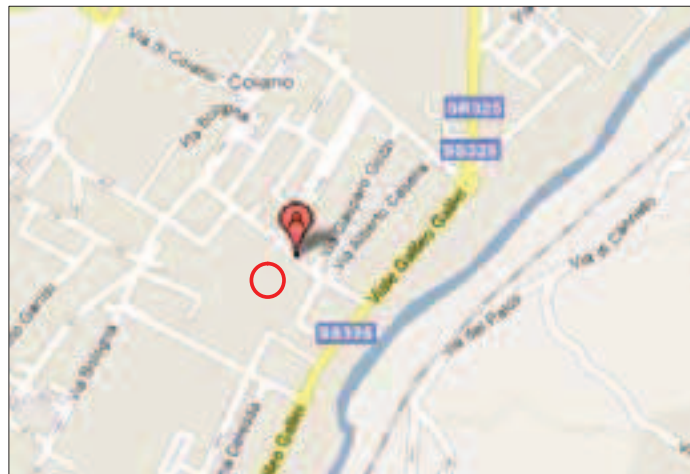
Palestre

SCHEDA CENSIMENTO BARRIERE ARCHITETTONICHE
PATRIMONIO IMMOBILIARE COMUNALE

25 25 PL

A INDIVIDUAZIONE DELL'IMMOBILEImmobile: **PALESTRA SCUOLA "FERMI "**via: **EVARISTO GHERARDI 66**Num. Inventario: **3106**data del rilievo: **2010**

Foto



Mappa

B ELEMENTI SIGNIFICATIVI DI GIUDIZIO				
		SI	NO	SPECIFICHE
B.1	Accessibilità percorsi esterni al perimetro	X		
B.1.1	Presenza posti auto riservati		X	
B.1.2	Presenza almeno 1 percorso pedonale accessibile che porti all'ingresso del perimetro	X		
B.2	Orientamento esterno al perimetro		X	
B.2.1	Presenza di segnaletica		X	
B.2.2	Ausili per la mobilità autonoma dei disabili della vista		X	
B.3	Accessibilità percorso interno al perimetro (esterno all'edificio)	X		
B.3.1	Presenza almeno 1 percorso pedonale accessibile che porti all'ingresso dell'edificio	X		
B.3.2	Accessibilità zona attrezzata esterna all'edificio (parco giochi e percorsi in giardino)	X		
B.4	Orientamento nell'edificio		X	
B.4.1	Presenza di segnaletica		X	
B.4.2	Ausili per la mobilità autonoma dei disabili della vista		X	
B.5	Accessibilità impianto sportivo	X		
B.5.1	Accessibilità	X		
B.5.2	Sicurezza e vie d'esodo	X		
B.6	Servizi di supporto	X		
B.6.1	spogliatoi	X		
B.6.1.1	Ingresso accessibile	X		
B.6.1.2	Accessibilità dei percorsi principali	X		
B.6.1.3	Presenza di un servizio igienico attrezzato	X		
B.6.2	Uffici amm/ depositi	X		DEPOSITO ATTREZZI
B.6.2.1	Ingresso accessibile	X		
B.6.2.2	Accessibilità dei percorsi principali	X		
B.6.2.3	Presenza di un servizio igienico attrezzato			non necessario
B.7	Spazi aggiuntivi (ristoro, attività ricreative, ecc.)			non presenti
B.7.1	Ingresso accessibile			
B.7.2	Accessibilità dei percorsi principali			
B.7.3	Presenza di un servizio igienico attrezzato			
B.8	Presenza di ascensore	X		è presente nella scuola per accesso scuola
B.8.1	Possibilità di raggiungere agevolmente il piano			
B.8.2	Accessibilità dei percorsi principali			
B.8.3	Presenza di un servizio igienico attrezzato			
B.9	Accessibilità Piano Primo Non esiste X	X		scuola
B.9.1	Possibilità di raggiungere agevolmente il piano			
B.9.2	Accessibilità dei percorsi principali			
B.9.3	Presenza di un servizio igienico attrezzato			
B.10	Accessibilità Piano Secondo Non esiste X			
B.10.1	Possibilità di raggiungere agevolmente il piano			
B.10.2	Accessibilità dei percorsi principali			
B.11	Accessibilità Piano Terzo - Mezzanino Non esiste X			
B.11.1	Possibilità di raggiungere agevolmente il piano			
B.11.2	Accessibilità dei percorsi principali			
B.11.3	Presenza di un servizio igienico attrezzato			
B.12	Accessibilità area di attività	X		
B.13	Accessibilità zona spettatori			NO SPETTATORI
B.13.1	servizi igienici accessibili			no spettatori
C	ACCESSIBILITA' COMPLESSIVA DELL' IMMOBILE (requisiti minimi)	X		

Note: e' necessario realizzare un rampa per presenza di gradino via d'esodo o accesso; manca il parcheggio riservato.

Palestre

**SCHEDA CENSIMENTO BARRIERE ARCHITETTONICHE
PATRIMONIO IMMOBILIARE COMUNALE**

26 26 PL

A INDIVIDUAZIONE DELL'IMMOBILE

Immobile: **PALESTRA SCUOLA "L.TINTORI "**

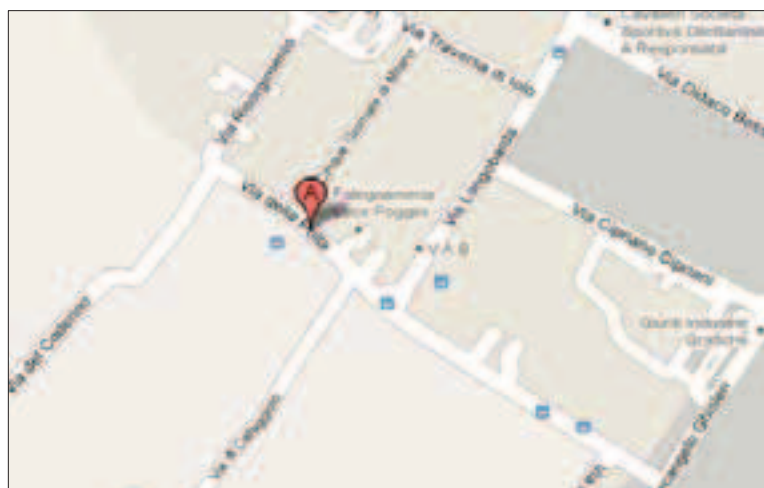
via: **DELLA POLLA 34**

Num. Inventario: **3107**

data del rilievo: **2010**



Foto



Mappa

B ELEMENTI SIGNIFICATIVI DI GIUDIZIO				
		SI	NO	SPECIFICHE
B.1	Accessibilità percorsi esterni al perimetro	X		
B.1.1	Presenza posti auto riservati		X	
B.1.2	Presenza almeno 1 percorso pedonale accessibile che porti all'ingresso del perimetro	X		
B.2	Orientamento esterno al perimetro		X	
B.2.1	Presenza di segnaletica		X	
B.2.2	Ausili per la mobilità autonoma dei disabili della vista		X	
B.3	Accessibilità percorso interno al perimetro (esterno all'edificio)	X		
B.3.1	Presenza almeno 1 percorso pedonale accessibile che porti all'ingresso dell'edificio	X		
B.3.2	Accessibilità zona attrezzata esterna all'edificio (parco giochi e percorsi in giardino) Non esiste X			
B.4	Orientamento nell'edificio		X	
B.4.1	Presenza di segnaletica		X	
B.4.2	Ausili per la mobilità autonoma dei disabili della vista		X	
B.5	Accessibilità impianto sportivo	X		
B.5.1	Accessibilità	X		
B.5.2	Sicurezza e vie d'esodo	X		
B.6	Servizi di supporto	X		
B.6.1	spogliatoi	X		
B.6.1.1	Ingresso accessibile	X		
B.6.1.2	Accessibilità dei percorsi principali	X		
B.6.1.3	Presenza di un servizio igienico attrezzato	X		
B.6.2	Uffici amm/ depositi			deposito attrezzi
B.6.2.1	Ingresso accessibile	X		
B.6.2.2	Accessibilità dei percorsi principali	X		
B.6.2.3	Presenza di un servizio igienico attrezzato			non necessario
B.7	Spazi aggiuntivi (ristoro, attività ricreative, ecc.)			non presente
B.7.1	Ingresso accessibile			
B.7.2	Accessibilità dei percorsi principali			
B.7.3	Presenza di un servizio igienico attrezzato			
B.8	Presenza di ascensore			non necessario
B.8.1	Possibilità di raggiungere agevolmente il piano			
B.8.2	Accessibilità dei percorsi principali			
B.8.3	Presenza di un servizio igienico attrezzato			
B.9	Accessibilità Piano Primo Non esiste X			
B.9.1	Possibilità di raggiungere agevolmente il piano			
B.9.2	Accessibilità dei percorsi principali			
B.9.3	Presenza di un servizio igienico attrezzato			
B.10	Accessibilità Piano Secondo Non esiste X			
B.10.1	Possibilità di raggiungere agevolmente il piano			
B.10.2	Accessibilità dei percorsi principali			
B.11	Accessibilità Piano Terzo - Mezzanino Non esiste X			
B.11.1	Possibilità di raggiungere agevolmente il piano			
B.11.2	Accessibilità dei percorsi principali			
B.11.3	Presenza di un servizio igienico attrezzato			
B.12	Accessibilità area di attività	X		
B.13	Accessibilità zona spettatori			NO SPETTATORI
B.13.1	servizi igienici accessibili			non necessario
C	ACCESSIBILITA' COMPLESSIVA DELL' IMMOBILE (requisiti minimi)	X		

Note: realizzare il parcheggio a servizio palestra.

Palestre

SCHEDA CENSIMENTO BARRIERE ARCHITETTONICHE
PATRIMONIO IMMOBILIARE COMUNALE

27 27PL

A INDIVIDUAZIONE DELL'IMMOBILEImmobile **PALESTRA SCUOLA "PIER CIRONI"**Situato in viale **DELLA REPUBBLICA, 17**Num. Inventario **3116**data del rilievo **21/02/2018**

Foto



Mappa

B ELEMENTI SIGNIFICATIVI DI GIUDIZIO				
		SI	NO	SPECIFICHE
B.1	Accessibilità percorsi esterni al perimetro	X		
	B.1.1 Presenza posti auto riservati	X		
	B.1.2 Presenza almeno 1 percorso pedonale accessibile che porti all'ingresso del perimetro	X		
B.2	Orientamento esterno al perimetro		X	
	B.2.1 Presenza di segnaletica		X	
	B.2.2 Ausili per la mobilità autonoma dei disabili della vista		X	
B.3	Accessibilità percorso interno al perimetro (esterno all'edificio)	X		
	B.3.1 Presenza almeno 1 percorso pedonale accessibile che porti all'ingresso dell'edificio	X		
	B.3.2 Accessibilità zona attrezzata esterna all'edificio (parco giochi e percorsi in giardino) Non esiste X			Non necessario
B.4	Orientamento nell'edificio		X	
	B.4.1 Presenza di segnaletica		X	
	B.4.2 Ausili per la mobilità autonoma dei disabili della vista		X	
B.5	Accessibilità impianto sportivo	X		
	B.5.1 Accessibilità	X		Dalla scuola
	B.5.2 Sicurezza e vie d'esodo	X		
B.6	Servizi di supporto		X	
B.6.1	Spogliatoi	X		
	B.6.1.1 Ingresso accessibile	X		
	B.6.1.2 Accessibilità dei percorsi principali	X		
	B.6.1.3 Presenza di un servizio igienico attrezzato	X		
B.6.2	Uffi amm./depositi			Non presente
	B.6.2.1 Ingresso accessibile			
	B.6.2.2 Accessibilità dei percorsi principali			
	B.6.2.3 Presenza di un servizio igienico attrezzato			
B.7	Spazi aggiuntivi (ristoro, attività ricreative, ecc.)			Non presente
	B.7.1 Ingresso accessibile			
	B.7.2 Accessibilità dei percorsi principali			
	B.7.3 Presenza di un servizio igienico attrezzato			
B.8	Presenza di ascensore			Non necessario
	B.8.1 Possibilità di raggiungere agevolmente il piano			
	B.8.2 Accessibilità dei percorsi principali			
	B.8.3 Presenza di un servizio igienico attrezzato			
B.9	Accessibilità Piano Primo Non esiste X			
	B.9.1 Possibilità di raggiungere agevolmente il piano			
	B.9.2 Accessibilità dei percorsi principali			
	B.9.3 Presenza di un servizio igienico attrezzato			
B.10	Accessibilità Piano Secondo Non esiste X			
	B.10.1 Possibilità di raggiungere agevolmente il piano			
	B.10.2 Accessibilità dei percorsi principali			
	B.10.3 Presenza di un servizio igienico attrezzato			
B.11	Accessibilità Piano Terzo Non esiste X			
	B.11.1 Possibilità di raggiungere agevolmente il piano			
	B.11.2 Accessibilità dei percorsi principali			
	B.11.3 Presenza di un servizio igienico attrezzato			
B.12	Accessibilità area di attività	X		
B.13	Accessibilità zona spettatori			No spettatori
	B.13.1 Servizi igienici accessibili			Non necessari
C	ACCESSIBILITA' COMPLESSIVA DELL'EDIFICIO (requisiti minimi)	X		
Note:				

Palestre

SCHEDA CENSIMENTO BARRIERE ARCHITETTONICHE
PATRIMONIO IMMOBILIARE COMUNALE

28 28 PL

A INDIVIDUAZIONE DELL'IMMOBILE

Immobile: PALESTRA SCUOLA "MAZZONI "

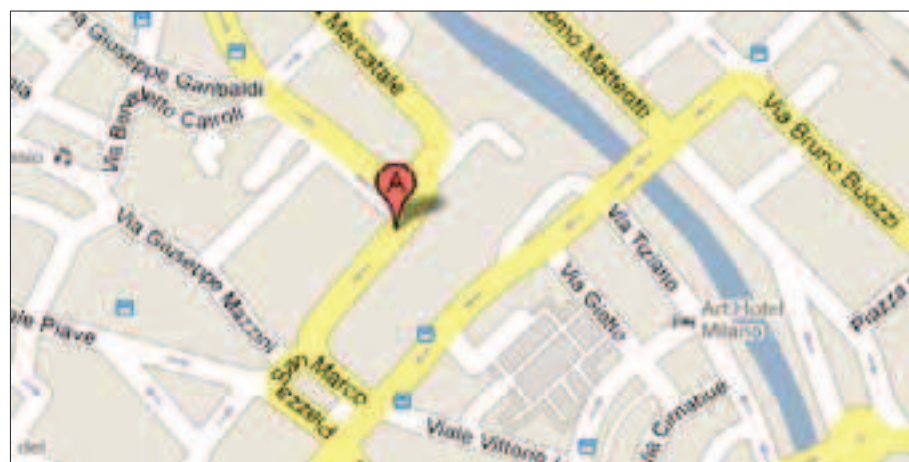
via: SAN SILVESTRO 15

Num. Inventario: 3123

data del rilievo: 2010




Foto



Mappa

B ELEMENTI SIGNIFICATIVI DI GIUDIZIO				
		SI	NO	SPECIFICHE
B.1	Accessibilità percorsi esterni al perimetro	X		
B.1.1	Presenza posti auto riservati		X	
B.1.2	Presenza almeno 1 percorso pedonale accessibile che porti all'ingresso del perimetro	X		
B.2	Orientamento esterno al perimetro		X	
B.2.1	Presenza di segnaletica		X	
B.2.2	Ausili per la mobilità autonoma dei disabili della vista		X	
B.3	Accessibilità percorso interno al perimetro (esterno all'edificio)	X		
B.3.1	Presenza almeno 1 percorso pedonale accessibile che porti all'ingresso dell'edificio	X		
B.3.2	Accessibilità zona attrezzata esterna all'edificio (parco giochi e percorsi in giardino) Non esiste X			
B.4	Orientamento nell'edificio		X	
B.4.1	Presenza di segnaletica		X	
B.4.2	Ausili per la mobilità autonoma dei disabili della vista		X	
B.5	Accessibilità impianto sportivo	X		
B.5.1	Accessibilità	X*		da adeguare l'ingresso scalini laterali non visibili
B.5.2	Sicurezza e vie d'esodo	X		
B.6	Servizi di supporto	X		
B.6.1	spogliatoi	X		
B.6.1.1	Ingresso accessibile	X		
B.6.1.2	Accessibilità dei percorsi principali	X		
B.6.1.3	Presenza di un servizio igienico attrezzato	X		
B.6.2	Uffici amm/ depositi			DEPOSITO ATTREZZI
B.6.2.1	Ingresso accessibile			
B.6.2.2	Accessibilità dei percorsi principali			
B.6.2.3	Presenza di un servizio igienico attrezzato			NON NECESSARIO
B.7	Spazi aggiuntivi (ristoro, attività ricreative, ecc.)			NON PRESENTI
B.7.1	Ingresso accessibile			
B.7.2	Accessibilità dei percorsi principali			
B.7.3	Presenza di un servizio igienico attrezzato			
B.8	Presenza di ascensore			NON NECESSARIO
B.8.1	Possibilità di raggiungere agevolmente il piano			
B.8.2	Accessibilità dei percorsi principali			
B.8.3	Presenza di un servizio igienico attrezzato			
B.9	Accessibilità Piano Primo Non esiste X			
B.9.1	Possibilità di raggiungere agevolmente il piano			
B.9.2	Accessibilità dei percorsi principali			
B.9.3	Presenza di un servizio igienico attrezzato			
B.10	Accessibilità Piano Secondo Non esiste X			
B.10.1	Possibilità di raggiungere agevolmente il piano			
B.10.2	Accessibilità dei percorsi principali			
B.11	Accessibilità Piano Terzo - Mezzanino Non esiste X			
B.11.1	Possibilità di raggiungere agevolmente il piano			
B.11.2	Accessibilità dei percorsi principali			
B.11.3	Presenza di un servizio igienico attrezzato			
B.12	Accessibilità area di attività	X		
B.13	Accessibilità zona spettatori			NO SPETTATORI
B.13.1	servizi igienici accessibili			
C	ACCESSIBILITA' COMPLESSIVA DELL' IMMOBILE (requisiti minimi)	X		

Note: scalini laterali non percepibili all'ingresso



Palestre

**SCHEDA CENSIMENTO BARRIERE ARCHITETTONICHE
PATRIMONIO IMMOBILIARE COMUNALE**

29 29 PL

A INDIVIDUAZIONE DELL'IMMOBILE

Immobile: **PALESTRA SCUOLA "ZIPOLI "**

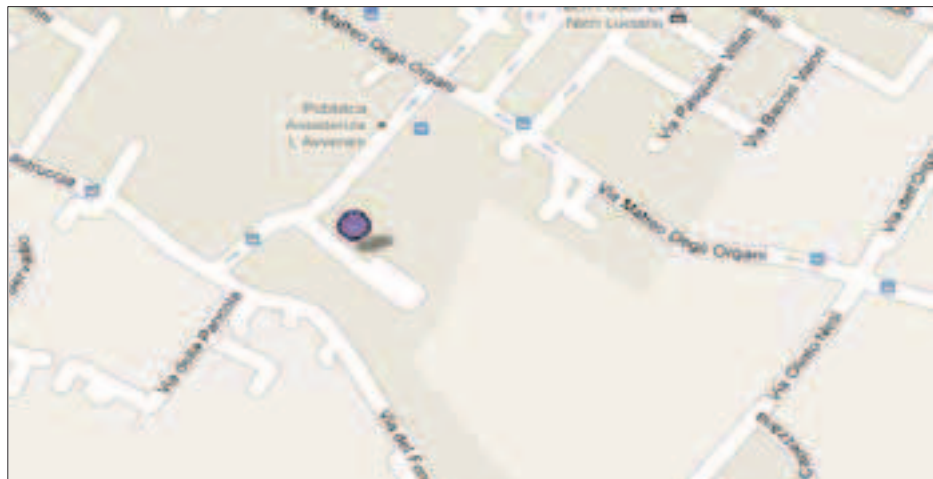
via: **RENATO MANNOCCI 21**

Num. Inventario: **3124**

data del rilievo: **2010**



Foto



Mappa

B ELEMENTI SIGNIFICATIVI DI GIUDIZIO				
		SI	NO	SPECIFICHE
B.1	Accessibilità percorsi esterni al perimetro	X		
	B.1.1 Presenza posti auto riservati	X		
	B.1.2 Presenza almeno 1 percorso pedonale accessibile che porti all'ingresso del perimetro	X		
B.2	Orientamento esterno al perimetro		X	
	B.2.1 Presenza di segnaletica		X	
	B.2.2 Ausili per la mobilità autonoma dei disabili della vista		X	
B.3	Accessibilità percorso interno al perimetro (esterno all'edificio)		X	
	B.3.1 Presenza almeno 1 percorso pedonale accessibile che porti all'ingresso dell'edificio		X	esiste rampa ma il vialetto per arrivare alla rampa è in ghiaia
	B.3.2 Accessibilità zona attrezzata esterna all'edificio (parco giochi e percorsi in giardino)		X	
B.4	Orientamento nell'edificio		X	
	B.4.1 Presenza di segnaletica		X	
	B.4.2 Ausili per la mobilità autonoma dei disabili della vista		X	
B.5	Accessibilità impianto sportivo		X	
	B.5.1 Accessibilità		X	Dalla scuola
	B.5.2 Sicurezza e vie d'esodo		X	
B.6	Servizi di supporto		X	
B.6.1	spogliatoi		X	
	B.6.1.1 Ingresso accessibile		X	
	B.6.1.2 Accessibilità dei percorsi principali		X	
	B.6.1.3 Presenza di un servizio igienico attrezzato		X	
B.6.2	Uffici amm/ depositi			non presenti
	B.6.2.1 Ingresso accessibile			
	B.6.2.2 Accessibilità dei percorsi principali			
	B.6.2.3 Presenza di un servizio igienico attrezzato			
B.7	Spazi aggiuntivi (ristoro, attività ricreative, ecc.)			non presenti
	B.7.1 Ingresso accessibile			
	B.7.2 Accessibilità dei percorsi principali			
	B.7.3 Presenza di un servizio igienico attrezzato			
B.8	Presenza di ascensore			non necessario
	B.8.1 Possibilità di raggiungere agevolmente il piano			
	B.8.2 Accessibilità dei percorsi principali			
	B.8.3 Presenza di un servizio igienico attrezzato			
B.9	Accessibilità Piano Primo Non esiste X			
	B.9.1 Possibilità di raggiungere agevolmente il piano			
	B.9.2 Accessibilità dei percorsi principali			
	B.9.3 Presenza di un servizio igienico attrezzato			
B.10	Accessibilità Piano Secondo Non esiste X			
	B.10.1 Possibilità di raggiungere agevolmente il piano			
	B.10.2 Accessibilità dei percorsi principali			
B.11	Accessibilità Piano Terzo - Mezzanino Non esiste X			
	B.11.1 Possibilità di raggiungere agevolmente il piano			
	B.11.2 Accessibilità dei percorsi principali			
	B.11.3 Presenza di un servizio igienico attrezzato			
B.12	Accessibilità area di attività		X	
B.13	Accessibilità zona spettatori			NO SPETTATORI
	B.13.1 servizi igienici accessibili			non necessari
C	ACCESSIBILITA' COMPLESSIVA DELL' IMMOBILE (requisiti minimi)		X	

Note: è necessario realizzare il vialetto fino alla rampa.

Palestre

SCHEDA CENSIMENTO BARRIERE ARCHITETTONICHE
PATRIMONIO IMMOBILIARE COMUNALE

29 29 PL

A INDIVIDUAZIONE DELL'IMMOBILEImmobile: **PALESTRA SCUOLA "SUCCURSALE FERMI"**via: **GAETANO CORSANI 17**Num. Inventario: **3126**data del rilievo: **2010**

Foto



Mappa

B ELEMENTI SIGNIFICATIVI DI GIUDIZIO				
		SI	NO	SPECIFICHE
B.1	Accessibilità percorsi esterni al perimetro	X		
	B.1.1 Presenza posti auto riservati		X	esiste lo spazio mancano le segnature
	B.1.2 Presenza almeno 1 percorso pedonale accessibile che porti all'ingresso del perimetro	X		
B.2	Orientamento esterno al perimetro		X	
	B.2.1 Presenza di segnaletica		X	
	B.2.2 Ausili per la mobilità autonoma dei disabili della vista		X	
B.3	Accessibilità percorso interno al perimetro (esterno all'edificio)	X		
	B.3.1 Presenza almeno 1 percorso pedonale accessibile che porti all'ingresso dell'edificio	X		
	B.3.2 Accessibilità zona attrezzata esterna all'edificio (parco giochi e percorsi in giardino) Non esiste X			
B.4	Orientamento nell'edificio		X	
	B.4.1 Presenza di segnaletica		X	
	B.4.2 Ausili per la mobilità autonoma dei disabili della vista		X	
B.5	Accessibilità impianto sportivo	X		
	B.5.1 Accessibilità	X*		accessibilità dalla scuola - E' necessario adeguare la rampa esistente dell'ingresso principale
	B.5.2 Sicurezza e vie d'esodo		X	c'è l'uscita di sicurezza.ma sono presenti degli scalini alle'esterno
B.6	Servizi di supporto		X	
B.6.1	spogliatoi	X		
	B.6.1.1 Ingresso accessibile	X		
	B.6.1.2 Accessibilità dei percorsi principali		X	
	B.6.1.3 Presenza di un servizio igienico attrezzato		X	
B.6.2	Uffici amm/ depositi	X		piccolo deposito attrezzi
	B.6.2.1 Ingresso accessibile	X		
	B.6.2.2 Accessibilità dei percorsi principali	X		
	B.6.2.3 Presenza di un servizio igienico attrezzato			non necessario
B.7	Spazi aggiuntivi (ristoro, attività ricreative, ecc.)			non presenti
	B.7.1 Ingresso accessibile			
	B.7.2 Accessibilità dei percorsi principali			
	B.7.3 Presenza di un servizio igienico attrezzato			
B.8	Presenza di ascensore			non necessario
	B.8.1 Possibilità di raggiungere agevolmente il piano			
	B.8.2 Accessibilità dei percorsi principali			
	B.8.3 Presenza di un servizio igienico attrezzato			
B.9	Accessibilità Piano Primo Non esiste X			
	B.9.1 Possibilità di raggiungere agevolmente il piano			
	B.9.2 Accessibilità dei percorsi principali			
	B.9.3 Presenza di un servizio igienico attrezzato			
B.10	Accessibilità Piano Secondo Non esiste X			
	B.10.1 Possibilità di raggiungere agevolmente il piano			
	B.10.2 Accessibilità dei percorsi principali			
B.11	Accessibilità Piano Terzo - Mezzanino Non esiste X			
	B.11.1 Possibilità di raggiungere agevolmente il piano			
	B.11.2 Accessibilità dei percorsi principali			
	B.11.3 Presenza di un servizio igienico attrezzato			
B.12	Accessibilità area di attività		X	
B.13	Accessibilità zona spettatori			NO SPETTATORI
	B.13.1 servizi igienici accessibili			non necessario
C	ACCESSIBILITA' COMPLESSIVA DELL' IMMOBILE (requisiti minimi)		X	

Note: accessibilità condizionata è necessario adeguare, nella pendenza e nella larghezza, la rampa esterna esistente dell'ingresso principale - assenza di bagno attrezzato, in generale i bagni versano in scarse condizioni manutentive

A *INDIVIDUAZIONE DELL'IMMOBILE*

data del rilievo: 2010



Mappa

B ELEMENTI SIGNIFICATIVI DI GIUDIZIO				
		SI	NO	SPECIFICHE
B.1	Accessibilità percorsi esterni al perimetro	X		
B.1.1	Presenza posti auto riservati	X		
B.1.2	Presenza almeno 1 percorso pedonale accessibile che porti all'ingresso del perimetro	X		
B.2	Orientamento esterno al perimetro		X	
B.2.1	Presenza di segnaletica		X	
B.2.2	Ausili per la mobilità autonoma dei disabili della vista		X	
B.3	Accessibilità percorso interno al perimetro (esterno all'edificio)	X		
B.3.1	Presenza almeno 1 percorso pedonale accessibile che porti all'ingresso dell'edificio	X		
B.3.2	Accessibilità zona attrezzata esterna all'edificio (parco giochi e percorsi in giardino) Non esiste X			
B.4	Orientamento nell'edificio		X	
B.4.1	Presenza di segnaletica		X	
B.4.2	Ausili per la mobilità autonoma dei disabili della vista		X	
B.5	Accessibilità impianto sportivo	X		
B.5.1	Accessibilità	X		(rampa esterna)
B.5.2	Sicurezza e vie d'esodo	X		
B.6	Servizi di supporto	X		
B.6.1	spogliatoi	X		
B.6.1.1	Ingresso accessibile	X		
B.6.1.2	Accessibilità dei percorsi principali	X		
B.6.1.3	Presenza di un servizio igienico attrezzato	X		
B.6.2	Uffici amm/ depositi			non presenti
B.6.2.1	Ingresso accessibile			
B.6.2.2	Accessibilità dei percorsi principali			
B.6.2.3	Presenza di un servizio igienico attrezzato			
B.7	Spazi aggiuntivi (ristoro, attività ricreative, ecc.)			non presenti
B.7.1	Ingresso accessibile			
B.7.2	Accessibilità dei percorsi principali			
B.7.3	Presenza di un servizio igienico attrezzato			
B.8	Presenza di ascensore			non presente
B.8.1	Possibilità di raggiungere agevolmente il piano			
B.8.2	Accessibilità dei percorsi principali			
B.8.3	Presenza di un servizio igienico attrezzato			
B.9	Accessibilità Piano Primo Non esiste X			
B.9.1	Possibilità di raggiungere agevolmente il piano			
B.9.2	Accessibilità dei percorsi principali			
B.9.3	Presenza di un servizio igienico attrezzato			
B.10	Accessibilità Piano Secondo Non esiste X			
B.10.1	Possibilità di raggiungere agevolmente il piano			
B.10.2	Accessibilità dei percorsi principali			
B.11	Accessibilità Piano Terzo - Mezzanino Non esiste X			
B.11.1	Possibilità di raggiungere agevolmente il piano			
B.11.2	Accessibilità dei percorsi principali			
B.11.3	Presenza di un servizio igienico attrezzato			
B.12	Accessibilità area di attività	X		
B.13	Accessibilità zona spettatori			NO SPETTATORI
B.13.1	servizi igienici accessibili			non necessario
C	ACCESSIBILITA' COMPLESSIVA DELL' IMMOBILE (requisiti minimi)	X*		parzialmente accessibile norme coni
Note:				

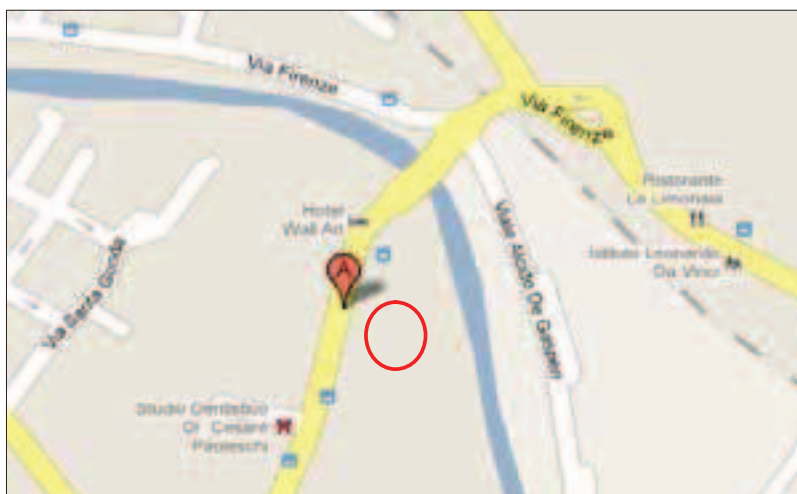
Palestre

SCHEDA CENSIMENTO BARRIERE ARCHITETTONICHE
PATRIMONIO IMMOBILIARE COMUNALE

32 32PL

A INDIVIDUAZIONE DELL'IMMOBILEImmobile: **PALESTRA SCUOLA I.T.I "BUZZI"**Situato in via: **DELLA REPUBBLICA 9**Num. Inventario: **3133**data del rilievo: **2010**

Foto



Mappa

B ELEMENTI SIGNIFICATIVI DI GIUDIZIO				
		SI	NO	SPECIFICHE
B.1	Accessibilità percorsi esterni al perimetro	X		
	B.1.1 Presenza posti auto riservati		X	
	B.1.2 Presenza almeno 1 percorso pedonale accessibile che porti all'ingresso del perimetro	X		
B.2	Orientamento esterno al perimetro		X	
	B.2.1 Presenza di segnaletica		X	
	B.2.2 Ausili per la mobilità autonoma dei disabili della vista		X	
B.3	Accessibilità percorso interno al perimetro (esterno all'edificio)	X		
	B.3.1 Presenza almeno 1 percorso pedonale accessibile che porti all'ingresso dell'edificio	X		
	B.3.2 Accessibilità zona attrezzata esterna all'edificio (parco giochi e percorsi in giardino) Non esiste X			
B.4	Orientamento nell'edificio		X	
	B.4.1 Presenza di segnaletica		X	
	B.4.2 Ausili per la mobilità autonoma dei disabili della vista		X	
B.5	Accessibilità impianto sportivo	X		
	B.5.1 Accessibilità	X		
	B.5.2 Sicurezza e vie d'esodo	X		
B.6	Servizi di supporto	X		
B.6.1	spogliatoi	X		
	B.6.1.1 Ingresso accessibile	X		
	B.6.1.2 Accessibilità dei percorsi principali	X		
	B.6.1.3 Presenza di un servizio igienico attrezzato	X		
B.6.2	Uffici amm/ depositi	X		deposito attrezzi
	B.6.2.1 Ingresso accessibile	X		
	B.6.2.2 Accessibilità dei percorsi principali	X		
	B.6.2.3 Presenza di un servizio igienico attrezzato		X	non necessario
B.7	Spazi aggiuntivi (ristoro, attività ricreative, ecc.)			non presente
	B.7.1 Ingresso accessibile			
	B.7.2 Accessibilità dei percorsi principali			
	B.7.3 Presenza di un servizio igienico attrezzato			
B.8	Presenza di ascensore			non presente
	B.8.1 Possibilità di raggiungere agevolmente il piano			
	B.8.2 Accessibilità dei percorsi principali			
	B.8.3 Presenza di un servizio igienico attrezzato			
B.9	Accessibilità Piano Primo Non esiste X			
	B.9.1 Possibilità di raggiungere agevolmente il piano			
	B.9.2 Accessibilità dei percorsi principali			
	B.9.3 Presenza di un servizio igienico attrezzato			
B.10	Accessibilità Piano Secondo Non esiste X			
	B.10.1 Possibilità di raggiungere agevolmente il piano			
	B.10.2 Accessibilità dei percorsi principali			
B.11	Accessibilità Piano Terzo - Mezzanino Non esiste X			
	B.11.1 Possibilità di raggiungere agevolmente il piano			
	B.11.2 Accessibilità dei percorsi principali			
	B.11.3 Presenza di un servizio igienico attrezzato			
B.12	Accessibilità area di attività	X		
B.13	Accessibilità zona spettatori		X	
	B.13.1 servizi igienici accessibili		X	
C	ACCESSIBILITA' COMPLESSIVA DELL' IMMOBILE (requisiti minimi)	X*		accessibilità parziale norme coni
Note:				

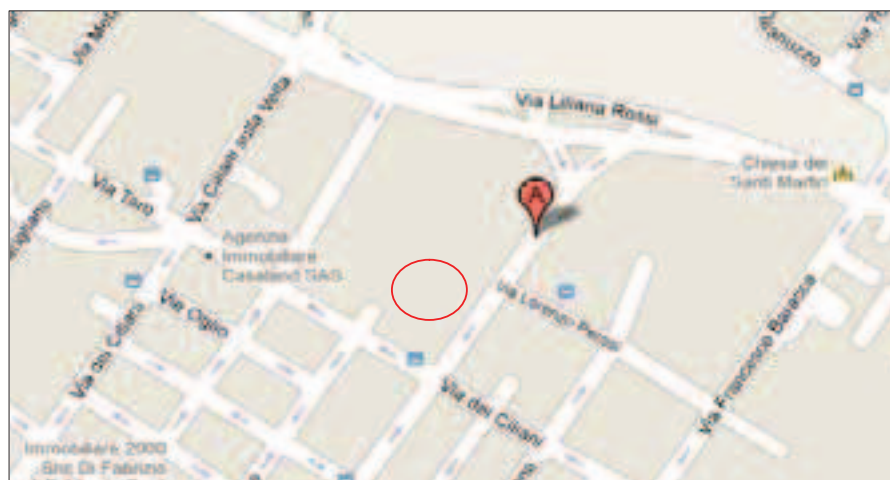
Palestre

SCHEDA CENSIMENTO BARRIERE ARCHITETTONICHE
PATRIMONIO IMMOBILIARE COMUNALE

33 33PL

A INDIVIDUAZIONE DELL'IMMOBILEImmobile: **PALESTRA SCUOLA " LIPPI"**Situato in via: **f. CORRIDONI 11**Num. Inventario: **3384**data del rilievo: **2010**

Foto



Mappa

B ELEMENTI SIGNIFICATIVI DI GIUDIZIO				
		SI	NO	SPECIFICHE
B.1	Accessibilità percorsi esterni al perimetro	X		
B.1.1	Presenza posti auto riservati	X		
B.1.2	Presenza almeno 1 percorso pedonale accessibile che porti all'ingresso del perimetro	X		
B.2	Orientamento esterno al perimetro		X	
B.2.1	Presenza di segnaletica		X	
B.2.2	Ausili per la mobilità autonoma dei disabili della vista		X	
B.3	Accessibilità percorso interno al perimetro (esterno all'edificio)	X		
B.3.1	Presenza almeno 1 percorso pedonale accessibile che porti all'ingresso dell'edificio	X		
B.3.2	Accessibilità zona attrezzata esterna all'edificio (parco giochi e percorsi in giardino) Non esiste X			non necessaria attività
B.4	Orientamento nell'edificio		X	
B.4.1	Presenza di segnaletica		X	
B.4.2	Ausili per la mobilità autonoma dei disabili della vista		X	
B.5	Accessibilità impianto sportivo	X		
B.5.1	Accessibilità	X		
B.5.2	Sicurezza e vie d'esodo	X		
B.6	Servizi di supporto		X	
B.6.1	spogliatoi	X		
B.6.1.1	Ingresso accessibile	X		
B.6.1.2	Accessibilità dei percorsi principali		X	
B.6.1.3	Presenza di un servizio igienico attrezzato		X	
B.6.2	Uffici amm/ depositi			deposito attrezzi
B.6.2.1	Ingresso accessibile	X		
B.6.2.2	Accessibilità dei percorsi principali	X		
B.6.2.3	Presenza di un servizio igienico attrezzato			non necessario
B.7	Spazi aggiuntivi (ristoro, attività ricreative, ecc.)			non presente
B.7.1	Ingresso accessibile			
B.7.2	Accessibilità dei percorsi principali			
B.7.3	Presenza di un servizio igienico attrezzato			
B.8	Presenza di ascensore			non necessario
B.8.1	Possibilità di raggiungere agevolmente il piano			
B.8.2	Accessibilità dei percorsi principali			
B.8.3	Presenza di un servizio igienico attrezzato			
B.9	Accessibilità Piano Primo Non esiste X			
B.9.1	Possibilità di raggiungere agevolmente il piano			
B.9.2	Accessibilità dei percorsi principali			
B.9.3	Presenza di un servizio igienico attrezzato			
B.10	Accessibilità Piano Secondo Non esiste X			
B.10.1	Possibilità di raggiungere agevolmente il piano			
B.10.2	Accessibilità dei percorsi principali			
B.11	Accessibilità Piano Terzo - Mezzanino Non esiste X			
B.11.1	Possibilità di raggiungere agevolmente il piano			
B.11.2	Accessibilità dei percorsi principali			
B.11.3	Presenza di un servizio igienico attrezzato			
B.12	Accessibilità area di attività	X		
B.13	Accessibilità zona spettatori			NO SPETTATORI
B.13.1	servizi igienici accessibili			NO SPETTATORI
C	ACCESSIBILITA' COMPLESSIVA DELL' IMMOBILE (requisiti minimi)	X*		Accessibilità parziale non conforme norme CONI
Note:				

Palestre

**SCHEDA CENSIMENTO BARRIERE ARCHITETTONICHE
PATRIMONIO IMMOBILIARE COMUNALE**

34 34 PL

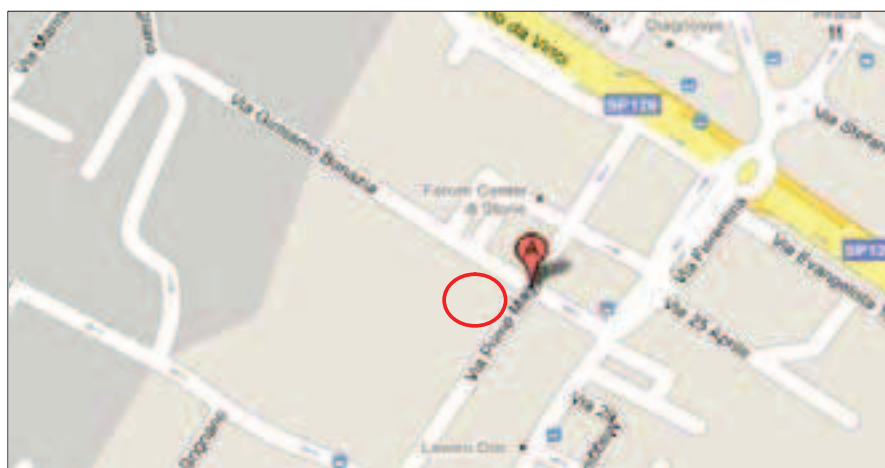
A INDIVIDUAZIONE DELL'IMMOBILE

Immobile: **PALESTRA scuola convenevole "1 MAGGIO"**

Situato in via: **DUE GIUGNO**

Num. Inventario: **3387**

data del rilievo: **2010**



Mappa

B ELEMENTI SIGNIFICATIVI DI GIUDIZIO				
		SI	NO	SPECIFICHE
B.1	Accessibilità percorsi esterni al perimetro	X		
B.1.1	Presenza posti auto riservati		X	
B.1.2	Presenza almeno 1 percorso pedonale accessibile che porti all'ingresso del perimetro	X		
B.2	Orientamento esterno al perimetro		X	
B.2.1	Presenza di segnaletica		X	
B.2.2	Ausili per la mobilità autonoma dei disabili della vista		X	
B.3	Accessibilità percorso interno al perimetro (esterno all'edificio)	X		
B.3.1	Presenza almeno 1 percorso pedonale accessibile che porti all'ingresso dell'edificio	X		
B.3.2	Accessibilità zona attrezzata esterna all'edificio (parco giochi e percorsi in giardino)	X		
B.4	Orientamento nell'edificio		X	
B.4.1	Presenza di segnaletica		X	
B.4.2	Ausili per la mobilità autonoma dei disabili della vista		X	
B.5	Accessibilità impianto sportivo	X		
B.5.1	Accessibilità	X		
B.5.2	Sicurezza e vie d'esodo	X		
B.6	Servizi di supporto	X		
B.6.1	spogliatoi	X		
B.6.1.1	Ingresso accessibile	X		
B.6.1.2	Accessibilità dei percorsi principali	X		
B.6.1.3	Presenza di un servizio igienico attrezzato		X*	non attrezzato
B.6.2	Uffici amm/ depositi			dep attrezzi
B.6.2.1	Ingresso accessibile			
B.6.2.2	Accessibilità dei percorsi principali			
B.6.2.3	Presenza di un servizio igienico attrezzato			non necessario
B.7	Spazi aggiuntivi (ristoro, attività ricreative, ecc.)			non presenti
B.7.1	Ingresso accessibile			
B.7.2	Accessibilità dei percorsi principali			
B.7.3	Presenza di un servizio igienico attrezzato			
B.8	Presenza di ascensore			
B.8.1	Possibilità di raggiungere agevolmente il piano			
B.8.2	Accessibilità dei percorsi principali			
B.8.3	Presenza di un servizio igienico attrezzato			
B.9	Accessibilità Piano Primo Non esiste X			
B.9.1	Possibilità di raggiungere agevolmente il piano			
B.9.2	Accessibilità dei percorsi principali			
B.9.3	Presenza di un servizio igienico attrezzato			
B.10	Accessibilità Piano Secondo Non esiste X			
B.10.1	Possibilità di raggiungere agevolmente il piano			
B.10.2	Accessibilità dei percorsi principali			
B.11	Accessibilità Piano Terzo - Mezzanino Non esiste X			
B.11.1	Possibilità di raggiungere agevolmente il piano			
B.11.2	Accessibilità dei percorsi principali			
B.11.3	Presenza di un servizio igienico attrezzato			
B.12	Accessibilità area di attività	X		
B.13	Accessibilità zona spettatori			NO SPETTATORI
B.13.1	servizi igienici accessibili			
C	ACCESSIBILITA' COMPLESSIVA DELL' IMMOBILE (requisiti minimi)	X		
Note:				

Palestre

SCHEDA CENSIMENTO BARRIERE ARCHITETTONICHE
PATRIMONIO IMMOBILIARE COMUNALE

35 35PL (Affitto)



A INDIVIDUAZIONE DELL'IMMOBILEImmobile: **PALESTRA** circolo ricreat." Renzo GRASSI"Situato in via: **PISTOIESE 502**Num. Inventario: **5083**data del rilievo: **2010**

Foto



Mappa

B ELEMENTI SIGNIFICATIVI DI GIUDIZIO			
	SI	NO	SPECIFICHE
B.1 Accessibilità percorsi esterni al perimetro		X	
B.1.1 Presenza posti auto riservati	X		
B.1.2 Presenza almeno 1 percorso pedonale accessibile che porti all'ingresso del perimetro		X	
B.2 Orientamento esterno al perimetro		X	
B.2.1 Presenza di segnaletica		X	
B.2.2 Ausili per la mobilità autonoma dei disabili della vista		X	
B.3 Accessibilità percorso interno al perimetro (esterno all'edificio)	X		
B.3.1 Presenza almeno 1 percorso pedonale accessibile che porti all'ingresso dell'edificio	X		
B.3.2 Accessibilità zona attrezzata esterna all'edificio (parco giochi e percorsi in giardino) Non esiste X			
B.4 Orientamento nell'edificio		X	
B.4.1 Presenza di segnaletica		X	
B.4.2 Ausili per la mobilità autonoma dei disabili della vista		X	
B.5 Accessibilità impianto sportivo		X	
B.5.1 Accessibilità		X	
B.5.2 Sicurezza e vie d'esodo		X	
B.6 Servizi di supporto		X	
B.6.1 spogliatoi		X	
B.6.1.1 Ingresso accessibile		X	
B.6.1.2 Accessibilità dei percorsi principali		X	
B.6.1.3 Presenza di un servizio igienico attrezzato		X	
B.6.2 Uffici amm/ depositi		X	dep attrezz
B.6.2.1 Ingresso accessibile		X	
B.6.2.2 Accessibilità dei percorsi principali		X	
B.6.2.3 Presenza di un servizio igienico attrezzato			non necessario
B.7 Spazi aggiuntivi (ristoro, attività ricreative, ecc.)			bob presente
B.7.1 Ingresso accessibile			
B.7.2 Accessibilità dei percorsi principali			
B.7.3 Presenza di un servizio igienico attrezzato			
B.8 Presenza di ascensore		X	
B.8.1 Possibilità di raggiungere agevolmente il piano			
B.8.2 Accessibilità dei percorsi principali			
B.8.3 Presenza di un servizio igienico attrezzato			
B.9 Accessibilità Piano Primo Non esiste X		X	
B.9.1 Possibilità di raggiungere agevolmente il piano		X	
B.9.2 Accessibilità dei percorsi principali		X	
B.9.3 Presenza di un servizio igienico attrezzato		X	
B.10 Accessibilità Piano Secondo Non esiste X			
B.10.1 Possibilità di raggiungere agevolmente il piano			
B.10.2 Accessibilità dei percorsi principali			
B.11 Accessibilità Piano Terzo - Mezzanino Non esiste X			
B.11.1 Possibilità di raggiungere agevolmente il piano			
B.11.2 Accessibilità dei percorsi principali			
B.11.3 Presenza di un servizio igienico attrezzato			
B.12 Accessibilità area di attività		X	
B.13 Accessibilità zona spettatori			NO SPETTATORI
B.13.1 servizi igienici accessibili			
C ACCESSIBILITA' COMPLESSIVA DELL' IMMOBILE (requisiti minimi)		X	
Note:			

Palestre	<u>SCHEDA CENSIMENTO BARRIERE ARCHITETTONICHE</u> <u>PATRIMONIO IMMOBILIARE COMUNALE</u>
36 36PL	
A	INDIVIDUAZIONE DELL'IMMOBILE
Immobile: PALESTRA Circolo La Macine , Circ. Est Situato in via: FIRENZE 255 Num. Inventario: 3107 data del rilievo: 2010	
	
Foto	
	
Mappa	

B ELEMENTI SIGNIFICATIVI DI GIUDIZIO				
		SI	NO	SPECIFICHE
B.1	Accessibilità percorsi esterni al perimetro	X		
	B.1.1 Presenza posti auto riservati	X		
	B.1.2 Presenza almeno 1 percorso pedonale accessibile che porti all'ingresso del perimetro	X		
B.2	Orientamento esterno al perimetro		X	
	B.2.1 Presenza di segnaletica		X	
	B.2.2 Ausili per la mobilità autonoma dei disabili della vista		X	
B.3	Accessibilità percorso interno al perimetro (esterno all'edificio)		X	
	B.3.1 Presenza almeno 1 percorso pedonale accessibile che porti all'ingresso dell'edificio		X	
	B.3.2 Accessibilità zona attrezzata esterna all'edificio (parco giochi e percorsi in giardino) Non esiste X			
B.4	Orientamento nell'edificio		X	
	B.4.1 Presenza di segnaletica		X	
	B.4.2 Ausili per la mobilità autonoma dei disabili della vista		X	
B.5	Accessibilità impianto sportivo		X	
	B.5.1 Accessibilità		X	
	B.5.2 Sicurezza e vie d'esodo		X	
B.6	Servizi di supporto		X	
B.6.1	spogliatoi		X	
	B.6.1.1 Ingresso accessibile		X	
	B.6.1.2 Accessibilità dei percorsi principali		X	
	B.6.1.3 Presenza di un servizio igienico attrezzato		X	
B.6.2	Uffici amm/ depositi			non presente
	B.6.2.1 Ingresso accessibile			
	B.6.2.2 Accessibilità dei percorsi principali			
	B.6.2.3 Presenza di un servizio igienico attrezzato			
B.7	Spazi aggiuntivi (ristoro, attività ricreative, ecc.)			non presente
	B.7.1 Ingresso accessibile			
	B.7.2 Accessibilità dei percorsi principali			
	B.7.3 Presenza di un servizio igienico attrezzato			
B.8	Presenza di ascensore		X	
	B.8.1 Possibilità di raggiungere agevolmente il piano			
	B.8.2 Accessibilità dei percorsi principali			
	B.8.3 Presenza di un servizio igienico attrezzato			
B.9	Accessibilità Piano Primo		X	
	B.9.1 Possibilità di raggiungere agevolmente il piano			
	B.9.2 Accessibilità dei percorsi principali			
	B.9.3 Presenza di un servizio igienico attrezzato			
B.10	Accessibilità Piano Secondo Non esiste X			
	B.10.1 Possibilità di raggiungere agevolmente il piano			
	B.10.2 Accessibilità dei percorsi principali			
B.11	Accessibilità Piano Terzo - Mezzanino Non esiste X			
	B.11.1 Possibilità di raggiungere agevolmente il piano			
	B.11.2 Accessibilità dei percorsi principali			
	B.11.3 Presenza di un servizio igienico attrezzato			
B.12	Accessibilità area di attività		X	
B.13	Accessibilità zona spettatori			NO SPETTATORI
	B.13.1 servizi igienici accessibili			
C	ACCESSIBILITA' COMPLESSIVA DELL' IMMOBILE (requisiti minimi)		X	
Note:				

Palestre

SCHEDA CENSIMENTO BARRIERE ARCHITETTONICHE
PATRIMONIO IMMOBILIARE COMUNALE

37 37 PL

A INDIVIDUAZIONE DELL'IMMOBILE

Immobile: **PALESTRA "CONI "**
Situato in via: **SANTA CATERINA 12**
Num. Inventario: **5099**
data del rilievo: **2010**




Foto



Mappa

B ELEMENTI SIGNIFICATIVI DI GIUDIZIO			
	SI	NO	SPECIFICHE
B.1 Accessibilità percorsi esterni al perimetro		X	
B.1.1 Presenza posti auto riservati		X	
B.1.2 Presenza almeno 1 percorso pedonale accessibile che porti all'ingresso del perimetro	X		
B.2 Orientamento esterno al perimetro		X	
B.2.1 Presenza di segnaletica		X	
B.2.2 Ausili per la mobilità autonoma dei disabili della vista		X	
B.3 Accessibilità percorso interno al perimetro (esterno all'edificio)		X	
B.3.1 Presenza almeno 1 percorso pedonale accessibile che porti all'ingresso dell'edificio		X	
B.3.2 Accessibilità zona attrezzata esterna all'edificio (parco giochi e percorsi in giardino) Non esiste X			
B.4 Orientamento nell'edificio		X	
B.4.1 Presenza di segnaletica		X	
B.4.2 Ausili per la mobilità autonoma dei disabili della vista		X	
B.5 Accessibilità impianto sportivo	X		
B.5.1 Accessibilità	X		
B.5.2 Sicurezza e vie d'esodo		X	
B.6 Servizi di supporto	X		
B.6.1 spogliatoi	X		
B.6.1.1 Ingresso accessibile	X		
B.6.1.2 Accessibilità dei percorsi principali	X		
B.6.1.3 Presenza di un servizio igienico attrezzato		X	
B.6.2 Uffici amm/ depositi			deposito attrezzi
B.6.2.1 Ingresso accessibile			
B.6.2.2 Accessibilità dei percorsi principali			
B.6.2.3 Presenza di un servizio igienico attrezzato			
B.7 Spazi aggiuntivi (ristoro, attività ricreative, ecc.)			non presenti
B.7.1 Ingresso accessibile			
B.7.2 Accessibilità dei percorsi principali			
B.7.3 Presenza di un servizio igienico attrezzato			
B.8 Presenza di ascensore		X	
B.8.1 Possibilità di raggiungere agevolmente il piano			
B.8.2 Accessibilità dei percorsi principali			
B.8.3 Presenza di un servizio igienico attrezzato			
B.9 Accessibilità Piano Primo		X	
B.9.1 Possibilità di raggiungere agevolmente il piano		X	
B.9.2 Accessibilità dei percorsi principali			
B.9.3 Presenza di un servizio igienico attrezzato		X	
B.10 Accessibilità Piano Secondo Non esiste X			
B.10.1 Possibilità di raggiungere agevolmente il piano			
B.10.2 Accessibilità dei percorsi principali			
B.11 Accessibilità Piano Terzo - Mezzanino Non esiste X			
B.11.1 Possibilità di raggiungere agevolmente il piano			
B.11.2 Accessibilità dei percorsi principali			
B.11.3 Presenza di un servizio igienico attrezzato			
B.12 Accessibilità area di attività	X		dall'interno
B.13 Accessibilità zona spettatori			NO SPETTATORI
B.13.1 servizi igienici accessibili			
C ACCESSIBILITA' COMPLESSIVA DELL' IMMOBILE (requisiti minimi)		X*	non accessibile norme CONI
Note:			

<i>Palestre</i>	<p align="center"><u>SCHEDA CENSIMENTO BARRIERE ARCHITETTONICHE</u> <u>PATRIMONIO IMMOBILIARE COMUNALE</u></p>				
38 38PL					
A	INDIVIDUAZIONE DELL'IMMOBILE				
<table border="1"> <tr> <td>Immobile: PALESTRA DI TAVOLA</td> </tr> <tr> <td>Situato in via: GIULIO BRAGA 13</td> </tr> <tr> <td>Num. Inventario: 5112</td> </tr> <tr> <td>data del rilievo: 2010</td> </tr> </table>		Immobile: PALESTRA DI TAVOLA	Situato in via: GIULIO BRAGA 13	Num. Inventario: 5112	data del rilievo: 2010
Immobile: PALESTRA DI TAVOLA					
Situato in via: GIULIO BRAGA 13					
Num. Inventario: 5112					
data del rilievo: 2010					
					
<p>Foto</p>					
					
<p>Mappa</p>					

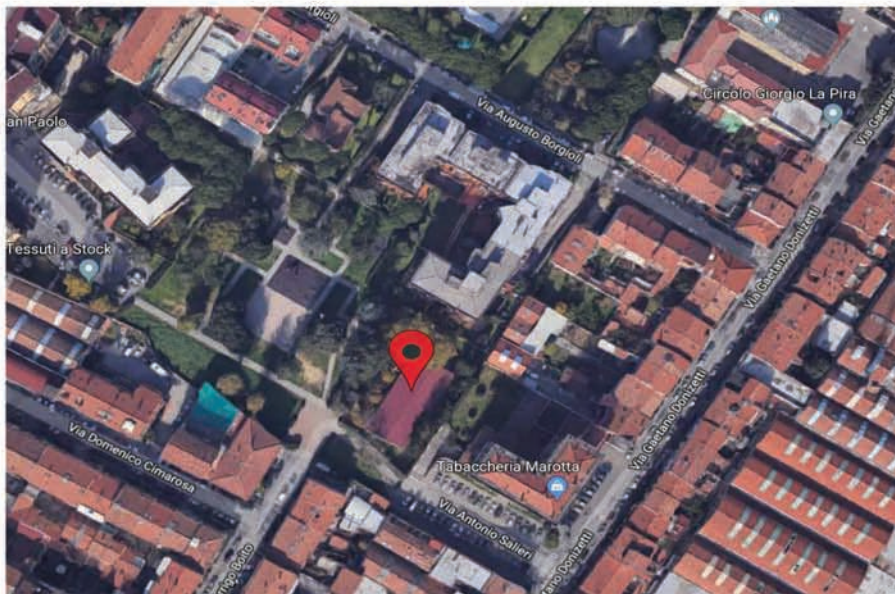
B ELEMENTI SIGNIFICATIVI DI GIUDIZIO			
		SI	NO SPECIFICHE
B.1	Accessibilità percorsi esterni al perimetro	X	
	B.1.1 Presenza posti auto riservati	X	
	B.1.2 Presenza almeno 1 percorso pedonale accessibile che porti all'ingresso del perimetro	X	
B.2	Orientamento esterno al perimetro		X
	B.2.1 Presenza di segnaletica		X
	B.2.2 Ausili per la mobilità autonoma dei disabili della vista		X
B.3	Accessibilità percorso interno al perimetro (esterno all'edificio)	X	
	B.3.1 Presenza almeno 1 percorso pedonale accessibile che porti all'ingresso dell'edificio	X	
	B.3.2 Accessibilità zona attrezzata esterna all'edificio (parco giochi e percorsi in giardino) Non esiste X		
B.4	Orientamento nell'edificio		X
	B.4.1 Presenza di segnaletica		X
	B.4.2 Ausili per la mobilità autonoma dei disabili della vista		X
B.5	Accessibilità impianto sportivo	X	
	B.5.1 Accessibilità	X	
	B.5.2 Sicurezza e vie d'esodo	X	
B.6	Servizi di supporto	X	
B.6.1	spogliatoi	X	
	B.6.1.1 Ingresso accessibile	X	
	B.6.1.2 Accessibilità dei percorsi principali	X	
	B.6.1.3 Presenza di un servizio igienico attrezzato	X	
B.6.2	Uffici amm/ depositi	X	attività complementari
	B.6.2.1 Ingresso accessibile	X	
	B.6.2.2 Accessibilità dei percorsi principali	X	
	B.6.2.3 Presenza di un servizio igienico attrezzato		NON PRESENTE
B.7	Spazi aggiuntivi (ristoro, attività ricreative, ecc.)		non presente
	B.7.1 Ingresso accessibile		
	B.7.2 Accessibilità dei percorsi principali		
	B.7.3 Presenza di un servizio igienico attrezzato		
B.8	Presenza di ascensore		X
	B.8.1 Possibilità di raggiungere agevolmente il piano		
	B.8.2 Accessibilità dei percorsi principali		
	B.8.3 Presenza di un servizio igienico attrezzato		
B.9	Accessibilità Piano Primo Non esiste X		X ballatoio
	B.9.1 Possibilità di raggiungere agevolmente il piano		
	B.9.2 Accessibilità dei percorsi principali		
	B.9.3 Presenza di un servizio igienico attrezzato		
B.10	Accessibilità Piano Secondo Non esiste X		
	B.10.1 Possibilità di raggiungere agevolmente il piano		
	B.10.2 Accessibilità dei percorsi principali		
B.11	Accessibilità Piano Terzo - Mezzanino Non esiste X		
	B.11.1 Possibilità di raggiungere agevolmente il piano		
	B.11.2 Accessibilità dei percorsi principali		
	B.11.3 Presenza di un servizio igienico attrezzato		
B.12	Accessibilità area di attività	X	
B.13	Accessibilità zona spettatori		X
	B.13.1 servizi igienici accessibili		non presenti
C	ACCESSIBILITA' COMPLESSIVA DELL' IMMOBILE (requisiti minimi)	X	
Note:			

A INDIVIDUAZIONE DELL'IMMOBILE

data del rilievo 2010



Foto



Mappa

B ELEMENTI SIGNIFICATIVI DI GIUDIZIO			
	SI	NO	SPECIFICHE
B.1 Accessibilità percorsi esterni al perimetro		X	
B.1.1 Presenza posti auto riservati		X	
B.1.2 Presenza almeno 1 percorso pedonale accessibile che porti all'ingresso del perimetro		X	
B.2 Orientamento esterno al perimetro		X	
B.2.1 Presenza di segnaletica		X	
B.2.2 Ausili per la mobilità autonoma dei disabili della vista		X	
B.3 Accessibilità percorso interno al perimetro (esterno all'edificio)	X		
B.3.1 Presenza almeno 1 percorso pedonale accessibile che porti all'ingresso dell'edificio	X		
B.3.2 Accessibilità zona attrezzata esterna all'edificio (parco giochi e percorsi in giardino) Non esiste X			
B.4 Orientamento nell'edificio		X	
B.4.1 Presenza di segnaletica		X	
B.4.2 Ausili per la mobilità autonoma dei disabili della vista		X	
B.5 Accessibilità impianto sportivo	X		
B.5.1 Accessibilità	X		
B.5.2 Sicurezza e vie d'esodo	X		
B.6 Servizi di supporto			
B.6.1 Spogliatoi		X	
B.6.1.1 Ingresso accessibile			
B.6.1.2 Accessibilità dei percorsi principali			
B.6.1.3 Presenza di un servizio igienico attrezzato		X	
B.6.2 Uffi amm./depositi		X	
B.6.2.1 Ingresso accessibile			
B.6.2.2 Accessibilità dei percorsi principali			
B.6.2.3 Presenza di un servizio igienico attrezzato			
B.7 Spazi aggiuntivi (ristoro, attività ricreative, ecc.)			
B.7.1 Ingresso accessibile			
B.7.2 Accessibilità dei percorsi principali			
B.7.3 Presenza di un servizio igienico attrezzato			
B.8 Presenza di ascensore			
B.8.1 Possibilità di raggiungere agevolmente il piano			
B.8.2 Accessibilità dei percorsi principali			
B.8.3 Presenza di un servizio igienico attrezzato			
B.9 Accessibilità Piano Primo Non esiste X			
B.9.1 Possibilità di raggiungere agevolmente il piano			
B.9.2 Accessibilità dei percorsi principali			
B.9.3 Presenza di un servizio igienico attrezzato			
B.10 Accessibilità Piano Secondo Non esiste X			
B.10.1 Possibilità di raggiungere agevolmente il piano			
B.10.2 Accessibilità dei percorsi principali			
B.10.3 Presenza di un servizio igienico attrezzato			
B.11 Accessibilità Piano Terzo - Mezzanino Non esiste X			
B.11.1 Possibilità di raggiungere agevolmente il piano			
B.11.2 Accessibilità dei percorsi principali			
B.11.3 Presenza di un servizio igienico attrezzato			
B.12 Accessibilità area di attività	X*		accessibile dal perimetro dell'area del bocciodromo
B.13 Accessibilità zona spettatori			
B.13.1 Servizi igienici accessibili		X	
C ACCESSIBILITA' COMPLESSIVA DELL'EDIFICIO (requisiti minimi)		X	
Note:			

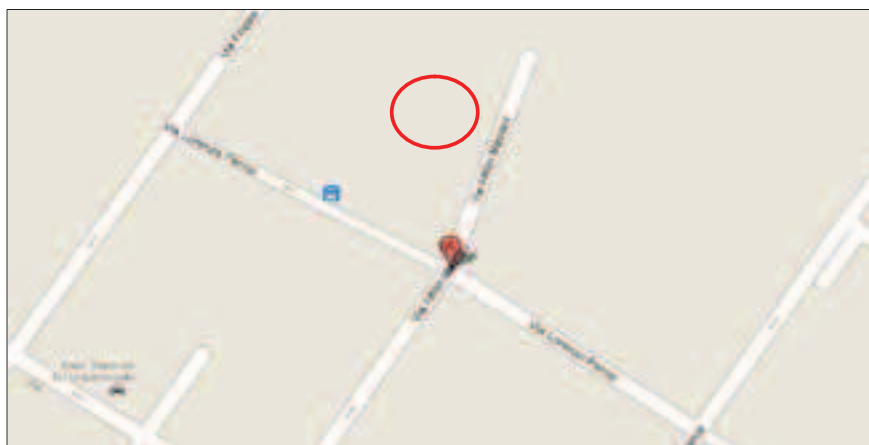
Bocciodromi

SCHEDA CENSIMENTO BARRIERE ARCHITETTONICHE
PATRIMONIO IMMOBILIARE COMUNALE

40 2BOC

A INDIVIDUAZIONE DELL'IMMOBILEImmobile: **BOCCIODROMO I CILIANI**Situato in via: **LORENZO PEROSI 36**Num. Inventario: **651**data del rilievo: **2010**

Foto



Mappa

B ELEMENTI SIGNIFICATIVI DI GIUDIZIO				
		SI	NO	SPECIFICHE
B.1	Accessibilità percorsi esterni al perimetro	X		
	B.1.1 Presenza posti auto riservati	X		
	B.1.2 Presenza almeno 1 percorso pedonale accessibile che porti all'ingresso del perimetro	X		
B.2	Orientamento esterno al perimetro		X	
	B.2.1 Presenza di segnaletica	X		
	B.2.2 Ausili per la mobilità autonoma dei disabili della vista		X	
B.3	Accessibilità percorso interno al perimetro (esterno all'edificio)	X		
	B.3.1 Presenza almeno 1 percorso pedonale accessibile che porti all'ingresso dell'edificio	X		
	B.3.2 Accessibilità zona attrezzata esterna all'edificio (parco giochi e percorsi in giardino)		X	
B.4	Orientamento nell'edificio		X	
	B.4.1 Presenza di segnaletica		X	
	B.4.2 Ausili per la mobilità autonoma dei disabili della vista		X	
B.5	Accessibilità impianto sportivo	X		
	B.5.1 Accessibilità	X		
	B.5.2 Sicurezza e vie d'esodo	X		
B.6	Servizi di supporto			
B.6.1	spogliatoi			Non presenti
	B.6.1.1 Ingresso accessibile			
	B.6.1.2 Accessibilità dei percorsi principali			
	B.6.1.3 Presenza di un servizio igienico attrezzato			
B.6.2	Uffici amm/ depositi	X		
	B.6.2.1 Ingresso accessibile	X*		gradino all'ingresso, la società concessionaria ha realizzato una rampa mobile
	B.6.2.2 Accessibilità dei percorsi principali			
	B.6.2.3 Presenza di un servizio igienico attrezzato			
B.7	Spazi aggiuntivi (ristoro, attività ricreative, ecc.)	X		
	B.7.1 Ingresso accessibile	X*		gradino all'ingresso, la società concessionaria ha realizzato una rampa mobile
	B.7.2 Accessibilità dei percorsi principali	X		
	B.7.3 Presenza di un servizio igienico attrezzato		X	
B.8	Presenza di ascensore			non necessario
	B.8.1 Possibilità di raggiungere agevolmente il piano			
	B.8.2 Accessibilità dei percorsi principali			
	B.8.3 Presenza di un servizio igienico attrezzato			
B.9	Accessibilità Piano Primo Non esiste X			
	B.9.1 Possibilità di raggiungere agevolmente il piano			
	B.9.2 Accessibilità dei percorsi principali			
	B.9.3 Presenza di un servizio igienico attrezzato			
B.10	Accessibilità Piano Secondo Non esiste X			
	B.10.1 Possibilità di raggiungere agevolmente il piano			
	B.10.2 Accessibilità dei percorsi principali			
B.11	Accessibilità Piano Terzo - Mezzanino Non esiste X			
	B.11.1 Possibilità di raggiungere agevolmente il piano			
	B.11.2 Accessibilità dei percorsi principali			
	B.11.3 Presenza di un servizio igienico attrezzato			
B.12	Accessibilità area di attività	X		
B.13	Accessibilità zona spettatori	X		
	B.13.1 servizi igienici accessibili	X		
C	ACCESSIBILITA' COMPLESSIVA DELL' IMMOBILE (requisiti minimi)	X		
Note:				

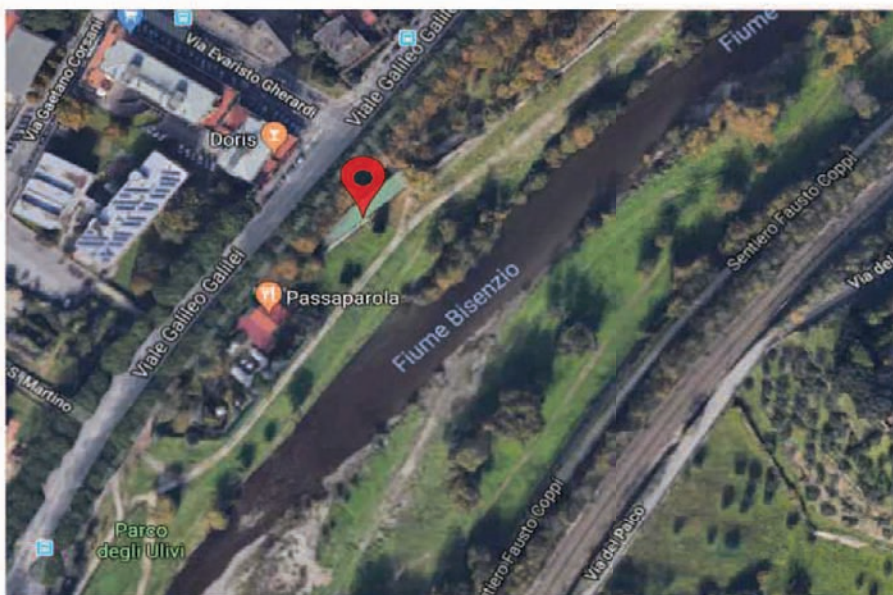
Bocciodromi

SCHEDA CENSIMENTO BARRIERE ARCHITETTONICHE
PATRIMONIO IMMOBILIARE COMUNALE

41 3BOC

A INDIVIDUAZIONE DELL'IMMOBILEImmobile: **BOCCIODROMO GALILEI 2**Situato in viale: **GALILEO GALILEI**Num. Inventario: **652**data del rilievo: **21/02/2018**

Foto



Mappa

B ELEMENTI SIGNIFICATIVI DI GIUDIZIO			
		SI	NO SPECIFICHE
B.1	Accessibilità percorsi esterni al perimetro		X
B.1.1	Presenza posti auto riservati		X
B.1.2	Presenza almeno 1 percorso pedonale accessibile che porti all'ingresso del perimetro		X
B.2	Orientamento esterno al perimetro		X
B.2.1	Presenza di segnaletica		X
B.2.2	Ausili per la mobilità autonoma dei disabili della vista		X
B.3	Accessibilità percorso interno al perimetro (esterno all'edificio)	X	
B.3.1	Presenza almeno 1 percorso pedonale accessibile che porti all'ingresso dell'edificio	X	
B.3.2	Accessibilità zona attrezzata esterna all'edificio (parco giochi e percorsi in giardino) Non esiste	X	
B.4	Orientamento nell'edificio		X
B.4.1	Presenza di segnaletica		X
B.4.2	Ausili per la mobilità autonoma dei disabili della vista		X
B.5	Accessibilità impianto sportivo	X	
B.5.1	Accessibilità	X	
B.5.2	Sicurezza e vie d'esodo	X	
B.6	Servizi di supporto		
B.6.1	Spogliatoi		
B.6.1.1	Ingresso accessibile		
B.6.1.2	Accessibilità dei percorsi principali		
B.6.1.3	Presenza di un servizio igienico attrezzato		
B.6.2	Uffi amm./depositi		Piccolo deposito attrezzi
B.6.2.1	Ingresso accessibile		X
B.6.2.2	Accessibilità dei percorsi principali		X
B.6.2.3	Presenza di un servizio igienico attrezzato		X Non necessario
B.7	Spazi aggiuntivi (ristoro, attività ricreative, ecc.)	X	
B.7.1	Ingresso accessibile	X	
B.7.2	Accessibilità dei percorsi principali	X	
B.7.3	Presenza di un servizio igienico attrezzato		X E' utilizzato il bagno attrezzato
B.8	Presenza di ascensore		Non necessario
B.8.1	Possibilità di raggiungere agevolmente il piano		
B.8.2	Accessibilità dei percorsi principali		
B.8.3	Presenza di un servizio igienico attrezzato		
B.9	Accessibilità Piano Primo Non esiste X		
B.9.1	Possibilità di raggiungere agevolmente il piano		
B.9.2	Accessibilità dei percorsi principali		
B.9.3	Presenza di un servizio igienico attrezzato		
B.10	Accessibilità Piano Secondo Non esiste X		
B.10.1	Possibilità di raggiungere agevolmente il piano		
B.10.2	Accessibilità dei percorsi principali		
B.10.3	Presenza di un servizio igienico attrezzato		
B.11	Accessibilità Piano Terzo - Mezzanino Non esiste X		
B.11.1	Possibilità di raggiungere agevolmente il piano		
B.11.2	Accessibilità dei percorsi principali		
B.11.3	Presenza di un servizio igienico attrezzato		
B.12	Accessibilità area di attività	X	
B.13	Accessibilità zona spettatori	X	
B.13.1	Servizi igienici accessibili	X	
C	ACCESSIBILITA' COMPLESSIVA DELL'EDIFICIO (requisiti minimi)	X	
Note:			

Bocciodromi

SCHEDA CENSIMENTO BARRIERE ARCHITETTONICHE
PATRIMONIO IMMOBILIARE COMUNALE

42 4BOC

A INDIVIDUAZIONE DELL'IMMOBILE

Immobile: **BOCCIODROMO LA PIETA'**

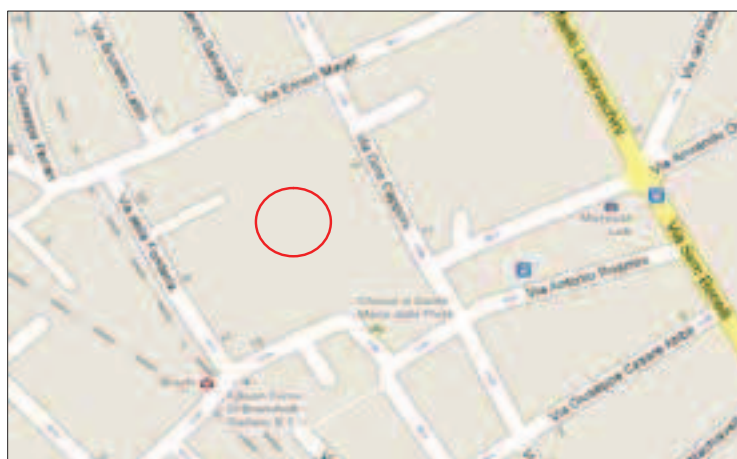
Situato in via: **GINO CAPPONI 13**

Num. Inventario: **653**

data del rilievo: **2010**



Foto



Mappa

B ELEMENTI SIGNIFICATIVI DI GIUDIZIO			
		SI	NO SPECIFICHE
B.1	Accessibilità percorsi esterni al perimetro		X
	B.1.1 Presenza posti auto riservati		
	B.1.2 Presenza almeno 1 percorso pedonale accessibile che porti all'ingresso del perimetro		
B.2	Orientamento esterno al perimetro		
	B.2.1 Presenza di segnaletica		
	B.2.2 Ausili per la mobilità autonoma dei disabili della vista		
B.3	Accessibilità percorso interno al perimetro (esterno all'edificio)		
	B.3.1 Presenza almeno 1 percorso pedonale accessibile che porti all'ingresso dell'edificio		
	B.3.2 Accessibilità zona attrezzata esterna all'edificio (parco giochi e percorsi in giardino)		
B.4	Orientamento nell'edificio		
	B.4.1 Presenza di segnaletica		
	B.4.2 Ausili per la mobilità autonoma dei disabili della vista		
B.5	Accessibilità impianto sportivo		
	B.5.1 Accessibilità		
	B.5.2 Sicurezza e vie d'esodo		
B.6	Servizi di supporto		
B.6.1	spogliatoi		
	B.6.1.1 Ingresso accessibile		
	B.6.1.2 Accessibilità dei percorsi principali		
	B.6.1.3 Presenza di un servizio igienico attrezzato		
B.6.2	Uffici amm/ depositi		
	B.6.2.1 Ingresso accessibile		
	B.6.2.2 Accessibilità dei percorsi principali		
	B.6.2.3 Presenza di un servizio igienico attrezzato		
B.7	Spazi aggiuntivi (ristoro, attività ricreative, ecc.)		
	B.7.1 Ingresso accessibile		
	B.7.2 Accessibilità dei percorsi principali		
	B.7.3 Presenza di un servizio igienico attrezzato		
B.8	Presenza di ascensore		
	B.8.1 Possibilità di raggiungere agevolmente il piano		
	B.8.2 Accessibilità dei percorsi principali		
	B.8.3 Presenza di un servizio igienico attrezzato		
B.9	Accessibilità Piano Primo Non esiste X		
	B.9.1 Possibilità di raggiungere agevolmente il piano		
	B.9.2 Accessibilità dei percorsi principali		
	B.9.3 Presenza di un servizio igienico attrezzato		
B.10	Accessibilità Piano Secondo Non esiste X		
	B.10.1 Possibilità di raggiungere agevolmente il piano		
	B.10.2 Accessibilità dei percorsi principali		
B.11	Accessibilità Piano Terzo - Mezzanino Non esiste X		
	B.11.1 Possibilità di raggiungere agevolmente il piano		
	B.11.2 Accessibilità dei percorsi principali		
	B.11.3 Presenza di un servizio igienico attrezzato		
B.12	Accessibilità area di attività		
B.13	Accessibilità zona spettatori		
	B.13.1 servizi igienici accessibili		
C	ACCESSIBILITA' COMPLESSIVA DELL' IMMOBILE (requisiti minimi)		X

Note: TRATTASI DI SEMPLICE PISTA NEI GIARDINI, IN STATO DI ABBANDONO.

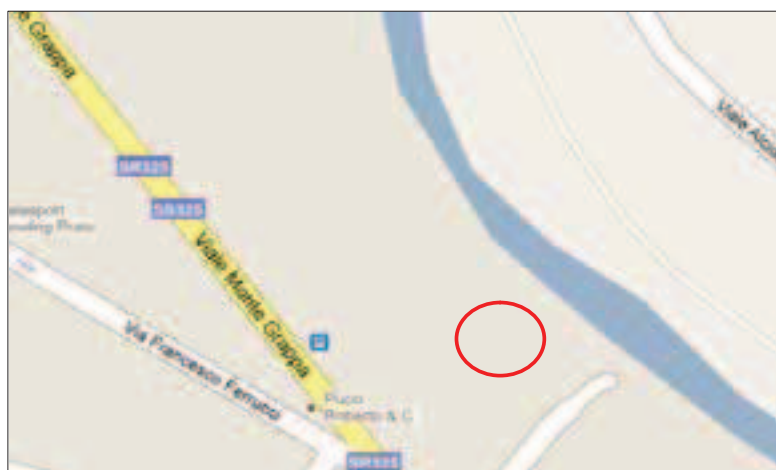
Bocciodromi

SCHEDA CENSIMENTO BARRIERE ARCHITETTONICHE
PATRIMONIO IMMOBILIARE COMUNALE

43 5BOC

A INDIVIDUAZIONE DELL'IMMOBILEImmobile: **BOCCIODROMO MEZZANA**Situato in viale: **MONTEGRAPPA 355**Num. Inventario: **654**data del rilievo: **2010**

Foto



Mappa

B ELEMENTI SIGNIFICATIVI DI GIUDIZIO				
		SI	NO	SPECIFICHE
B.1	Accessibilità percorsi esterni al perimetro	X		
B.1.1	Presenza posti auto riservati	X		
B.1.2	Presenza almeno 1 percorso pedonale accessibile che porti all'ingresso del perimetro	X		
B.2	Orientamento esterno al perimetro	X		
B.2.1	Presenza di segnaletica	X		
B.2.2	Ausili per la mobilità autonoma dei disabili della vista		X	
B.3	Accessibilità percorso interno al perimetro (esterno all'edificio)	X		
B.3.1	Presenza almeno 1 percorso pedonale accessibile che porti all'ingresso dell'edificio	X		
B.3.2	Accessibilità zona attrezzata esterna all'edificio (parco giochi e percorsi in giardino)	X		
B.4	Orientamento nell'edificio		X	
B.4.1	Presenza di segnaletica		X	
B.4.2	Ausili per la mobilità autonoma dei disabili della vista		X	
B.5	Accessibilità impianto sportivo	X		
B.5.1	Accessibilità	X		
B.5.2	Sicurezza e vie d'esodo	X		
B.6	Servizi di supporto	X		
B.6.1	spogliatoi	X		SPAZIO DIETRO LA PISTA ADIBITO ASPOGLIAIOIO MA NON SONO LOCALI STRUTTURATI
B.6.1.1	Ingresso accessibile	X		
B.6.1.2	Accessibilità dei percorsi principali	X		
B.6.1.3	Presenza di un servizio igienico attrezzato	X*		utilizzato quello per utenti e pubblico
B.6.2	Uffici amm/ depositi			presente un piccolo deposito
B.6.2.1	Ingresso accessibile			
B.6.2.2	Accessibilità dei percorsi principali			
B.6.2.3	Presenza di un servizio igienico attrezzato			
B.7	Spazi aggiuntivi (ristoro, attività ricreative, ecc.)	X		
B.7.1	Ingresso accessibile	X		
B.7.2	Accessibilità dei percorsi principali	X		
B.7.3	Presenza di un servizio igienico attrezzato	X*		
B.8	Presenza di ascensore			non necessario
B.8.1	Possibilità di raggiungere agevolmente il piano			
B.8.2	Accessibilità dei percorsi principali			
B.8.3	Presenza di un servizio igienico attrezzato			
B.9	Accessibilità Piano Primo Non esiste X			
B.9.1	Possibilità di raggiungere agevolmente il piano			
B.9.2	Accessibilità dei percorsi principali			
B.9.3	Presenza di un servizio igienico attrezzato			
B.10	Accessibilità Piano Secondo Non esiste X			
B.10.1	Possibilità di raggiungere agevolmente il piano			
B.10.2	Accessibilità dei percorsi principali			
B.11	Accessibilità Piano Terzo - Mezzanino Non esiste X			
B.11.1	Possibilità di raggiungere agevolmente il piano			
B.11.2	Accessibilità dei percorsi principali			
B.11.3	Presenza di un servizio igienico attrezzato			
B.12	Accessibilità area di attività			
B.13	Accessibilità zona spettatori	X		
B.13.1	servizi igienici accessibili	X		
B.13.2	accessibilità tribune	X		non presenti, solo una piccola gradinata
C	ACCESSIBILITA' COMPLESSIVA DELL' IMMOBILE (requisiti minimi)	X		

Note: manutenzione dei percorsi che dalla strada immette al parcheggio, e dei vialetti interni al perimetro.

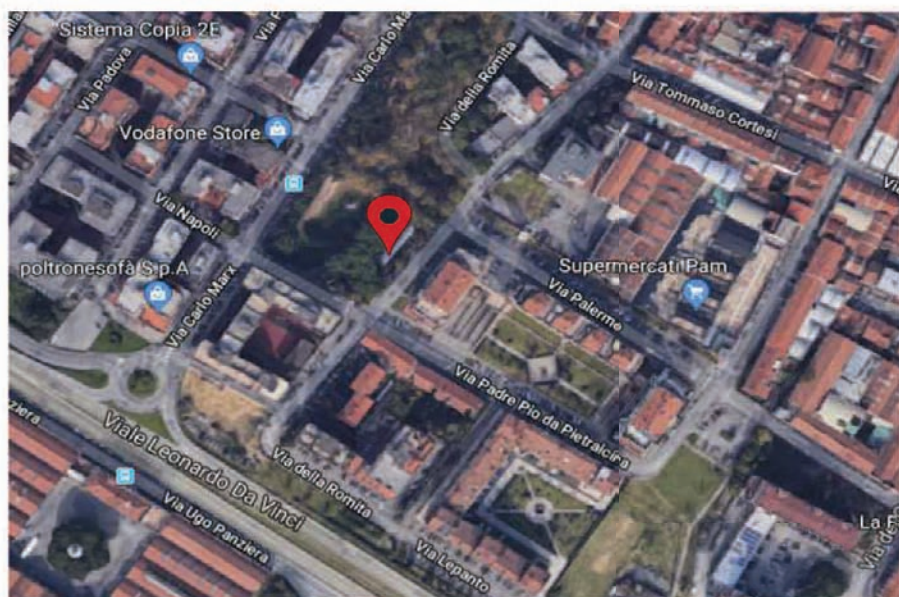
Bocciodromi

SCHEDA CENSIMENTO BARRIERE ARCHITETTONICHE
PATRIMONIO IMMOBILIARE COMUNALE

44 6BOC

A INDIVIDUAZIONE DELL'IMMOBILEImmobile **BOCCIODROMO SOCCORSO**Situato in via **DELLA ROMITA, 2**Num. Inventario **655**data del rilievo **21/02/2018**

Foto



Mappa

B ELEMENTI SIGNIFICATIVI DI GIUDIZIO			
		SI	NO SPECIFICHE
B.1	Accessibilità percorsi esterni al perimetro	X	
B.1.1	Presenza posti auto riservati		X
B.1.2	Presenza almeno 1 percorso pedonale accessibile che porti all'ingresso del perimetro	X	
B.2	Orientamento esterno al perimetro		X
B.2.1	Presenza di segnaletica		X
B.2.2	Ausili per la mobilità autonoma dei disabili della vista		X
B.3	Accessibilità percorso interno al perimetro (esterno all'edificio)		X
B.3.1	Presenza almeno 1 percorso pedonale accessibile che porti all'ingresso dell'edificio	X	
B.3.2	Accessibilità zona attrezzata esterna all'edificio (parco giochi e percorsi in giardino) Non esiste		X Percorsi in ghiaietto
B.4	Orientamento nell'edificio		X
B.4.1	Presenza di segnaletica		X
B.4.2	Ausili per la mobilità autonoma dei disabili della vista		X
B.5	Accessibilità impianto sportivo		X Presenza di un gradino
B.5.1	Accessibilità		X
B.5.2	Sicurezza e vie d'esodo	X	
B.6	Servizi di supporto		
B.6.1	Spogliatoi		
B.6.1.1	Ingresso accessibile		
B.6.1.2	Accessibilità dei percorsi principali		
B.6.1.3	Presenza di un servizio igienico attrezzato		X
B.6.2	Uffi amm./depositi		Piccolo deposito attrezzi
B.6.2.1	Ingresso accessibile		X
B.6.2.2	Accessibilità dei percorsi principali		X
B.6.2.3	Presenza di un servizio igienico attrezzato		Non necessario
B.7	Spazi aggiuntivi (ristoro, attività ricreative, ecc.)		Non strutturati
B.7.1	Ingresso accessibile		
B.7.2	Accessibilità dei percorsi principali		
B.7.3	Presenza di un servizio igienico attrezzato		
B.8	Presenza di ascensore		Non necessario
B.8.1	Possibilità di raggiungere agevolmente il piano		
B.8.2	Accessibilità dei percorsi principali		
B.8.3	Presenza di un servizio igienico attrezzato		
B.9	Accessibilità Piano Primo Non esiste X		
B.9.1	Possibilità di raggiungere agevolmente il piano		
B.9.2	Accessibilità dei percorsi principali		
B.9.3	Presenza di un servizio igienico attrezzato		
B.10	Accessibilità Piano Secondo Non esiste X		
B.10.1	Possibilità di raggiungere agevolmente il piano		
B.10.2	Accessibilità dei percorsi principali		
B.10.3	Presenza di un servizio igienico attrezzato		
B.11	Accessibilità Piano Terzo - Mezzanino Non esiste X		
B.11.1	Possibilità di raggiungere agevolmente il piano		
B.11.2	Accessibilità dei percorsi principali		
B.11.3	Presenza di un servizio igienico attrezzato		
B.12	Accessibilità area di attività		X
B.13	Accessibilità zona spettatori		X
B.13.1	Servizi igienici accessibili		X Esiste wc ma inaccessibile
C	ACCESSIBILITA' COMPLESSIVA DELL'EDIFICIO (requisiti minimi)	X	
Note:			

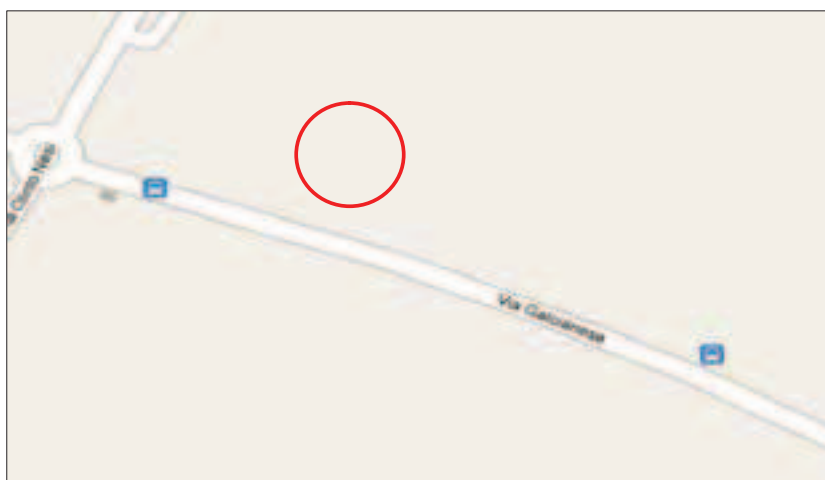
Bocciodromi

SCHEDA CENSIMENTO BARRIERE ARCHITETTONICHE
PATRIMONIO IMMOBILIARE COMUNALE

45 7BOC

A INDIVIDUAZIONE DELL'IMMOBILEImmobile: **BOCCIODROMO GALCIANA**Situato in via: **GALCIANESE**Num. Inventario: **656**data del rilievo: **2010**

Foto



Mappa

B ELEMENTI SIGNIFICATIVI DI GIUDIZIO				
		SI	NO	SPECIFICHE
B.1	Accessibilità percorsi esterni al perimetro	X		
B.1.1	Presenza posti auto riservati		X	
B.1.2	Presenza almeno 1 percorso pedonale accessibile che porti all'ingresso del perimetro	X		
B.2	Orientamento esterno al perimetro		X	
B.2.1	Presenza di segnaletica		X	
B.2.2	Ausili per la mobilità autonoma dei disabili della vista		X	
B.3	Accessibilità percorso interno al perimetro (esterno all'edificio)		X	
B.3.1	Presenza almeno 1 percorso pedonale accessibile che porti all'ingresso dell'edificio		X	
B.3.2	Accessibilità zona attrezzata esterna all'edificio (parco giochi e percorsi in giardino)		X	
B.4	Orientamento nell'edificio		X	
B.4.1	Presenza di segnaletica		X	
B.4.2	Ausili per la mobilità autonoma dei disabili della vista		X	
B.5	Accessibilità impianto sportivo	X		
B.5.1	Accessibilità	X		fino all'area di attività
B.5.2	Sicurezza e vie d'esodo	X		(trattasi di pista coperta da tettoia)
B.6	Servizi di supporto			non presenti
B.6.1	spogliatoi			
B.6.1.1	Ingresso accessibile			
B.6.1.2	Accessibilità dei percorsi principali			
B.6.1.3	Presenza di un servizio igienico attrezzato			
B.6.2	Uffici amm/ depositi		X	piccolo deposito attrezzi
B.6.2.1	Ingresso accessibile		X	
B.6.2.2	Accessibilità dei percorsi principali		X	
B.6.2.3	Presenza di un servizio igienico attrezzato		X	
B.7	Spazi aggiuntivi (ristoro, attività ricreative, ecc.)			non presenti
B.7.1	Ingresso accessibile			
B.7.2	Accessibilità dei percorsi principali			
B.7.3	Presenza di un servizio igienico attrezzato			
B.8	Presenza di ascensore			non necessario
B.8.1	Possibilità di raggiungere agevolmente il piano			
B.8.2	Accessibilità dei percorsi principali			
B.8.3	Presenza di un servizio igienico attrezzato			
B.9	Accessibilità Piano Primo Non esiste X			
B.9.1	Possibilità di raggiungere agevolmente il piano			
B.9.2	Accessibilità dei percorsi principali			
B.9.3	Presenza di un servizio igienico attrezzato			
B.10	Accessibilità Piano Secondo Non esiste X			
B.10.1	Possibilità di raggiungere agevolmente il piano			
B.10.2	Accessibilità dei percorsi principali			
B.11	Accessibilità Piano Terzo - Mezzanino Non esiste X			
B.11.1	Possibilità di raggiungere agevolmente il piano			
B.11.2	Accessibilità dei percorsi principali			
B.11.3	Presenza di un servizio igienico attrezzato			
B.12	Accessibilità area di attività		X	
B.13	Accessibilità zona spettatori			
B.13.1	servizi igienici accessibili	X*		esiste nei pressi nel giardino
C	ACCESSIBILITA' COMPLESSIVA DELL' IMMOBILE (requisiti minimi)		X	non conforme norma CONI

Note: bocciodromo non strutturato trattasi di pista coperta nei giardini, il bagno è al servizio del pubblico dei giardini. (Attualmente cura la manutenzione del wc la società concessionaria del campo di calcio "Conti"). Impianto che necessita di manutenzione globale dell'accessibilità.


Bocciodromi

SCHEDA CENSIMENTO BARRIERE ARCHITETTONICHE
PATRIMONIO IMMOBILIARE COMUNALE

46 8BOC

A INDIVIDUAZIONE DELL'IMMOBILEImmobile **BOCCIODROMO BACIACAVALLLO**Situato in via **LAPO GIANNI**Num. Inventario **657**data del rilievo **21/02/2018**

Foto



Mappa

B ELEMENTI SIGNIFICATIVI DI GIUDIZIO			
		SI	NO SPECIFICHE
B.1	Accessibilità percorsi esterni al perimetro	X	
B.1.1	Presenza posti auto riservati		X
B.1.2	Presenza almeno 1 percorso pedonale accessibile che porti all'ingresso del perimetro	X	
B.2	Orientamento esterno al perimetro		X
B.2.1	Presenza di segnaletica		X
B.2.2	Ausili per la mobilità autonoma dei disabili della vista		X
B.3	Accessibilità percorso interno al perimetro (esterno all'edificio)		X
B.3.1	Presenza almeno 1 percorso pedonale accessibile che porti all'ingresso dell'edificio		X
B.3.2	Accessibilità zona attrezzata esterna all'edificio (parco giochi e percorsi in giardino) Non esiste		X
B.4	Orientamento nell'edificio		X
B.4.1	Presenza di segnaletica		X
B.4.2	Ausili per la mobilità autonoma dei disabili della vista		X
B.5	Accessibilità impianto sportivo	X	
B.5.1	Accessibilità	X	
B.5.2	Sicurezza e vie d'esodo	X	
B.6	Servizi di supporto		Non presenti
B.6.1	Spogliatoi		
B.6.1.1	Ingresso accessibile		
B.6.1.2	Accessibilità dei percorsi principali		
B.6.1.3	Presenza di un servizio igienico attrezzato		
B.6.2	Uffi amm./depositi		
B.6.2.1	Ingresso accessibile		
B.6.2.2	Accessibilità dei percorsi principali		
B.6.2.3	Presenza di un servizio igienico attrezzato		
B.7	Spazi aggiuntivi (ristoro, attività ricreative, ecc.)	X	Spazio interno alla pista
B.7.1	Ingresso accessibile	X	
B.7.2	Accessibilità dei percorsi principali	X	
B.7.3	Presenza di un servizio igienico attrezzato		X
B.8	Presenza di ascensore		Non necessario
B.8.1	Possibilità di raggiungere agevolmente il piano		
B.8.2	Accessibilità dei percorsi principali		
B.8.3	Presenza di un servizio igienico attrezzato		
B.9	Accessibilità Piano Primo Non esiste X		
B.9.1	Possibilità di raggiungere agevolmente il piano		
B.9.2	Accessibilità dei percorsi principali		
B.9.3	Presenza di un servizio igienico attrezzato		
B.10	Accessibilità Piano Secondo Non esiste X		
B.10.1	Possibilità di raggiungere agevolmente il piano		
B.10.2	Accessibilità dei percorsi principali		
B.10.3	Presenza di un servizio igienico attrezzato		
B.11	Accessibilità Piano Terzo - Mezzanino Non esiste X		
B.11.1	Possibilità di raggiungere agevolmente il piano		
B.11.2	Accessibilità dei percorsi principali		
B.11.3	Presenza di un servizio igienico attrezzato		
B.12	Accessibilità area di attività	X	
B.13	Accessibilità zona spettatori	X	
B.13.1	Servizi igienici accessibili	X	
C	ACCESSIBILITA' COMPLESSIVA DELL'EDIFICIO (requisiti minimi)	X	
Note:			

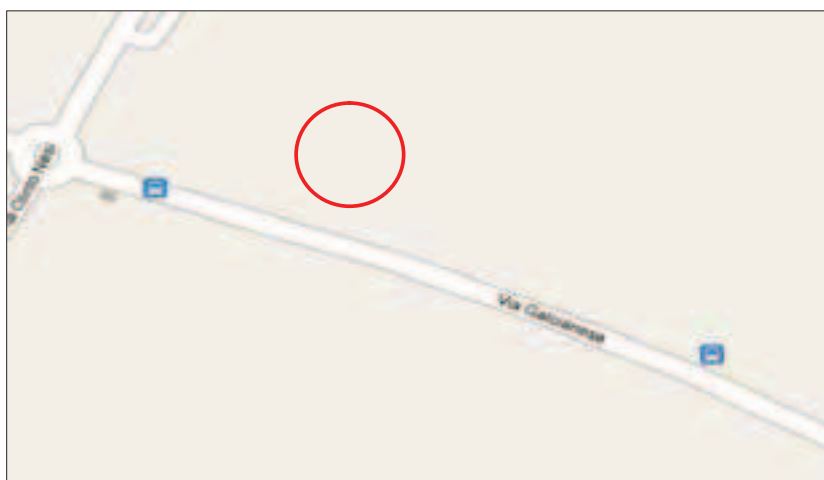
Bocciodromi

SCHEDA CENSIMENTO BARRIERE ARCHITETTONICHE
PATRIMONIO IMMOBILIARE COMUNALE

45 7BOC

A INDIVIDUAZIONE DELL'IMMOBILEImmobile: **BOCCIODROMO GALCIANA**Situato in via: **GALCIANESE**Num. Inventario: **656**data del rilievo: **2010**

Foto



Mappa

B ELEMENTI SIGNIFICATIVI DI GIUDIZIO				
		SI	NO	SPECIFICHE
B.1	Accessibilità percorsi esterni al perimetro	X		
B.1.1	Presenza posti auto riservati		X	
B.1.2	Presenza almeno 1 percorso pedonale accessibile che porti all'ingresso del perimetro	X		
B.2	Orientamento esterno al perimetro		X	
B.2.1	Presenza di segnaletica		X	
B.2.2	Ausili per la mobilità autonoma dei disabili della vista		X	
B.3	Accessibilità percorso interno al perimetro (esterno all'edificio)		X	
B.3.1	Presenza almeno 1 percorso pedonale accessibile che porti all'ingresso dell'edificio		X	
B.3.2	Accessibilità zona attrezzata esterna all'edificio (parco giochi e percorsi in giardino)		X	
B.4	Orientamento nell'edificio		X	
B.4.1	Presenza di segnaletica		X	
B.4.2	Ausili per la mobilità autonoma dei disabili della vista		X	
B.5	Accessibilità impianto sportivo	X		
B.5.1	Accessibilità	X		fino all'area di attività
B.5.2	Sicurezza e vie d'esodo	X		(trattasi di pista coperta da tettoia)
B.6	Servizi di supporto			non presenti
B.6.1	spogliatoi			
B.6.1.1	Ingresso accessibile			
B.6.1.2	Accessibilità dei percorsi principali			
B.6.1.3	Presenza di un servizio igienico attrezzato			
B.6.2	Uffici amm/ depositi		X	piccolo deposito attrezzi
B.6.2.1	Ingresso accessibile		X	
B.6.2.2	Accessibilità dei percorsi principali		X	
B.6.2.3	Presenza di un servizio igienico attrezzato		X	
B.7	Spazi aggiuntivi (ristoro, attività ricreative, ecc.)			non presenti
B.7.1	Ingresso accessibile			
B.7.2	Accessibilità dei percorsi principali			
B.7.3	Presenza di un servizio igienico attrezzato			
B.8	Presenza di ascensore			non necessario
B.8.1	Possibilità di raggiungere agevolmente il piano			
B.8.2	Accessibilità dei percorsi principali			
B.8.3	Presenza di un servizio igienico attrezzato			
B.9	Accessibilità Piano Primo Non esiste X			
B.9.1	Possibilità di raggiungere agevolmente il piano			
B.9.2	Accessibilità dei percorsi principali			
B.9.3	Presenza di un servizio igienico attrezzato			
B.10	Accessibilità Piano Secondo Non esiste X			
B.10.1	Possibilità di raggiungere agevolmente il piano			
B.10.2	Accessibilità dei percorsi principali			
B.11	Accessibilità Piano Terzo - Mezzanino Non esiste X			
B.11.1	Possibilità di raggiungere agevolmente il piano			
B.11.2	Accessibilità dei percorsi principali			
B.11.3	Presenza di un servizio igienico attrezzato			
B.12	Accessibilità area di attività		X	
B.13	Accessibilità zona spettatori			
B.13.1	servizi igienici accessibili	X*		esiste nei pressi nel giardino
C	ACCESSIBILITA' COMPLESSIVA DELL' IMMOBILE (requisiti minimi)		X	non conforme norma CONI

Note: bocciodromo non strutturato trattasi di pista coperta nei giardini, il bagno è al servizio del pubblico dei giardini. (Attualmente cura la manutenzione del wc la società concessionaria del campo di calcio "Conti"). Impianto che necessita di manutenzione globale dell'accessibilità.

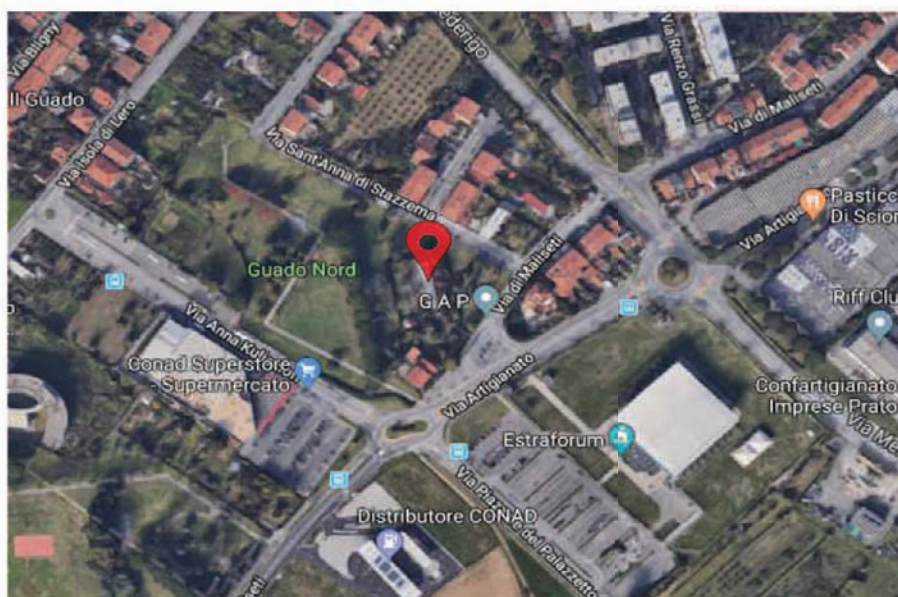
Bocciodromi

SCHEDA CENSIMENTO BARRIERE ARCHITETTONICHE
PATRIMONIO IMMOBILIARE COMUNALE

48 10BOC

A INDIVIDUAZIONE DELL'IMMOBILEImmobile: **BOCCIODROMO IL GUADO**Situato in via: **SANT'ANNA DI STAZZEMA**Num. Inventario: **2376**data del rilievo: **21/02/2018**

Foto



Mappa

B ELEMENTI SIGNIFICATIVI DI GIUDIZIO			
		SI	NO SPECIFICHE
B.1	Accessibilità percorsi esterni al perimetro	X	
B.1.1	Presenza posti auto riservati		X
B.1.2	Presenza almeno 1 percorso pedonale accessibile che porti all'ingresso del perimetro	X	
B.2	Orientamento esterno al perimetro		X
B.2.1	Presenza di segnaletica	X	
B.2.2	Ausili per la mobilità autonoma dei disabili della vista		X
B.3	Accessibilità percorso interno al perimetro (esterno all'edificio)	X	
B.3.1	Presenza almeno 1 percorso pedonale accessibile che porti all'ingresso dell'edificio	X	
B.3.2	Accessibilità zona attrezzata esterna all'edificio (parco giochi e percorsi in giardino) Non esiste	X	
B.4	Orientamento nell'edificio		X
B.4.1	Presenza di segnaletica		X
B.4.2	Ausili per la mobilità autonoma dei disabili della vista		X
B.5	Accessibilità impianto sportivo	X	
B.5.1	Accessibilità	X	
B.5.2	Sicurezza e vie d'esodo	X	
B.6	Servizi di supporto		
B.6.1	Spogliatoi		
B.6.1.1	Ingresso accessibile		
B.6.1.2	Accessibilità dei percorsi principali		
B.6.1.3	Presenza di un servizio igienico attrezzato	X	All'interno del perimetro serve tutti gli utenti
B.6.2	Uffi amm./depositi		Piccolo ufficio e deposito
B.6.2.1	Ingresso accessibile		X
B.6.2.2	Accessibilità dei percorsi principali		X
B.6.2.3	Presenza di un servizio igienico attrezzato		X Non necessario
B.7	Spazi aggiuntivi (ristoro, attività ricreative, ecc.)	X	
B.7.1	Ingresso accessibile	X	
B.7.2	Accessibilità dei percorsi principali	X	
B.7.3	Presenza di un servizio igienico attrezzato	X	E' utilizzato il bagno attrezzato
B.8	Presenza di ascensore		Non necessario
B.8.1	Possibilità di raggiungere agevolmente il piano		
B.8.2	Accessibilità dei percorsi principali		
B.8.3	Presenza di un servizio igienico attrezzato		
B.9	Accessibilità Piano Primo Non esiste X		
B.9.1	Possibilità di raggiungere agevolmente il piano		
B.9.2	Accessibilità dei percorsi principali		
B.9.3	Presenza di un servizio igienico attrezzato		
B.10	Accessibilità Piano Secondo Non esiste X		
B.10.1	Possibilità di raggiungere agevolmente il piano		
B.10.2	Accessibilità dei percorsi principali		
B.10.3	Presenza di un servizio igienico attrezzato		
B.11	Accessibilità Piano Terzo - Mezzanino Non esiste X		
B.11.1	Possibilità di raggiungere agevolmente il piano		
B.11.2	Accessibilità dei percorsi principali		
B.11.3	Presenza di un servizio igienico attrezzato		
B.12	Accessibilità area di attività	X	
B.13	Accessibilità zona spettatori	X	
B.13.1	Servizi igienici accessibili	X	
C	ACCESSIBILITA' COMPLESSIVA DELL'EDIFICIO (requisiti minimi)	X	
Note:			

Bocciodromi

SCHEDA CENSIMENTO BARRIERE ARCHITETTONICHE
PATRIMONIO IMMOBILIARE COMUNALE

49 11BOC

A INDIVIDUAZIONE DELL'IMMOBILEImmobile **BOCCIODROMO GALILEI 1 (coperto)**Situato in via **GALILEO GALILEI**Num. Inventario **2542**data del rilievo **21/02/2018**

Foto



Mappa

B ELEMENTI SIGNIFICATIVI DI GIUDIZIO			
		SI	NO SPECIFICHE
B.1	Accessibilità percorsi esterni al perimetro		X
B.1.1	Presenza posti auto riservati		X
B.1.2	Presenza almeno 1 percorso pedonale accessibile che porti all'ingresso del perimetro		X
B.2	Orientamento esterno al perimetro		X
B.2.1	Presenza di segnaletica		X
B.2.2	Ausili per la mobilità autonoma dei disabili della vista		X
B.3	Accessibilità percorso interno al perimetro (esterno all'edificio)	X	
B.3.1	Presenza almeno 1 percorso pedonale accessibile che porti all'ingresso dell'edificio	X	
B.3.2	Accessibilità zona attrezzata esterna all'edificio (parco giochi e percorsi in giardino) Non esiste	X	
B.4	Orientamento nell'edificio		X
B.4.1	Presenza di segnaletica		X
B.4.2	Ausili per la mobilità autonoma dei disabili della vista		X
B.5	Accessibilità impianto sportivo	X	
B.5.1	Accessibilità	X	
B.5.2	Sicurezza e vie d'esodo	X	
B.6	Servizi di supporto		
B.6.1	Spogliatoi		Non presenti
B.6.1.1	Ingresso accessibile		
B.6.1.2	Accessibilità dei percorsi principali		
B.6.1.3	Presenza di un servizio igienico attrezzato		
B.6.2	Uffi amm./depositi	X	Piccolo deposito attrezzi
B.6.2.1	Ingresso accessibile	X	
B.6.2.2	Accessibilità dei percorsi principali	X	
B.6.2.3	Presenza di un servizio igienico attrezzato		Non necessario
B.7	Spazi aggiuntivi (ristoro, attività ricreative, ecc.)	X	
B.7.1	Ingresso accessibile	X	
B.7.2	Accessibilità dei percorsi principali	X	
B.7.3	Presenza di un servizio igienico attrezzato	X	
B.8	Presenza di ascensore		Non necessario
B.8.1	Possibilità di raggiungere agevolmente il piano		
B.8.2	Accessibilità dei percorsi principali		
B.8.3	Presenza di un servizio igienico attrezzato		
B.9	Accessibilità Piano Primo Non esiste X		
B.9.1	Possibilità di raggiungere agevolmente il piano		
B.9.2	Accessibilità dei percorsi principali		
B.9.3	Presenza di un servizio igienico attrezzato		
B.10	Accessibilità Piano Secondo Non esiste X		
B.10.1	Possibilità di raggiungere agevolmente il piano		
B.10.2	Accessibilità dei percorsi principali		
B.10.3	Presenza di un servizio igienico attrezzato		
B.11	Accessibilità Piano Terzo - Mezzanino Non esiste X		
B.11.1	Possibilità di raggiungere agevolmente il piano		
B.11.2	Accessibilità dei percorsi principali		
B.11.3	Presenza di un servizio igienico attrezzato		
B.12	Accessibilità area di attività	X	
B.13	Accessibilità zona spettatori	X	
B.13.1	Servizi igienici accessibili	X	
C	ACCESSIBILITA' COMPLESSIVA DELL'EDIFICIO (requisiti minimi)	X	
Note:			

Campi da
calcio

SCHEDA CENSIMENTO BARRIERE ARCHITETTONICHE
PATRIMONIO IMMOBILIARE COMUNALE

50 1C

A INDIVIDUAZIONE DELL'IMMOBILE

Immobile **IMPIANTO SPORTIVO "CHIAVACCI"**


Situato in via **DEL PURGATORIO, 75**

Num. Inventario **172**

data del rilievo **21/02/2018**



Foto



Mappa

B ELEMENTI SIGNIFICATIVI DI GIUDIZIO			
	SI	NO	SPECIFICHE
B.1 Accessibilità percorsi esterni al perimetro	X		
B.1.1 Presenza posti auto riservati	X		
B.1.2 Presenza almeno 1 percorso pedonale accessibile che porti all'ingresso del perimetro	X		
B.2 Orientamento esterno al perimetro		X	
B.2.1 Presenza di segnaletica	X		
B.2.2 Ausili per la mobilità autonoma dei disabili della vista		X	
B.3 Accessibilità percorso interno al perimetro (esterno all'edificio)	X		
B.3.1 Presenza almeno 1 percorso pedonale accessibile che porti all'ingresso dell'edificio	X		
B.3.2 Accessibilità zona attrezzata esterna all'edificio (parco giochi e percorsi in giardino) Non esiste	X		
B.4 Orientamento nell'edificio		X	
B.4.1 Presenza di segnaletica		X	
B.4.2 Ausili per la mobilità autonoma dei disabili della vista		X	
B.5 Accessibilità impianto sportivo	X		
B.5.1 Accessibilità	X		
B.5.2 Sicurezza e vie d'esodo	X		
B.6 Servizi di supporto		X	
B.6.1 Spogliatoi		X	
B.6.1.1 Ingresso accessibile		X	
B.6.1.2 Accessibilità dei percorsi principali		X	
B.6.1.3 Presenza di un servizio igienico attrezzato		X	
B.6.2 Uffi amm./depositi		X	
B.6.2.1 Ingresso accessibile		X	
B.6.2.2 Accessibilità dei percorsi principali		X	
B.6.2.3 Presenza di un servizio igienico attrezzato		X	
B.7 Spazi aggiuntivi (ristoro, attività ricreative, ecc.)	X		
B.7.1 Ingresso accessibile	X		
B.7.2 Accessibilità dei percorsi principali	X		
B.7.3 Presenza di un servizio igienico attrezzato	X		
B.8 Presenza di ascensore		X	
B.8.1 Possibilità di raggiungere agevolmente il piano			
B.8.2 Accessibilità dei percorsi principali			
B.8.3 Presenza di un servizio igienico attrezzato			
B.9 Accessibilità Piano Primo Non esiste X			
B.9.1 Possibilità di raggiungere agevolmente il piano		X*	piano tribune ad uso uffici
B.9.2 Accessibilità dei percorsi principali			
B.9.3 Presenza di un servizio igienico attrezzato			
B.10 Accessibilità Piano Secondo Non esiste X			
B.10.1 Possibilità di raggiungere agevolmente il piano			
B.10.2 Accessibilità dei percorsi principali			
B.10.3 Presenza di un servizio igienico attrezzato			
B.11 Accessibilità Piano Terzo - Mezzanino Non esiste X			
B.11.1 Possibilità di raggiungere agevolmente il piano			
B.11.2 Accessibilità dei percorsi principali			
B.12 Accessibilità area di attività			n. 4
B.13 Accessibilità zona spettatori		X	
B.13.1 Servizi igienici accessibili		X	
B.13.2 Accessibilità tribuna		X	
C ACCESSIBILITA' COMPLESSIVA DELL'EDIFICIO (requisiti minimi)		X	
Note: Trattasi di impianto sportivo costituito da n. 2 campi di calcio strutturati e n. 2 campi minori - mancanza di servizi igienici attrezzati.			

Campi da
calcio**SCHEDE CENSIMENTO BARRIERE ARCHITETTONICHE**
PATRIMONIO IMMOBILIARE COMUNALE

51 2C

A INDIVIDUAZIONE DELL'IMMOBILEImmobile **IMPIANTO SPORTIVO "SCIREA"**Situato in via **TIRSO, 14**Num. Inventario **173**data del rilievo **21/02/2018**

Foto



Mappa

B ELEMENTI SIGNIFICATIVI DI GIUDIZIO			
	SI	NO	SPECIFICHE
B.1 Accessibilità percorsi esterni al perimetro	X		
B.1.1 Presenza posti auto riservati		X	
B.1.2 Presenza almeno 1 percorso pedonale accessibile che porti all'ingresso del perimetro	X		
B.2 Orientamento esterno al perimetro		X	
B.2.1 Presenza di segnaletica		X	
B.2.2 Ausili per la mobilità autonoma dei disabili della vista		X	
B.3 Accessibilità percorso interno al perimetro (esterno all'edificio)	X		
B.3.1 Presenza almeno 1 percorso pedonale accessibile che porti all'ingresso dell'edificio	X		
B.3.2 Accessibilità zona attrezzata esterna all'edificio (parco giochi e percorsi in giardino) Non esiste X			
B.4 Orientamento nell'edificio		X	
B.4.1 Presenza di segnaletica		X	
B.4.2 Ausili per la mobilità autonoma dei disabili della vista		X	
B.5 Accessibilità impianto sportivo	X		
B.5.1 Accessibilità	X		
B.5.2 Sicurezza e vie d'esodo	X		
B.6 Servizi di supporto		X	
B.6.1 Spogliatoi		X	
B.6.1.1 Ingresso accessibile		X	
B.6.1.2 Accessibilità dei percorsi principali		X	
B.6.1.3 Presenza di un servizio igienico attrezzato		X	
B.6.2 Uffi amm./depositi		X	
B.6.2.1 Ingresso accessibile		X	
B.6.2.2 Accessibilità dei percorsi principali			
B.6.2.3 Presenza di un servizio igienico attrezzato			
B.7 Spazi aggiuntivi (ristoro, attività ricreative, ecc.)		X	
B.7.1 Ingresso accessibile		X	Esiste rampa ma con pendenza > alla norma
B.7.2 Accessibilità dei percorsi principali	X		
B.7.3 Presenza di un servizio igienico attrezzato		X	
B.8 Presenza di ascensore			Non necessario
B.8.1 Possibilità di raggiungere agevolmente il piano			
B.8.2 Accessibilità dei percorsi principali			
B.8.3 Presenza di un servizio igienico attrezzato			
B.9 Accessibilità Piano Primo Non esiste X			
B.9.1 Possibilità di raggiungere agevolmente il piano			
B.9.2 Accessibilità dei percorsi principali			
B.9.3 Presenza di un servizio igienico attrezzato			
B.10 Accessibilità Piano Secondo Non esiste X			
B.10.1 Possibilità di raggiungere agevolmente il piano			
B.10.2 Accessibilità dei percorsi principali			
B.10.3 Presenza di un servizio igienico attrezzato			
B.11 Accessibilità Piano Terzo - Mezzanino Non esiste X			
B.11.1 Possibilità di raggiungere agevolmente il piano			
B.11.2 Accessibilità dei percorsi principali			
B.12 Accessibilità area di attività	X		
B.13 Accessibilità zona spettatori	X		
B.13.1 Servizi igienici accessibili	X		
B.13.2 Accessibilità tribuna	X		Fino alle tribune, tribune non accessibili
C ACCESSIBILITA' COMPLESSIVA DELL'EDIFICIO (requisiti minimi)	X		

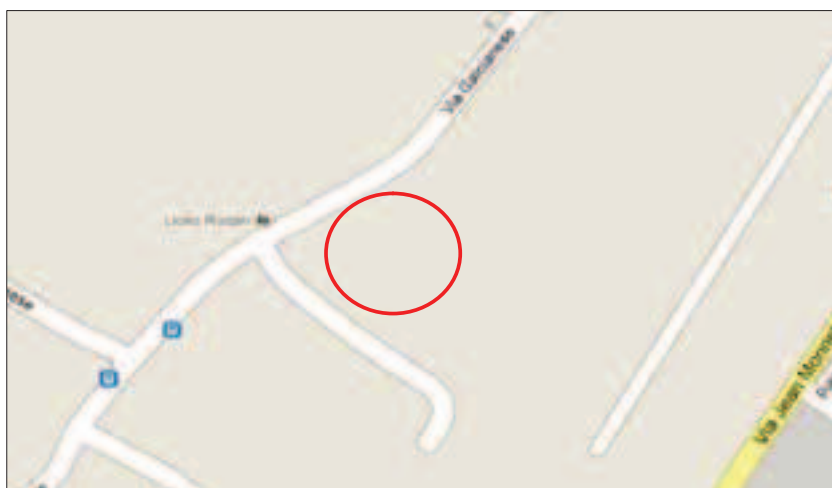
Note: Impianto sportivo costituito da n. 1 campo di calcio regolamentare e da un'area di allenamento.

Campi da
calcio**SCHEDA CENSIMENTO BARRIERE ARCHITETTONICHE**
PATRIMONIO IMMOBILIARE COMUNALE

52 3C

A INDIVIDUAZIONE DELL'IMMOBILEImmobile: **IMPIANTO SPORTIVO " IL PINO"**Situato in via: **GALCIANESE**Num. Inventario: **174**data del rilievo: **2010**

Foto



Mappa

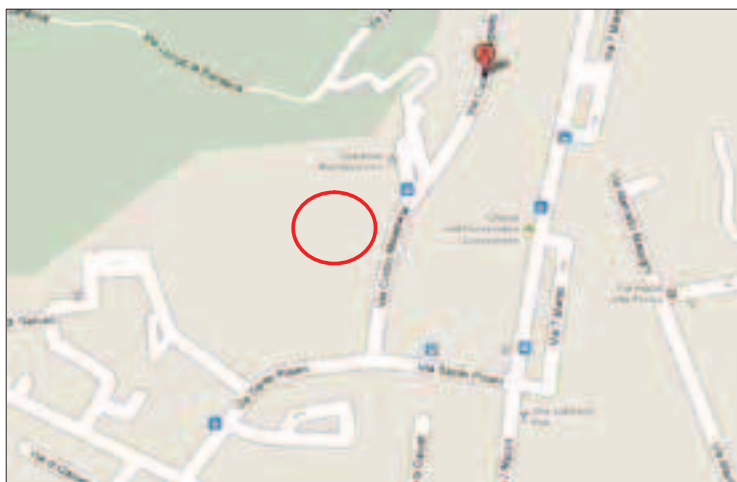
B		ELEMENTI SIGNIFICATIVI DI GIUDIZIO		
		SI	NO	SPECIFICHE
B.1	Accessibilità percorsi esterni al perimetro	X		
	B.1.1 Presenza posti auto riservati		X	
	B.1.2 Presenza almeno 1 percorso pedonale accessibile che porti all'ingresso del perimetro	X		
B.2	Orientamento esterno al perimetro		X	
	B.2.1 Presenza di segnaletica		X	
	B.2.2 Ausili per la mobilità autonoma dei disabili della vista		X	
B.3	Accessibilità percorso interno al perimetro (esterno all'edificio)	X		
	B.3.1 Presenza almeno 1 percorso pedonale accessibile che porti all'ingresso dell'edificio	X		
	B.3.2 Accessibilità zona attrezzata esterna all'edificio (parco giochi e percorsi in giardino)		X	
B.4	Orientamento nell'edificio		X	
	B.4.1 Presenza di segnaletica		X	
	B.4.2 Ausili per la mobilità autonoma dei disabili della vista		X	
B.5	Accessibilità impianto sportivo	X		
	B.5.1 Accessibilità	X		
	B.5.2 Sicurezza e vie d'esodo	X		
B.6	Servizi di supporto		X	
B.6.1	spogliatoi		X	
	B.6.1.1 Ingresso accessibile		X	
	B.6.1.2 Accessibilità dei percorsi principali		X	
	B.6.1.3 Presenza di un servizio igienico attrezzato		X	
B.6.2	Uffici amm/ depositi			
	B.6.2.1 Ingresso accessibile		X	
	B.6.2.2 Accessibilità dei percorsi principali			
	B.6.2.3 Presenza di un servizio igienico attrezzato			
B.7	Spazi aggiuntivi (ristoro, attività ricreative, ecc.)	X		piccolo punto di ristoro (chiosco)
	B.7.1 Ingresso accessibile		X	
	B.7.2 Accessibilità dei percorsi principali		X	
	B.7.3 Presenza di un servizio igienico attrezzato	X*		esiste ma utilizzato a ripostiglio
B.8	Presenza di ascensore			non necessario
	B.8.1 Possibilità di raggiungere agevolmente il piano			
	B.8.2 Accessibilità dei percorsi principali			
	B.8.3 Presenza di un servizio igienico attrezzato			
B.9	Accessibilità Piano Primo Non esiste X			
	B.9.1 Possibilità di raggiungere agevolmente il piano			
	B.9.2 Accessibilità dei percorsi principali			
	B.9.3 Presenza di un servizio igienico attrezzato			
B.10	Accessibilità Piano Secondo Non esiste X			
	B.10.1 Possibilità di raggiungere agevolmente il piano			
	B.10.2 Accessibilità dei percorsi principali			
B.11	Accessibilità Piano Terzo - Mezzanino Non esiste X			
	B.11.1 Possibilità di raggiungere agevolmente il piano			
	B.11.2 Accessibilità dei percorsi principali			
	B.11.3 Presenza di un servizio igienico attrezzato			
B.12	Accessibilità area di attività	X		
B.13	Accessibilità zona spettatori			
	B.13.1 servizi igienici accessibili	X*		esiste ma utilizzato a ripostiglio
	B.14.2 accessibilità tribune	X		parterre
C	ACCESSIBILITA' COMPLESSIVA DELL' IMMOBILE (requisiti minimi)	X		accessibilità parziale
Note:				

Campi da
calcio**SCHEDA CENSIMENTO BARRIERE ARCHITETTONICHE**
PATRIMONIO IMMOBILIARE COMUNALE

53 4C

A INDIVIDUAZIONE DELL'IMMOBILEImmobile: **IMPIANTO SPORTIVO "GALLINI"**Situato in via: **CURZIO MALAPARTE**Num. Inventario: **175**data del rilievo: **2010**

Foto



Mappa

B ELEMENTI SIGNIFICATIVI DI GIUDIZIO			
	SI	NO	SPECIFICHE
B.1 Accessibilità percorsi esterni al perimetro		X	
B.1.1 Presenza posti auto riservati		X	
B.1.2 Presenza almeno 1 percorso pedonale accessibile che porti all'ingresso del perimetro		X	
B.2 Orientamento esterno al perimetro		X	
B.2.1 Presenza di segnaletica		X	
B.2.2 Ausili per la mobilità autonoma dei disabili della vista		X	
B.3 Accessibilità percorso interno al perimetro (esterno all'edificio)		X	
B.3.1 Presenza almeno 1 percorso pedonale accessibile che porti all'ingresso dell'edificio		X	
B.3.2 Accessibilità zona attrezzata esterna all'edificio (parco giochi e percorsi in giardino)		X	
B.4 Orientamento nell'edificio		X	
B.4.1 Presenza di segnaletica		X	
B.4.2 Ausili per la mobilità autonoma dei disabili della vista		X	
B.5 Accessibilità impianto sportivo	X		dal perimetro
B.5.1 Accessibilità	X		
B.5.2 Sicurezza e vie d'esodo	X		per il tipo di impianto
B.6 Servizi di supporto		X	
B.6.1 spogliatoi		X	manca percorso e rampa per superare il dislivello di uno scalino
B.6.1.1 Ingresso accessibile		X	
B.6.1.2 Accessibilità dei percorsi principali	X		
B.6.1.3 Presenza di un servizio igienico attrezzato	X		
B.6.2 Uffici amm/ depositi		X	
B.6.2.1 Ingresso accessibile		X	
B.6.2.2 Accessibilità dei percorsi principali		X	
B.6.2.3 Presenza di un servizio igienico attrezzato		X	
B.7 Spazi aggiuntivi (ristoro, attività ricreative, ecc.)	X		
B.7.1 Ingresso accessibile	X*		
B.7.2 Accessibilità dei percorsi principali	X*		necessaria manutenzione al percorso
B.7.3 Presenza di un servizio igienico attrezzato		X	
B.8 Presenza di ascensore			Non necessario
B.8.1 Possibilità di raggiungere agevolmente il piano			
B.8.2 Accessibilità dei percorsi principali			
B.8.3 Presenza di un servizio igienico attrezzato			
B.9 Accessibilità Piano Primo Non esiste X			
B.9.1 Possibilità di raggiungere agevolmente il piano			
B.9.2 Accessibilità dei percorsi principali			
B.9.3 Presenza di un servizio igienico attrezzato			
B.10 Accessibilità Piano Secondo Non esiste X			
B.10.1 Possibilità di raggiungere agevolmente il piano			
B.10.2 Accessibilità dei percorsi principali			
B.11 Accessibilità Piano Terzo - Mezzanino Non esiste X			
B.11.1 Possibilità di raggiungere agevolmente il piano			
B.11.2 Accessibilità dei percorsi principali			
B.11.3 Presenza di un servizio igienico attrezzato			
B.12 Accessibilità area di attività	X		
B.13 Accessibilità zona spettatori			NON PRESENTI
B.13.1 servizi igienici accessibili		X	
B.14.2 accessibilità tribune			non esistenti
C ACCESSIBILITA' COMPLESSIVA DELL' IMMOBILE (requisiti minimi)		X	

Note: impianto sportivo costituito da n. n. 1 campo di calcio regolamentare ed da 1 campo sussidiario; inaccessibile dalla strada all'ingresso e l'ingresso spogliatoi.

**Campi da
calcio**

**SCHEDA CENSIMENTO BARRIERE ARCHITETTONICHE
PATRIMONIO IMMOBILIARE COMUNALE**

54 5C

A INDIVIDUAZIONE DELL'IMMOBILE

Immobile: **IMPIANTO SPORTIVO "BECHERONI"**

Situato in via: **CERIGIOLE/VIA CELLERESE**

Num. Inventario: **176**

data del rilievo: **2010**



Foto



Mappa

B ELEMENTI SIGNIFICATIVI DI GIUDIZIO				
		SI	NO	SPECIFICHE
B.1	Accessibilità percorsi esterni al perimetro	X		
	B.1.1 Presenza posti auto riservati	X		
	B.1.2 Presenza almeno 1 percorso pedonale accessibile che porti all'ingresso del perimetro	X		
B.2	Orientamento esterno al perimetro		X	
	B.2.1 Presenza di segnaletica		X	
	B.2.2 Ausili per la mobilità autonoma dei disabili della vista		X	
B.3	Accessibilità percorso interno al perimetro (esterno all'edificio)	X		
	B.3.1 Presenza almeno 1 percorso pedonale accessibile che porti all'ingresso dell'edificio	X		
	B.3.2 Accessibilità zona attrezzata esterna all'edificio (parco giochi e percorsi in giardino)	X		
B.4	Orientamento nell'edificio		X	
	B.4.1 Presenza di segnaletica		X	
	B.4.2 Ausili per la mobilità autonoma dei disabili della vista		X	
B.5	Accessibilità impianto sportivo	X		
	B.5.1 Accessibilità	X		
	B.5.2 Sicurezza e vie d'esodo	X		
B.6	Servizi di supporto	X		
B.6.1	spogliatoi	X		
	B.6.1.1 Ingresso accessibile	X		
	B.6.1.2 Accessibilità dei percorsi principali	X		
	B.6.1.3 Presenza di un servizio igienico attrezzato	X		
B.6.2	Uffici amm/ depositi		X	deposito
	B.6.2.1 Ingresso accessibile		X	
	B.6.2.2 Accessibilità dei percorsi principali		X	
	B.6.2.3 Presenza di un servizio igienico attrezzato		X	
B.7	Spazi aggiuntivi (ristoro, attività ricreative, ecc.)	X		
	B.7.1 Ingresso accessibile	X		
	B.7.2 Accessibilità dei percorsi principali	X		
	B.7.3 Presenza di un servizio igienico attrezzato	X		
B.8	Presenza di ascensore			Non necessario
	B.8.1 Possibilità di raggiungere agevolmente il piano			
	B.8.2 Accessibilità dei percorsi principali			
	B.8.3 Presenza di un servizio igienico attrezzato			
B.9	Accessibilità Piano Primo Non esiste X			
	B.9.1 Possibilità di raggiungere agevolmente il piano			
	B.9.2 Accessibilità dei percorsi principali			
	B.9.3 Presenza di un servizio igienico attrezzato			
B.10	Accessibilità Piano Secondo Non esiste X			
	B.10.1 Possibilità di raggiungere agevolmente il piano			
	B.10.2 Accessibilità dei percorsi principali			
B.11	Accessibilità Piano Terzo - Mezzanino Non esiste X			
	B.11.1 Possibilità di raggiungere agevolmente il piano			
	B.11.2 Accessibilità dei percorsi principali			
	B.11.3 Presenza di un servizio igienico attrezzato			
B.12	Accessibilità area di attività	X		
B.13	Accessibilità zona spettatori	X		
	B.13.1 servizi igienici accessibili	X		
	B.14.2 accessibilità tribune		X	
C	ACCESSIBILITA' COMPLESSIVA DELL' IMMOBILE (requisiti minimi)	X		

Note: impianto sportivo costituito da n. n. 1 campo di calcio regolamentare ed da 1 campo sussidiario; spogliatoi. Non presenta particolari problematiche di accessibilità, solo manutenzione dei vialetti.

Campi da
calcio**SCHEDA CENSIMENTO BARRIERE ARCHITETTONICHE**
PATRIMONIO IMMOBILIARE COMUNALE

55 6C

A INDIVIDUAZIONE DELL'IMMOBILE

Immobile: CAMPO DA CALCIO "PAPERINO"

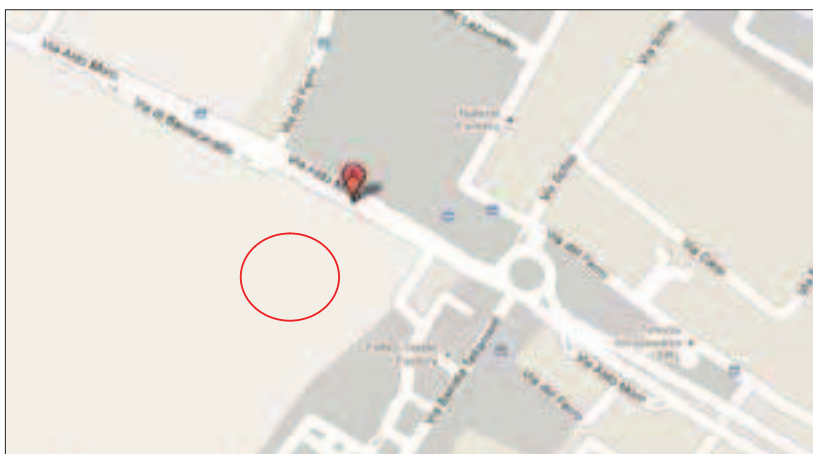
Situato in via: DEL FERRO 156

Num. Inventario: 177

data del rilievo: 2010



Foto



Mappa

B ELEMENTI SIGNIFICATIVI DI GIUDIZIO				
		SI	NO	SPECIFICHE
B.1	Accessibilità percorsi esterni al perimetro	X		
B.1.1	Presenza posti auto riservati	X		
B.1.2	Presenza almeno 1 percorso pedonale accessibile che porti all'ingresso del perimetro	X		
B.2	Orientamento esterno al perimetro		X	
B.2.1	Presenza di segnaletica		X	
B.2.2	Ausili per la mobilità autonoma dei disabili della vista		X	
B.3	Accessibilità percorso interno al perimetro (esterno all'edificio)	X		
B.3.1	Presenza almeno 1 percorso pedonale accessibile che porti all'ingresso dell'edificio	X		
B.3.2	Accessibilità zona attrezzata esterna all'edificio (parco giochi e percorsi in giardino) Non esiste X			
B.4	Orientamento nell'edificio		X	
B.4.1	Presenza di segnaletica		X	
B.4.2	Ausili per la mobilità autonoma dei disabili della vista		X	
B.5	Accessibilità impianto sportivo	X		
B.5.1	Accessibilità	X		
B.5.2	Sicurezza e vie d'esodo	X		
B.6	Servizi di supporto	X	X	
B.6.1	spogliatoi	X		
B.6.1.1	Ingresso accessibile	X		
B.6.1.2	Accessibilità dei percorsi principali	X		
B.6.1.3	Presenza di un servizio igienico attrezzato		X	
B.6.2	Uffici amm/ depositi		X	deposito
B.6.2.1	Ingresso accessibile		X	
B.6.2.2	Accessibilità dei percorsi principali		X	
B.6.2.3	Presenza di un servizio igienico attrezzato		X	
B.7	Spazi aggiuntivi (ristoro, attività ricreative, ecc.)		X	
B.7.1	Ingresso accessibile			
B.7.2	Accessibilità dei percorsi principali			
B.7.3	Presenza di un servizio igienico attrezzato			
B.8	Presenza di ascensore			Non necessario
B.8.1	Possibilità di raggiungere agevolmente il piano			
B.8.2	Accessibilità dei percorsi principali			
B.8.3	Presenza di un servizio igienico attrezzato			
B.9	Accessibilità Piano Primo Non esiste X			
B.9.1	Possibilità di raggiungere agevolmente il piano			
B.9.2	Accessibilità dei percorsi principali			
B.9.3	Presenza di un servizio igienico attrezzato			
B.10	Accessibilità Piano Secondo Non esiste X			
B.10.1	Possibilità di raggiungere agevolmente il piano			
B.10.2	Accessibilità dei percorsi principali			
B.11	Accessibilità Piano Terzo - Mezzanino Non esiste X			
B.11.1	Possibilità di raggiungere agevolmente il piano			
B.11.2	Accessibilità dei percorsi principali			
B.11.3	Presenza di un servizio igienico attrezzato			
B.12	Accessibilità area di attività	x		
B.13	Accessibilità zona spettatori			no pubblico
B.13.1	servizi igienici accessibili			
B.14.2	accessibilità tribune			non esistenti
C	ACCESSIBILITA' COMPLESSIVA DELL' IMMOBILE (requisiti minimi)	X*		accessibilità parziale

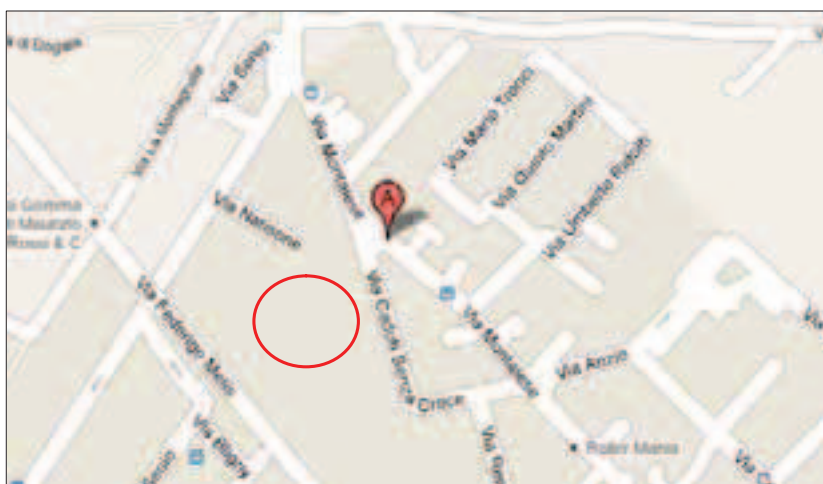
Note: impianto sportivo costituito da n. n. 1 campo di calcio regolamentare. Manutenzioe dei vialetti interni al perimetro. Esiste il locale per il bagno ma non è attrezzato.

A *INDIVIDUAZIONE DELL'IMMOBILE*

data del rilievo: 2010



Foto



Mappa

B ELEMENTI SIGNIFICATIVI DI GIUDIZIO				
		SI	NO	SPECIFICHE
B.1	Accessibilità percorsi esterni al perimetro	X		
B.1.1	Presenza posti auto riservati		X	
B.1.2	Presenza almeno 1 percorso pedonale accessibile che porti all'ingresso del perimetro	X		
B.2	Orientamento esterno al perimetro		X	
B.2.1	Presenza di segnaletica		X	
B.2.2	Ausili per la mobilità autonoma dei disabili della vista		X	
B.3	Accessibilità percorso interno al perimetro (esterno all'edificio)		X	
B.3.1	Presenza almeno 1 percorso pedonale accessibile che porti all'ingresso dell'edificio	X		dentro il perimetro
B.3.2	Accessibilità zona attrezzata esterna all'edificio (parco giochi e percorsi in giardino) Non esiste X	X		
B.4	Orientamento nell'edificio		X	
B.4.1	Presenza di segnaletica		X	
B.4.2	Ausili per la mobilità autonoma dei disabili della vista		X	
B.5	Accessibilità impianto sportivo		X	
B.5.1	Accessibilità		X	
B.5.2	Sicurezza e vie d'esodo		X	
B.6	Servizi di supporto	X		
B.6.1	spogliatoi	X		
B.6.1.1	Ingresso accessibile	X		
B.6.1.2	Accessibilità dei percorsi principali	X		
B.6.1.3	Presenza di un servizio igienico attrezzato		X	
B.6.2	Uffici amm/ depositi	X		
B.6.2.1	Ingresso accessibile	X		
B.6.2.2	Accessibilità dei percorsi principali			
B.6.2.3	Presenza di un servizio igienico attrezzato		X	
B.7	Spazi aggiuntivi (ristoro, attività ricreative, ecc.)		X	
B.7.1	Ingresso accessibile	X		
B.7.2	Accessibilità dei percorsi principali	X		
B.7.3	Presenza di un servizio igienico attrezzato		X	
B.8	Presenza di ascensore			Non necessario
B.8.1	Possibilità di raggiungere agevolmente il piano			
B.8.2	Accessibilità dei percorsi principali			
B.8.3	Presenza di un servizio igienico attrezzato			
B.9	Accessibilità Piano Primo Non esiste X			
B.9.1	Possibilità di raggiungere agevolmente il piano			
B.9.2	Accessibilità dei percorsi principali			
B.9.3	Presenza di un servizio igienico attrezzato			
B.10	Accessibilità Piano Secondo Non esiste X			
B.10.1	Possibilità di raggiungere agevolmente il piano			
B.10.2	Accessibilità dei percorsi principali			
B.11	Accessibilità Piano Terzo - Mezzanino Non esiste X			
B.11.1	Possibilità di raggiungere agevolmente il piano			
B.11.2	Accessibilità dei percorsi principali			
B.11.3	Presenza di un servizio igienico attrezzato			
B.12	Accessibilità area di attività	X		
B.13	Accessibilità zona spettatori		X	
B.13.1	servizi igienici accessibili		X	
B.14.2	accessibilità tribune		X	
C	ACCESSIBILITA' COMPLESSIVA DELL' IMMOBILE (requisiti minimi)		X	

Note: impianto sportivo costituito da n. 2 campi di calcio regolamentare, e n 3 campi calcetto . Manca accessibilità ingresso all'impianto sportivo.

Campi da
calcio**SCHEDA CENSIMENTO BARRIERE ARCHITETTONICHE**
PATRIMONIO IMMOBILIARE COMUNALE

57 8C

A INDIVIDUAZIONE DELL'IMMOBILEImmobile: **IMPIANTO SPORTIVO "FAGGI"**Situato in via: **G.CAPPONI**Num. Inventario: **179**data del rilievo: **2010**

Foto



Mappa

B ELEMENTI SIGNIFICATIVI DI GIUDIZIO				
		SI	NO	SPECIFICHE
B.1	Accessibilità percorsi esterni al perimetro	X		
B.1.1	Presenza posti auto riservati		X	
B.1.2	Presenza almeno 1 percorso pedonale accessibile che porti all'ingresso del perimetro	X		
B.2	Orientamento esterno al perimetro		X	
B.2.1	Presenza di segnaletica		X	
B.2.2	Ausili per la mobilità autonoma dei disabili della vista		X	
B.3	Accessibilità percorso interno al perimetro (esterno all'edificio)	X		
B.3.1	Presenza almeno 1 percorso pedonale accessibile che porti all'ingresso dell'edificio	X		
B.3.2	Accessibilità zona attrezzata esterna all'edificio (parco giochi e percorsi in giardino) Non esiste X			
B.4	Orientamento nell'edificio		X	
B.4.1	Presenza di segnaletica		X	
B.4.2	Ausili per la mobilità autonoma dei disabili della vista		X	
B.5	Accessibilità impianto sportivo	X		
B.5.1	Accessibilità	X		
B.5.2	Sicurezza e vie d'esodo	X		
B.6	Servizi di supporto		X	
B.6.1	spogliatoi		X	
B.6.1.1	Ingresso accessibile		X	
B.6.1.2	Accessibilità dei percorsi principali		X	
B.6.1.3	Presenza di un servizio igienico attrezzato		X	
B.6.2	Uffici amm/ depositi		X	
B.6.2.1	Ingresso accessibile		X	
B.6.2.2	Accessibilità dei percorsi principali		X	
B.6.2.3	Presenza di un servizio igienico attrezzato		X	
B.7	Spazi aggiuntivi (ristoro, attività ricreative, ecc.)	X		struttura precaria (tendone)
B.7.1	Ingresso accessibile	X		
B.7.2	Accessibilità dei percorsi principali		X	
B.7.3	Presenza di un servizio igienico attrezzato		X	
B.8	Presenza di ascensore			Non necessario
B.8.1	Possibilità di raggiungere agevolmente il piano			
B.8.2	Accessibilità dei percorsi principali			
B.8.3	Presenza di un servizio igienico attrezzato			
B.9	Accessibilità Piano Primo Non esiste X			
B.9.1	Possibilità di raggiungere agevolmente il piano			
B.9.2	Accessibilità dei percorsi principali			
B.9.3	Presenza di un servizio igienico attrezzato			
B.10	Accessibilità Piano Secondo Non esiste X			
B.10.1	Possibilità di raggiungere agevolmente il piano			
B.10.2	Accessibilità dei percorsi principali			
B.11	Accessibilità Piano Terzo - Mezzanino Non esiste X			
B.11.1	Possibilità di raggiungere agevolmente il piano			
B.11.2	Accessibilità dei percorsi principali			
B.11.3	Presenza di un servizio igienico attrezzato			
B.12	Accessibilità area di attività	X		
B.13	Accessibilità zona spettatori	X		
B.13.1	servizi igienici accessibili	X		
B.14.2	accessibilità tribune	X		
C	ACCESSIBILITA' COMPLESSIVA DELL' IMMOBILE (requisiti minimi)		X	

Note: impianto sportivo costituito da n. 1 camp1 di calcio regolamentare, e n 1 campo sussidiario, ultrasformabile in 2 campi da calcetto. Non ho considerato lla stima lavori poichè esiste un progetto di riqualificazione globale dell'intero impianto a norma CONI che sarà realizzato dalla società.

Campi da
calcio**SCHEDA CENSIMENTO BARRIERE ARCHITETTONICHE**
PATRIMONIO IMMOBILIARE COMUNALE

58 9C

A INDIVIDUAZIONE DELL'IMMOBILE

Immobile: CAMPO DA CALCIO "S GIUSTO"

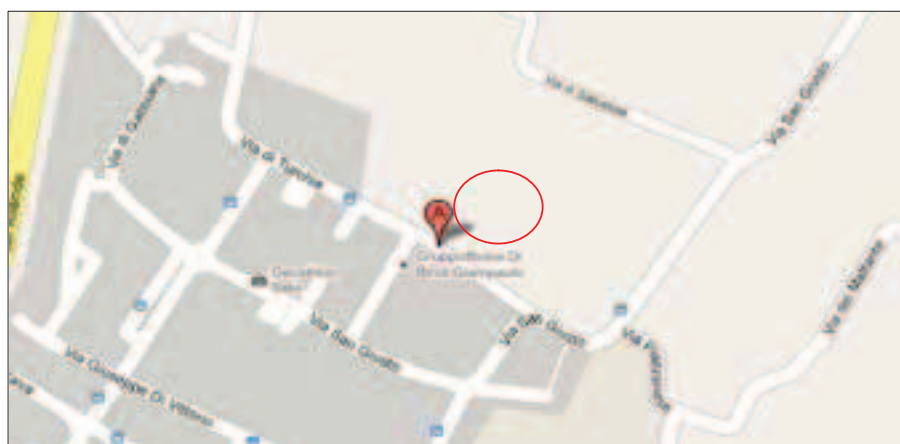
Situato in via: DELLO STRADELLINO

Num. Inventario: 180

data del rilievo: 2010



Foto



Mappa

B ELEMENTI SIGNIFICATIVI DI GIUDIZIO				
		SI	NO	SPECIFICHE
B.1	Accessibilità percorsi esterni al perimetro	X		
	B.1.1 Presenza posti auto riservati		X	
	B.1.2 Presenza almeno 1 percorso pedonale accessibile che porti all'ingresso del perimetro	X		
B.2	Orientamento esterno al perimetro		X	
	B.2.1 Presenza di segnaletica		X	
	B.2.2 Ausili per la mobilità autonoma dei disabili della vista		X	
B.3	Accessibilità percorso interno al perimetro (esterno all'edificio)	X		
	B.3.1 Presenza almeno 1 percorso pedonale accessibile che porti all'ingresso dell'edificio	X		
	B.3.2 Accessibilità zona attrezzata esterna all'edificio (parco giochi e percorsi in giardino) Non esiste X			
B.4	Orientamento nell'edificio		X	
	B.4.1 Presenza di segnaletica		X	
	B.4.2 Ausili per la mobilità autonoma dei disabili della vista		X	
B.5	Accessibilità impianto sportivo	X		
	B.5.1 Accessibilità	X		
	B.5.2 Sicurezza e vie d'esodo	X		
B.6	Servizi di supporto		X	
B.6.1	spogliatoi		X	
	B.6.1.1 Ingresso accessibile		X	gradino
	B.6.1.2 Accessibilità dei percorsi principali	X		
	B.6.1.3 Presenza di un servizio igienico attrezzato	X		
B.6.2	Uffici amm/ depositi			deposito
	B.6.2.1 Ingresso accessibile		X	gradino
	B.6.2.2 Accessibilità dei percorsi principali			
	B.6.2.3 Presenza di un servizio igienico attrezzato			non necessario
B.7	Spazi aggiuntivi (ristoro, attività ricreative, ecc.)			NON PRESENTI
	B.7.1 Ingresso accessibile			
	B.7.2 Accessibilità dei percorsi principali			
	B.7.3 Presenza di un servizio igienico attrezzato			
B.8	Presenza di ascensore			NON NECESSARIO
	B.8.1 Possibilità di raggiungere agevolmente il piano			
	B.8.2 Accessibilità dei percorsi principali			
	B.8.3 Presenza di un servizio igienico attrezzato			
B.9	Accessibilità Piano Primo Non esiste X			
	B.9.1 Possibilità di raggiungere agevolmente il piano			
	B.9.2 Accessibilità dei percorsi principali			
	B.9.3 Presenza di un servizio igienico attrezzato			
B.10	Accessibilità Piano Secondo Non esiste X			
	B.10.1 Possibilità di raggiungere agevolmente il piano			
	B.10.2 Accessibilità dei percorsi principali			
B.11	Accessibilità Piano Terzo - Mezzanino Non esiste X			
	B.11.1 Possibilità di raggiungere agevolmente il piano			
	B.11.2 Accessibilità dei percorsi principali			
	B.11.3 Presenza di un servizio igienico attrezzato			
B.12	Accessibilità area di attività	X		
B.13	Accessibilità zona spettatori			non esistono tribune -
	B.13.1 servizi igienici accessibili			
	B.14.2 accessibilità tribune			non esistono
C	ACCESSIBILITA' COMPLESSIVA DELL' IMMOBILE (requisiti minimi)	X*		E' NECESSARIO REALIZZARE UN RACCORDO PER ACCESSO SPOGLIATOI

Note: impianto sportivo costituito da n. 1 camp1 di calcio regolamentare, e n 1 campo d'allenamento. Realizzare rampa ingresso spogliatoi per superamento di gradino.

Campi da
calcio**SCHEDA CENSIMENTO BARRIERE ARCHITETTONICHE**
PATRIMONIO IMMOBILIARE COMUNALE

59 10C

A INDIVIDUAZIONE DELL'IMMOBILE

Immobile: CAMPO DA CALCIO "FANTACCINI"

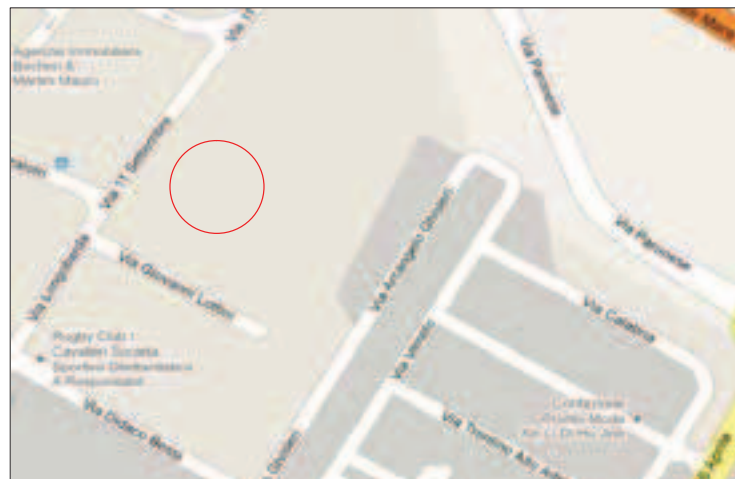
Situato in via: LONGOBARDA

Num. Inventario: 182

data del rilievo: 2010



Foto



Mappa

B ELEMENTI SIGNIFICATIVI DI GIUDIZIO				
		SI	NO	SPECIFICHE
B.1	Accessibilità percorsi esterni al perimetro	X		
B.1.1	Presenza posti auto riservati		X	esiste area parcheggio antistante il campo da calcio
B.1.2	Presenza almeno 1 percorso pedonale accessibile che porti all'ingresso del perimetro	X		
B.2	Orientamento esterno al perimetro		X	
B.2.1	Presenza di segnaletica		X	
B.2.2	Ausili per la mobilità autonoma dei disabili della vista		X	
B.3	Accessibilità percorso interno al perimetro (esterno all'edificio)			
B.3.1	Presenza almeno 1 percorso pedonale accessibile che porti all'ingresso dell'edificio	X		
B.3.2	Accessibilità zona attrezzata esterna all'edificio (parco giochi e percorsi in giardino) Non esiste X			
B.4	Orientamento nell'edificio		X	
B.4.1	Presenza di segnaletica		X	
B.4.2	Ausili per la mobilità autonoma dei disabili della vista		X	
B.5	Accessibilità impianto sportivo	X		parcheggio - impianto sport
B.5.1	Accessibilità	X		
B.5.2	Sicurezza e vie d'esodo	X		
B.6	Servizi di supporto			
B.6.1	spogliatoi		X	
B.6.1.1	Ingresso accessibile		X	
B.6.1.2	Accessibilità dei percorsi principali		X	
B.6.1.3	Presenza di un servizio igienico attrezzato		X	
B.6.2	Uffici amm/ depositi		X	deposito
B.6.2.1	Ingresso accessibile		X	
B.6.2.2	Accessibilità dei percorsi principali		X	
B.6.2.3	Presenza di un servizio igienico attrezzato		X	
B.7	Spazi aggiuntivi (ristoro, attività ricreative, ecc.)		X	si tratta di un piccolo punto di ristoro , non accessibile agli utenti che rimangono esterni al locale
B.7.1	Ingresso accessibile		X	
B.7.2	Accessibilità dei percorsi principali		X	
B.7.3	Presenza di un servizio igienico attrezzato		X	
B.8	Presenza di ascensore			Non necessario
B.8.1	Possibilità di raggiungere agevolmente il piano			
B.8.2	Accessibilità dei percorsi principali			
B.8.3	Presenza di un servizio igienico attrezzato			
B.9	Accessibilità Piano Primo Non esiste X			
B.9.1	Possibilità di raggiungere agevolmente il piano			
B.9.2	Accessibilità dei percorsi principali			
B.9.3	Presenza di un servizio igienico attrezzato			
B.10	Accessibilità Piano Secondo Non esiste X			
B.10.1	Possibilità di raggiungere agevolmente il piano			
B.10.2	Accessibilità dei percorsi principali			
B.11	Accessibilità Piano Terzo - Mezzanino Non esiste X			
B.11.1	Possibilità di raggiungere agevolmente il piano			
B.11.2	Accessibilità dei percorsi principali			
B.11.3	Presenza di un servizio igienico attrezzato			
B.12	Accessibilità area di attività		X	
B.13	Accessibilità zona spettatori			
B.13.1	servizi igienici accessibili		X	
B.14.2	accessibilità tribune		X	
C	ACCESSIBILITA' COMPLESSIVA DELL' IMMOBILE (requisiti minimi)		X	

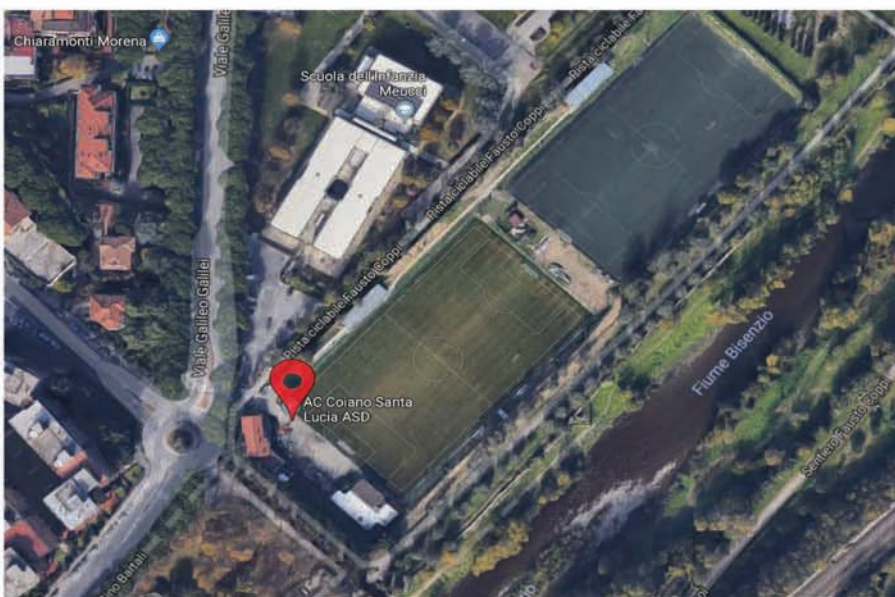
Note: NON CONSIDERO LA STIMA DEI LAVORI POICHE' L' IMPIANTO SPORTIVO E' OGGETTO DI UN PROGETTO DI RIQUALIFICAZIONE GLOBALE DA PARTE DELLA SOCIETA' CONCESSIONARIA

Campi da
calcio**SCHEDA CENSIMENTO BARRIERE ARCHITETTONICHE**
PATRIMONIO IMMOBILIARE COMUNALE

60 11C


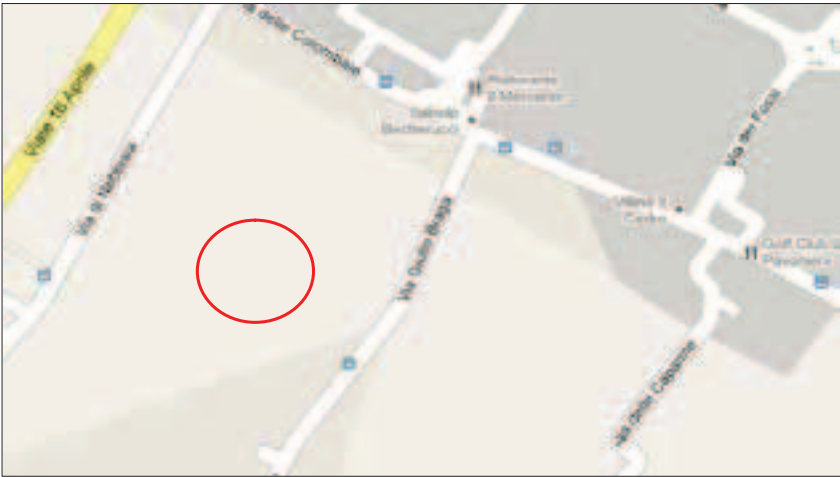
A INDIVIDUAZIONE DELL'IMMOBILEImmobile **IMPIANTO SPORTIVO "ROSSI"**Situato in via **GALILEO GALILEI, 148**Num. Inventario **183**data del rilievo **21/02/2018**

Foto



Mappa

B ELEMENTI SIGNIFICATIVI DI GIUDIZIO			
	SI	NO	SPECIFICHE
B.1 Accessibilità percorsi esterni al perimetro	X		
B.1.1 Presenza posti auto riservati	X		Parcheggio scuola a circa m 30.
B.1.2 Presenza almeno 1 percorso pedonale accessibile che porti all'ingresso del perimetro	X		
B.2 Orientamento esterno al perimetro		X	
B.2.1 Presenza di segnaletica		X	
B.2.2 Ausili per la mobilità autonoma dei disabili della vista		X	
B.3 Accessibilità percorso interno al perimetro (esterno all'edificio)	X		
B.3.1 Presenza almeno 1 percorso pedonale accessibile che porti all'ingresso dell'edificio	X		
B.3.2 Accessibilità zona attrezzata esterna all'edificio (parco giochi e percorsi in giardino) Non esiste X			
B.4 Orientamento nell'edificio		X	
B.4.1 Presenza di segnaletica		X	
B.4.2 Ausili per la mobilità autonoma dei disabili della vista		X	
B.5 Accessibilità impianto sportivo	X		
B.5.1 Accessibilità	X		
B.5.2 Sicurezza e vie d'esodo	X		
B.6 Servizi di supporto		X	
B.6.1 Spogliatoi		X	
B.6.1.1 Ingresso accessibile	X		
B.6.1.2 Accessibilità dei percorsi principali	X		
B.6.1.3 Presenza di un servizio igienico attrezzato		X	
B.6.2 Uffi amm./depositi		X	
B.6.2.1 Ingresso accessibile	X		
B.6.2.2 Accessibilità dei percorsi principali	X		
B.6.2.3 Presenza di un servizio igienico attrezzato	X		
B.7 Spazi aggiuntivi (ristoro, attività ricreative, ecc.)		X	
B.7.1 Ingresso accessibile		X	Esiste uno scalino.
B.7.2 Accessibilità dei percorsi principali	X		
B.7.3 Presenza di un servizio igienico attrezzato	X		
B.8 Presenza di ascensore		X	Non necessario
B.8.1 Possibilità di raggiungere agevolmente il piano			
B.8.2 Accessibilità dei percorsi principali			
B.8.3 Presenza di un servizio igienico attrezzato			
B.9 Accessibilità Piano Primo Non esiste X			
B.9.1 Possibilità di raggiungere agevolmente il piano			
B.9.2 Accessibilità dei percorsi principali			
B.9.3 Presenza di un servizio igienico attrezzato			
B.10 Accessibilità Piano Secondo Non esiste X			
B.10.1 Possibilità di raggiungere agevolmente il piano			
B.10.2 Accessibilità dei percorsi principali			
B.10.3 Presenza di un servizio igienico attrezzato			
B.11 Accessibilità Piano Terzo - Mezzanino Non esiste X			
B.11.1 Possibilità di raggiungere agevolmente il piano			
B.11.2 Accessibilità dei percorsi principali			
B.12 Accessibilità area di attività	X		
B.13 Accessibilità zona spettatori	X		
B.13.1 Servizi igienici accessibili	X		
B.13.2 Accessibilità tribuna	X		
C ACCESSIBILITA' COMPLESSIVA DELL'EDIFICIO (requisiti minimi)	X		
Note:			

Campi da calcio	<u>SCHEDA CENSIMENTO BARRIERE ARCHITETTONICHE</u> <u>PATRIMONIO IMMOBILIARE COMUNALE</u>								
61 12C									
A	INDIVIDUAZIONE DELL'IMMOBILE								
<table><tr><td>Immobile:</td><td>IMPIANTO SPORTIVO " ACHILLI "</td></tr><tr><td>via:</td><td>GIULIO BRAGA</td></tr><tr><td>Num. Inventario:</td><td>184</td></tr><tr><td>data del rilievo:</td><td>2010</td></tr></table>		Immobile:	IMPIANTO SPORTIVO " ACHILLI "	via:	GIULIO BRAGA	Num. Inventario:	184	data del rilievo:	2010
Immobile:	IMPIANTO SPORTIVO " ACHILLI "								
via:	GIULIO BRAGA								
Num. Inventario:	184								
data del rilievo:	2010								
									
Foto									
									
Mappa									

B ELEMENTI SIGNIFICATIVI DI GIUDIZIO				
		SI	NO	SPECIFICHE
B.1	Accessibilità percorsi esterni al perimetro	X		
B.1.1	Presenza posti auto riservati		X	antistante l'impianto esiste ampio parcheggio
B.1.2	Presenza almeno 1 percorso pedonale accessibile che porti all'ingresso del perimetro	X		
B.2	Orientamento esterno al perimetro		X	
B.2.1	Presenza di segnaletica		X	
B.2.2	Ausili per la mobilità autonoma dei disabili della vista		X	
B.3	Accessibilità percorso interno al perimetro (esterno all'edificio)	X		
B.3.1	Presenza almeno 1 percorso pedonale accessibile che porti all'ingresso dell'edificio	X		
B.3.2	Accessibilità zona attrezzata esterna all'edificio (parco giochi e percorsi in giardino) Non esiste X			
B.4	Orientamento nell'edificio		X	
B.4.1	Presenza di segnaletica		X	
B.4.2	Ausili per la mobilità autonoma dei disabili della vista		X	
B.5	Accessibilità impianto sportivo	X		
B.5.1	Accessibilità	X		
B.5.2	Sicurezza e vie d'esodo	X		
B.6	Servizi di supporto	X		
B.6.1	spogliatoi	X		
B.6.1.1	Ingresso accessibile	X*		presenza di gradino, la società ha predisposto un raccordo mobile gradino-esterno
B.6.1.2	Accessibilità dei percorsi principali	X		
B.6.1.3	Presenza di un servizio igienico attrezzato	X		
B.6.2	Uffici amm/ depositi		X	
B.6.2.1	Ingresso accessibile		X	
B.6.2.2	Accessibilità dei percorsi principali		X	
B.6.2.3	Presenza di un servizio igienico attrezzato		X	
B.7	Spazi aggiuntivi (ristoro, attività ricreative, ecc.)			non presente
B.7.1	Ingresso accessibile			
B.7.2	Accessibilità dei percorsi principali			
B.7.3	Presenza di un servizio igienico attrezzato			
B.8	Presenza di ascensore			non necessario
B.8.1	Possibilità di raggiungere agevolmente il piano			
B.8.2	Accessibilità dei percorsi principali			
B.8.3	Presenza di un servizio igienico attrezzato			
B.9	Accessibilità Piano Primo Non esiste X			
B.9.1	Possibilità di raggiungere agevolmente il piano			
B.9.2	Accessibilità dei percorsi principali			
B.9.3	Presenza di un servizio igienico attrezzato			
B.10	Accessibilità Piano Secondo Non esiste X			
B.10.1	Possibilità di raggiungere agevolmente il piano			
B.10.2	Accessibilità dei percorsi principali			
B.11	Accessibilità Piano Terzo - Mezzanino Non esiste X			
B.11.1	Possibilità di raggiungere agevolmente il piano			
B.11.2	Accessibilità dei percorsi principali			
B.11.3	Presenza di un servizio igienico attrezzato			
B.12	Accessibilità area di attività	X		
B.13	Accessibilità zona spettatori	X		
B.13.1	servizi igienici accessibili	X		
B.14.2	accessibilità tribune	X*		accessibilità fino alle tribune o parterre
C	ACCESSIBILITA' COMPLESSIVA DELL' IMMOBILE (requisiti minimi)	X		

Note: impianto costituito da 1 Campo di calcio regolamentare e 1 campo d'allenamento - Si indica, per accesso spogliatoi realizzare, raccordi fissi.

Campi da
calcio

SCHEDA CENSIMENTO BARRIERE ARCHITETTONICHE
PATRIMONIO IMMOBILIARE COMUNALE

62 13C

A INDIVIDUAZIONE DELL'IMMOBILE

Immobile: **IMPIANTO SPORTIVO " PIER CIRONI "**
via: **DELLA REPUBBLICA**
Num. Inventario: **185**
data del rilievo: **2010**



Foto



Mappa

B ELEMENTI SIGNIFICATIVI DI GIUDIZIO			
		SI	NO SPECIFICHE
B.1	Accessibilità percorsi esterni al perimetro	X	
B.1.1	Presenza posti auto riservati	X*	parcheggio via della repubblica ad oltre 50m
B.1.2	Presenza almeno 1 percorso pedonale accessibile che porti all'ingresso del perimetro	X*	tratti del percorso sono in scarse condizioni manutentive
B.2	Orientamento esterno al perimetro		X
B.2.1	Presenza di segnaletica		X
B.2.2	Ausili per la mobilità autonoma dei disabili della vista		X
B.3	Accessibilità percorso interno al perimetro (esterno all'edificio)	X	
B.3.1	Presenza almeno 1 percorso pedonale accessibile che porti all'ingresso dell'edificio	X*	in condizioni manutentive scarse
B.3.2	Accessibilità zona attrezzata esterna all'edificio (parco giochi e percorsi in giardino)	X	
B.4	Orientamento nell'edificio		X
B.4.1	Presenza di segnaletica		X
B.4.2	Ausili per la mobilità autonoma dei disabili della vista		X
B.5	Accessibilità impianto sportivo	X	
B.5.1	Accessibilità	X	
B.5.2	Sicurezza e vie d'esodo	X	
B.6	Servizi di supporto	X	
B.6. 1	spogliatoi	X	
B.6.1.1	Ingresso accessibile	X	
B.6.1.2	Accessibilità dei percorsi principali	X	
B.6.1.3	Presenza di un servizio igienico attrezzato	X	
B.6. 2	Uffici amm/ depositi	X	deposito
B.6.2.1	Ingresso accessibile	X	
B.6.2.2	Accessibilità dei percorsi principali	X	
B.6.2.3	Presenza di un servizio igienico attrezzato		X* non necessario, piccolo deposito di 7 mq
B.7	Spazi aggiuntivi (ristoro, attività ricreative, ecc.)		
B.7.1	Ingresso accessibile		
B.7.2	Accessibilità dei percorsi principali		
B.7.3	Presenza di un servizio igienico attrezzato		
B.8	Presenza di ascensore		X non necessario
B.8.1	Possibilità di raggiungere agevolmente il piano		
B.8.2	Accessibilità dei percorsi principali		
B.8.3	Presenza di un servizio igienico attrezzato		
B.9	Accessibilità Piano Primo Non esiste X		
B.9.1	Possibilità di raggiungere agevolmente il piano		
B.9.2	Accessibilità dei percorsi principali		
B.9.3	Presenza di un servizio igienico attrezzato		
B.10	Accessibilità Piano Secondo Non esiste X		
B.10.1	Possibilità di raggiungere agevolmente il piano		
B.10.2	Accessibilità dei percorsi principali		
B.11	Accessibilità Piano Terzo - Mezzanino Non esiste X		
B.11.1	Possibilità di raggiungere agevolmente il piano		
B.11.2	Accessibilità dei percorsi principali		
B.11.3	Presenza di un servizio igienico attrezzato		
B.12	Accessibilità area di attività	X	
B.13	Accessibilità zona spettatori	X	
B.13.1	servizi igienici accessibili	X	
B.14.2	accessibilità tribune		X* necessario realizzare un camminamento adeguato fino alle tribune
C	ACCESSIBILITA' COMPLESSIVA DELL' IMMOBILE (requisiti minimi)	X	

Note: necessario effettuare della manutenzione nei percorsi fino all'ingresso dell'impianto sportivo.

Campi da
calcio**SCHEDA CENSIMENTO BARRIERE ARCHITETTONICHE**
PATRIMONIO IMMOBILIARE COMUNALE

63 14C

A INDIVIDUAZIONE DELL'IMMOBILE

Immobile: IMPIANTO SPORTIVO " TOBBIANA "

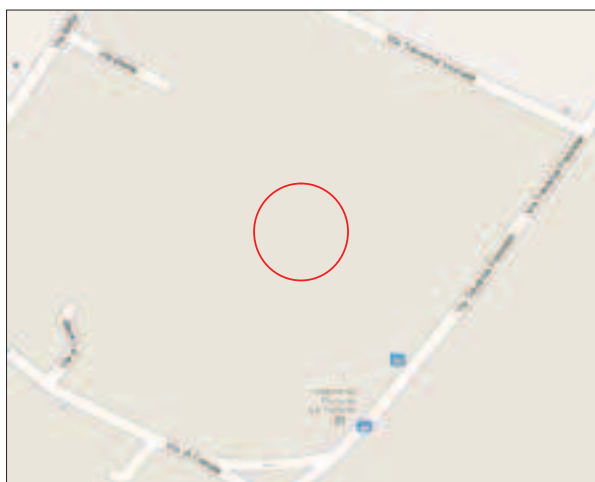
via: TRAVERSA PISTOIESE

Num. Inventario: 186

data del rilievo: 2010



Foto




Mappa

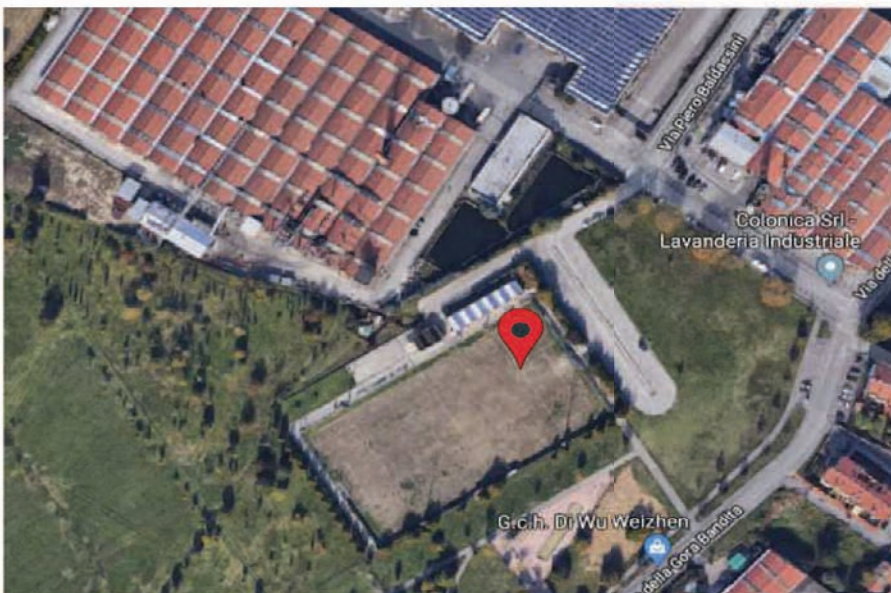
B ELEMENTI SIGNIFICATIVI DI GIUDIZIO			
		SI	NO SPECIFICHE
B.1	Accessibilità percorsi esterni al perimetro		X
B.1.1	Presenza posti auto riservati		X
B.1.2	Presenza almeno 1 percorso pedonale accessibile che porti all'ingresso dell'edificio		X
B.2	Orientamento esterno al perimetro		X
B.2.1	Presenza di segnaletica		X
B.2.2	Ausili per la mobilità autonoma dei disabili della vista		X
B.3	Accessibilità percorso interno al perimetro (esterno all'edificio)	X	
B.3.1	Presenza almeno 1 percorso pedonale accessibile che porti all'ingresso dell'edificio	X*	in condizioni manutentive scarse
B.3.2	Accessibilità zona attrezzata esterna all'edificio (parco giochi e percorsi in giardino) Non esiste X		
B.4	Orientamento nell'edificio		X
B.4.1	Presenza di segnaletica		X
B.4.2	Ausili per la mobilità autonoma dei disabili della vista		X
B.5	Accessibilità impianto sportivo	X	
B.5.1	Accessibilità	X*	condizioni manutentive dei camminamenti scarse
B.5.2	Sicurezza e vie d'esodo	X	per il tipo di impianto sportivo sono adeguati gli accessi
B.6	Servizi di supporto		
B.6.1	spogliatoi	X	
B.6.1.1	Ingresso accessibile	X*	presenza di gradino, la società ha predisposto una rampa mobile
B.6.1.2	Accessibilità dei percorsi principali	X	
B.6.1.3	Presenza di un servizio igienico attrezzato	X	
B.6.2	Uffici amm/ depositi non presenti X		
B.6.2.1	Ingresso accessibile		
B.6.2.2	Accessibilità dei percorsi principali		
B.6.2.3	Presenza di un servizio igienico attrezzato		
B.7	Spazi aggiuntivi (ristoro, attività ricreative, ecc.)		
B.7.1	Ingresso accessibile		
B.7.2	Accessibilità dei percorsi principali		
B.7.3	Presenza di un servizio igienico attrezzato		
B.8	Presenza di ascensore		non necessario
B.8.1	Possibilità di raggiungere agevolmente il piano		
B.8.2	Accessibilità dei percorsi principali		
B.8.3	Presenza di un servizio igienico attrezzato		
B.9	Accessibilità Piano Primo Non esiste X		
B.9.1	Possibilità di raggiungere agevolmente il piano		
B.9.2	Accessibilità dei percorsi principali		
B.9.3	Presenza di un servizio igienico attrezzato		
B.10	Accessibilità Piano Secondo Non esiste X		
B.10.1	Possibilità di raggiungere agevolmente il piano		
B.10.2	Accessibilità dei percorsi principali		
B.11	Accessibilità Piano Terzo - Mezzanino Non esiste X		
B.11.1	Possibilità di raggiungere agevolmente il piano		
B.11.2	Accessibilità dei percorsi principali		
B.11.3	Presenza di un servizio igienico attrezzato		
B.12	Accessibilità area di attività	X	
B.13	Accessibilità zona spettatori	X*	servizi igienici non presenti
B.13.1	servizi igienici accessibili		X
B.14.2	accessibilità tribune	X*	camminamento necessità di manutenzione
C	ACCESSIBILITA' COMPLESSIVA DELL' IMMOBILE (requisiti minimi)	X*	
Note: necessario effettuare della manutenzione nei vilette fino all'ingresso dell'impianto sportivo. Mancano servizi per il pubblico.			

Campi da
calcio**SCHEDA CENSIMENTO BARRIERE ARCHITETTONICHE**
PATRIMONIO IMMOBILIARE COMUNALE

64 15C

A INDIVIDUAZIONE DELL'IMMOBILEImmobile **IMPIANTO SPORTIVO "SAN GIORGIO"**Situato in via **DELLA GORA BANDITA**Num. Inventario **187**data del rilievo **21/02/2018**

Foto



Mappa

B ELEMENTI SIGNIFICATIVI DI GIUDIZIO			
	SI	NO	SPECIFICHE
B.1 Accessibilità percorsi esterni al perimetro	X		
B.1.1 Presenza posti auto riservati		X	
B.1.2 Presenza almeno 1 percorso pedonale accessibile che porti all'ingresso del perimetro	X		
B.2 Orientamento esterno al perimetro		X	
B.2.1 Presenza di segnaletica		X	
B.2.2 Ausili per la mobilità autonoma dei disabili della vista		X	
B.3 Accessibilità percorso interno al perimetro (esterno all'edificio)	X		
B.3.1 Presenza almeno 1 percorso pedonale accessibile che porti all'ingresso dell'edificio	X		
B.3.2 Accessibilità zona attrezzata esterna all'edificio (parco giochi e percorsi in giardino) Non esiste X			
B.4 Orientamento nell'edificio		X	
B.4.1 Presenza di segnaletica		X	
B.4.2 Ausili per la mobilità autonoma dei disabili della vista		X	
B.5 Accessibilità impianto sportivo	X		
B.5.1 Accessibilità	X		Dal cancello carrabile
B.5.2 Sicurezza e vie d'esodo	X		Per tipo di impianto gli accessi sono adeguati
B.6 Servizi di supporto			
B.6.1 Spogliatoi	X		
B.6.1.1 Ingresso accessibile	X		Presenza di gradini, predisposta rampa mobile
B.6.1.2 Accessibilità dei percorsi principali	X		
B.6.1.3 Presenza di un servizio igienico attrezzato		X	Servizio attrezzato in locale separato
B.6.2 Uffi amm./depositi		X	Deposito di modesta superficie
B.6.2.1 Ingresso accessibile		X	
B.6.2.2 Accessibilità dei percorsi principali		X	
B.6.2.3 Presenza di un servizio igienico attrezzato		X	Non necessario
B.7 Spazi aggiuntivi (ristoro, attività ricreative, ecc.)			Non presente
B.7.1 Ingresso accessibile			
B.7.2 Accessibilità dei percorsi principali			
B.7.3 Presenza di un servizio igienico attrezzato			
B.8 Presenza di ascensore			Non necessario
B.8.1 Possibilità di raggiungere agevolmente il piano			
B.8.2 Accessibilità dei percorsi principali			
B.8.3 Presenza di un servizio igienico attrezzato			
B.9 Accessibilità Piano Primo Non esiste X			
B.9.1 Possibilità di raggiungere agevolmente il piano			
B.9.2 Accessibilità dei percorsi principali			
B.9.3 Presenza di un servizio igienico attrezzato			
B.10 Accessibilità Piano Secondo Non esiste X			
B.10.1 Possibilità di raggiungere agevolmente il piano			
B.10.2 Accessibilità dei percorsi principali			
B.10.3 Presenza di un servizio igienico attrezzato			
B.11 Accessibilità Piano Terzo - Mezzanino Non esiste X			
B.11.1 Possibilità di raggiungere agevolmente il piano			
B.11.2 Accessibilità dei percorsi principali			
B.12 Accessibilità area di attività	X		
B.13 Accessibilità zona spettatori	X		Raccordo per presenza di uno scalino
B.13.1 Servizi igienici accessibili	X		
B.13.2 Accessibilità tribuna	X		Camminamenti necessitano di manutenzione
C ACCESSIBILITA' COMPLESSIVA DELL'EDIFICIO (requisiti minimi)	X		
Note: Manutenzione dei percorsi interni			

**Campi da
calcio**

SCHEDA CENSIMENTO BARRIERE ARCHITETTONICHE
PATRIMONIO IMMOBILIARE COMUNALE

65 16 C

A INDIVIDUAZIONE DELL'IMMOBILE

Immobile: **IMPIANTO SPORTIVO " M. RIBELLI "**

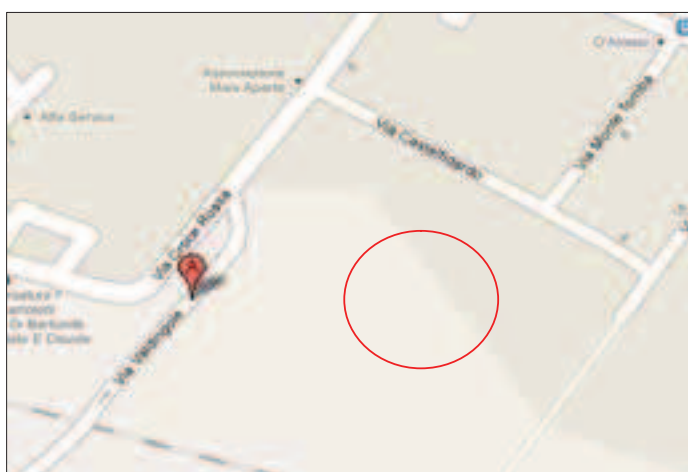
via: **VALDINGOLE**

Num. Inventario: **189**

data del rilievo: **2010**


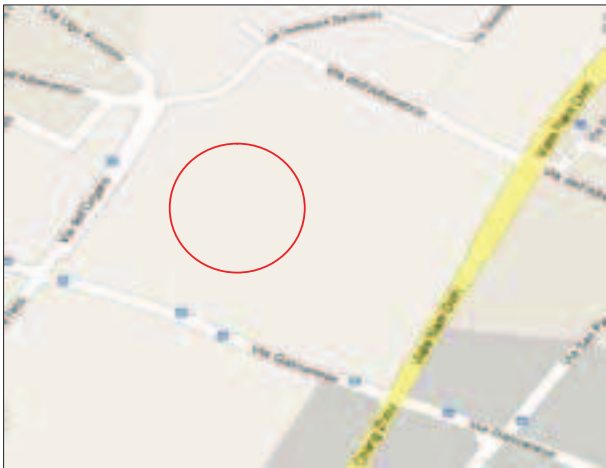


Foto



Mappa

B ELEMENTI SIGNIFICATIVI DI GIUDIZIO				
		SI	NO	SPECIFICHE
B.1	Accessibilità percorsi esterni al perimetro	X		
B.1.1	Presenza posti auto riservati		X	area antistante ad uso parcheggio ma non esiste segnaletica
B.1.2	Presenza almeno 1 percorso pedonale accessibile che porti all'ingresso del perimetro	X		
B.2	Orientamento esterno al perimetro		X	
B.2.1	Presenza di segnaletica		X	
B.2.2	Ausili per la mobilità autonoma dei disabili della vista		X	
B.3	Accessibilità percorso interno al perimetro (esterno all'edificio)	X		
B.3.1	Presenza almeno 1 percorso pedonale accessibile che porti all'ingresso dell'edificio	X		
B.3.2	Accessibilità zona attrezzata esterna all'edificio (parco giochi e percorsi in giardino) Non esiste X*			area di attività
B.4	Orientamento nell'edificio		X	
B.4.1	Presenza di segnaletica		X	
B.4.2	Ausili per la mobilità autonoma dei disabili della vista		X	
B.5	Accessibilità impianto sportivo	X		
B.5.1	Accessibilità	X		
B.5.2	Sicurezza e vie d'esodo	X		per il tipo di impianto sportivo gli accessi sono adeguati
B.6	Servizi di supporto	X		
B.6. 1	spogliatoi	X		
B.6.1.1	Ingresso accessibile	X*		presenza di piccolo gradino, raccordo con rampa mobile
B.6.1.2	Accessibilità dei percorsi principali	X		
B.6.1.3	Presenza di un servizio igienico attrezzato	X		
B.6. 2	Uffici amm/ depositi	X		
B.6.2.1	Ingresso accessibile	X		
B.6.2.2	Accessibilità dei percorsi principali	X		
B.6.2.3	Presenza di un servizio igienico attrezzato		X*	
B.7	Spazi aggiuntivi (ristoro, attività ricreative, ecc.)	X		
B.7.1	Ingresso accessibile	X		
B.7.2	Accessibilità dei percorsi principali	X		
B.7.3	Presenza di un servizio igienico attrezzato		X	
B.8	Presenza di ascensore			non necessario
B.8.1	Possibilità di raggiungere agevolmente il piano			
B.8.2	Accessibilità dei percorsi principali			
B.8.3	Presenza di un servizio igienico attrezzato			
B.9	Accessibilità Piano Primo Non esiste X			
B.9.1	Possibilità di raggiungere agevolmente il piano			
B.9.2	Accessibilità dei percorsi principali			
B.9.3	Presenza di un servizio igienico attrezzato			
B.10	Accessibilità Piano Secondo Non esiste X			
B.10.1	Possibilità di raggiungere agevolmente il piano			
B.10.2	Accessibilità dei percorsi principali			
B.11	Accessibilità Piano Terzo - Mezzanino Non esiste X			
B.11.1	Possibilità di raggiungere agevolmente il piano			
B.11.2	Accessibilità dei percorsi principali			
B.11.3	Presenza di un servizio igienico attrezzato			
B.12	Accessibilità area di attività	X		
B.13	Accessibilità zona spettatori	X*		
B.13.1	servizi igienici accessibili		X	
B.13.2	accessibilità tribune	X*		
C	ACCESSIBILITA' COMPLESSIVA DELL' IMMOBILE (requisiti minimi)	X		
Note: assenza servizi igienici zona spettatori.				

Campi da calcio	<u>SCHEDA CENSIMENTO BARRIERE ARCHITETTONICHE</u> <u>PATRIMONIO IMMOBILIARE COMUNALE</u>
66 17 C	
A	INDIVIDUAZIONE DELL'IMMOBILE
	Immobile: IMPIANTO SPORTIVO "LUCA CONTI "
	via: GALCIANESE
	Num. Inventario: 191
	data del rilievo: 2009
	
Foto	
	
Mappa	

B ELEMENTI SIGNIFICATIVI DI GIUDIZIO				
		SI	NO	SPECIFICHE
B.1	Accessibilità percorsi esterni al perimetro	X		
B.1.1	Presenza posti auto riservati		X	area antistante l'impianto sportivo ad uso parcheggio ma non esiste segnaletica
B.1.2	Presenza almeno 1 percorso pedonale accessibile che porti all'ingresso	X		
B.2	Orientamento esterno al perimetro		X	
B.2.1	Presenza di segnaletica		X	
B.2.2	Ausili per la mobilità autonoma dei disabili della vista		X	
B.3	Accessibilità percorso interno al perimetro (esterno all'edificio)	X		
B.3.1	Presenza almeno 1 percorso pedonale accessibile che porti all'ingresso dell'edificio	X		
B.3.2	Accessibilità zona attrezzata esterna all'edificio (parco giochi e percorsi in giardino) Non esiste X*			
B.4	Orientamento nell'edificio		X	
B.4.1	Presenza di segnaletica		X	
B.4.2	Ausili per la mobilità autonoma dei disabili della vista		X	
B.5	Accessibilità impianto sportivo	X		
B.5.1	Accessibilità	X		
B.5.2	Sicurezza e vie d'esodo	X		per il tipo di impianto sportivo gli accessi sono adeguati
B.6	Servizi di supporto		X	
B.6. 1	spogliatoi		X	
B.6.1.1	Ingresso accessibile		X	presenza di marciapiede ,gradino di circa cm 10
B.6.1.2	Accessibilità dei percorsi principali	X		
B.6.1.3	Presenza di un servizio igienico attrezzato	X		
B.6. 2	Uffici amm/ depositi		X	
B.6.2.1	Ingresso accessibile		X	
B.6.2.2	Accessibilità dei percorsi principali		X	
B.6.2.3	Presenza di un servizio igienico attrezzato		X	
B.7	Spazi aggiuntivi (ristoro, attività ricreative, ecc.)	X		
B.7.1	Ingresso accessibile	X		
B.7.2	Accessibilità dei percorsi principali	X		
B.7.3	Presenza di un servizio igienico attrezzato		X	
B.8	Presenza di ascensore			non necessario
B.8.1	Possibilità di raggiungere agevolmente il piano			
B.8.2	Accessibilità dei percorsi principali			
B.8.3	Presenza di un servizio igienico attrezzato			
B.9	Accessibilità Piano Primo Non esiste X			
B.9.1	Possibilità di raggiungere agevolmente il piano			
B.9.2	Accessibilità dei percorsi principali			
B.9.3	Presenza di un servizio igienico attrezzato			
B.10	Accessibilità Piano Secondo Non esiste X			
B.10.1	Possibilità di raggiungere agevolmente il piano			
B.10.2	Accessibilità dei percorsi principali			
B.11	Accessibilità Piano Terzo - Mezzanino Non esiste X			
B.11.1	Possibilità di raggiungere agevolmente il piano			
B.11.2	Accessibilità dei percorsi principali			
B.11.3	Presenza di un servizio igienico attrezzato			
B.12	Accessibilità area di attività	X		
B.13	Accessibilità zona spettatori	X*		
B.13.1	servizi igienici accessibili		X	servizi igienici non presenti nella zona spettatori
B.14.2	accessibilità tribune	X*		
C	ACCESSIBILITA' COMPLESSIVA DELL' IMMOBILE (requisiti minimi)	X		accessibilità parziale
Note: assenza servizi zona spettatori - assenza di raccordo percorso marciapiede antistante gli spogliatoi.				

Campi da
calcio**SCHEDA CENSIMENTO BARRIERE ARCHITETTONICHE**
PATRIMONIO IMMOBILIARE COMUNALE

67 18 C

A INDIVIDUAZIONE DELL'IMMOBILE

Immobile: IMPIANTO SPORTIVO "MEMORINO MESSOLI"

via: TOSCANA

Num. Inventario: 2788

data del rilievo: 2010



Foto



Mappa

B ELEMENTI SIGNIFICATIVI DI GIUDIZIO			
		SI	NO SPECIFICHE
B.1	Accessibilità percorsi esterni al perimetro	X	
B.1.1	Presenza posti auto riservati		X parcheggi a lato della strada , manca segnaletica orizzontale e verticale
B.1.2	Presenza almeno 1 percorso pedonale accessibile che porti all'ingresso del perimetro	X	
B.2	Orientamento esterno al perimetro		X
B.2.1	Presenza di segnaletica		X
B.2.2	Ausili per la mobilità autonoma dei disabili della vista		X
B.3	Accessibilità percorso interno al perimetro (esterno all'edificio)	X	
B.3.1	Presenza almeno 1 percorso pedonale accessibile che porti all'ingresso dell'edificio	X	
B.3.2	Accessibilità zona attrezzata esterna all'edificio (parco giochi e percorsi in giardino) Non esiste X*		
B.4	Orientamento nell'edificio		X
B.4.1	Presenza di segnaletica		X
B.4.2	Ausili per la mobilità autonoma dei disabili della vista		X
B.5	Accessibilità impianto sportivo	X	
B.5.1	Accessibilità	X	
B.5.2	Sicurezza e vie d'esodo	X	per il tipo di impianto sportivo gli accessi sono adeguati
B.6	Servizi di supporto		
B.6. 1	spogliatoi	X	
B.6.1.1	Ingresso accessibile	X	
B.6.1.2	Accessibilità dei percorsi principali	X	
B.6.1.3	Presenza di un servizio igienico attrezzato	X	
B.6. 2	Uffici amm/ depositi non presenti	X	
B.6.2.1	Ingresso accessibile	X	
B.6.2.2	Accessibilità dei percorsi principali	X	
B.6.2.3	Presenza di un servizio igienico attrezzato	X	
B.7	Spazi aggiuntivi (ristoro, attività ricreative, ecc.)		non presenti
B.7.1	Ingresso accessibile		
B.7.2	Accessibilità dei percorsi principali		
B.7.3	Presenza di un servizio igienico attrezzato		
B.8	Presenza di ascensore		non necessario
B.8.1	Possibilità di raggiungere agevolmente il piano		
B.8.2	Accessibilità dei percorsi principali		
B.8.3	Presenza di un servizio igienico attrezzato		
B.9	Accessibilità Piano Primo Non esiste X		
B.9.1	Possibilità di raggiungere agevolmente il piano		
B.9.2	Accessibilità dei percorsi principali		
B.9.3	Presenza di un servizio igienico attrezzato		
B.10	Accessibilità Piano Secondo Non esiste X		
B.10.1	Possibilità di raggiungere agevolmente il piano		
B.10.2	Accessibilità dei percorsi principali		
B.11	Accessibilità Piano Terzo - Mezzanino Non esiste X		
B.11.1	Possibilità di raggiungere agevolmente il piano		
B.11.2	Accessibilità dei percorsi principali		
B.11.3	Presenza di un servizio igienico attrezzato		
B.12	Accessibilità area di attività	X	
B.13	Accessibilità zona spettatori	X*	
B.13.1	servizi igienici accessibili	X	
B.14.2	accessibilità tribuna		non presente
C	ACCESSIBILITA' COMPLESSIVA DELL' IMMOBILE (requisiti minimi)	X	
Note: manutenzione del percorso strada.			

CAMPI DA
TENNIS**SCHEDA CENSIMENTO BARRIERE ARCHITETTONICHE**
PATRIMONIO IMMOBILIARE COMUNALE

68 1T

A INDIVIDUAZIONE DELL'IMMOBILE

Immobile: CENTRO TENNIS

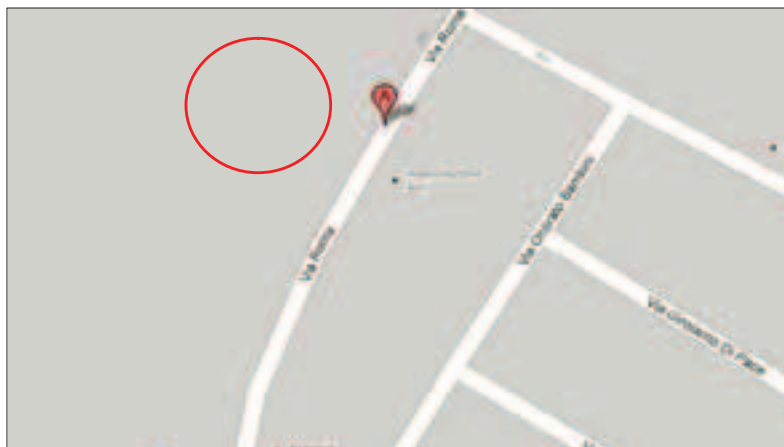
Situato in via: ROMA 264

Num. Inventario: 193

data del rilievo: 2010



Foto



Mappa

B ELEMENTI SIGNIFICATIVI DI GIUDIZIO			
		SI	NO SPECIFICHE
B.1	Accessibilità percorsi esterni al perimetro	X	
B.1.1	Presenza posti auto riservati		X
B.1.2	Presenza almeno 1 percorso pedonale accessibile che porti all'ingresso del perimetro	X	
B.2	Orientamento esterno al perimetro		X
B.2.1	Presenza di segnaletica		X
B.2.2	Ausili per la mobilità autonoma dei disabili della vista		X
B.3	Accessibilità percorso interno al perimetro (esterno all'edificio)	X	
B.3.1	Presenza almeno 1 percorso pedonale accessibile che porti all'ingresso dell'edificio	X	
B.3.2	Accessibilità zona attrezzata esterna all'edificio (parco giochi e percorsi in giardino)	X	
B.4	Orientamento nell'edificio		X
B.4.1	Presenza di segnaletica		X
B.4.2	Ausili per la mobilità autonoma dei disabili della vista		X
B.5	Accessibilità impianto sportivo	X	
B.5.1	Accessibilità	X	
B.5.2	Sicurezza e vie d'esodo	X	
B.6	Servizi di supporto	X	
B.6.1	spogliatoi	X	
B.6.1.1	Ingresso accessibile	X	
B.6.1.2	Accessibilità dei percorsi principali	X	
B.6.1.3	Presenza di un servizio igienico attrezzato	X	
B.6.2	Uffici amm/ depositi	X	
B.6.2.1	Ingresso accessibile	X	
B.6.2.2	Accessibilità dei percorsi principali	X	
B.6.2.3	Presenza di un servizio igienico attrezzato		X
B.7	Spazi aggiuntivi (ristoro, attività ricreative, ecc.)		non presenti
B.7.1	Ingresso accessibile		
B.7.2	Accessibilità dei percorsi principali		
B.7.3	Presenza di un servizio igienico attrezzato		
B.8	Presenza di ascensore		X non presente - (uffici sono posti al oppiano terra e parte di spogliatoi al piano 1°)
B.8.1	Possibilità di raggiungere agevolmente il piano		
B.8.2	Accessibilità dei percorsi principali		
B.8.3	Presenza di un servizio igienico attrezzato		
B.9	Accessibilità Piano Primo		X* sono presenti degli spogliatoi
B.9.1	Possibilità di raggiungere agevolmente il piano		X
B.9.2	Accessibilità dei percorsi principali	X	
B.9.3	Presenza di un servizio igienico attrezzato		X
B.10	Accessibilità Piano Secondo Non esiste X		
B.10.1	Possibilità di raggiungere agevolmente il piano		
B.10.2	Accessibilità dei percorsi principali		
B.11	Accessibilità Piano Terzo - Mezzanino Non esiste X		
B.11.1	Possibilità di raggiungere agevolmente il piano		
B.11.2	Accessibilità dei percorsi principali		
B.11.3	Presenza di un servizio igienico attrezzato		
B.12	Accessibilità area di attività	X	
B.13	Accessibilità zona spettatori	X	
B.13.1	servizi igienici accessibili	X	
B.14.2	accessibilità tribune		non presenti
C	ACCESSIBILITA' COMPLESSIVA DELL' IMMOBILE (requisiti minimi)	X	

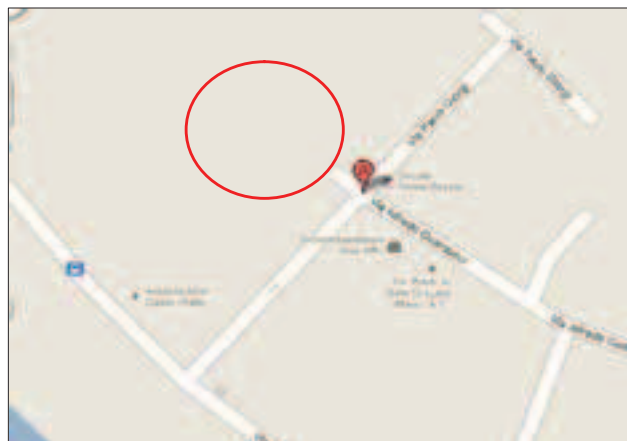
Note: al primo piano gli spogliatoi non sono accessibili. Esistono degli spogliatoi accessibili posti al piano terra.

CAMPI DA
TENNIS**SCHEDA CENSIMENTO BARRIERE ARCHITETTONICHE**
PATRIMONIO IMMOBILIARE COMUNALE

69 2 T

A INDIVIDUAZIONE DELL'IMMOBILEImmobile: **TENNIS ETRURIA**Situato in via: **ALFREDO GUARDUCCI 2**Num. Inventario: **194**data del rilievo: **2010**

Foto



Mappa

B ELEMENTI SIGNIFICATIVI DI GIUDIZIO			
		SI	NO
		SPECIFICHE	
B.1	Accessibilità percorsi esterni al perimetro	X	
	B.1.1 Presenza posti auto riservati		X
	B.1.2 Presenza almeno 1 percorso pedonale accessibile che porti all'ingresso del perimetro	X	
B.2	Orientamento esterno al perimetro		X
	B.2.1 Presenza di segnaletica		X
	B.2.2 Ausili per la mobilità autonoma dei disabili della vista		X
B.3	Accessibilità percorso interno al perimetro (esterno all'edificio)	X*	
	B.3.1 Presenza almeno 1 percorso pedonale accessibile che porti all'ingresso dell'edificio	X	
	B.3.2 Accessibilità zona attrezzata esterna all'edificio (parco giochi e percorsi in giardino)	X*	
B.4	Orientamento nell'edificio		X
	B.4.1 Presenza di segnaletica		X
	B.4.2 Ausili per la mobilità autonoma dei disabili della vista		X
B.5	Accessibilità impianto sportivo	X	
	B.5.1 Accessibilità	X	
	B.5.2 Sicurezza e vie d'esodo	X	
B.6	Servizi di supporto	X	
B.6.1	spogliatoi	X	
	B.6.1.1 Ingresso accessibile	X	
	B.6.1.2 Accessibilità dei percorsi principali	X	
	B.6.1.3 Presenza di un servizio igienico attrezzato	X	
B.6.2	Uffici amm/ depositi	X	
	B.6.2.1 Ingresso accessibile	X	
	B.6.2.2 Accessibilità dei percorsi principali	X	
	B.6.2.3 Presenza di un servizio igienico attrezzato		X
B.7	Spazi aggiuntivi (ristoro, attività ricreative, ecc.)		
	B.7.1 Ingresso accessibile	X	
	B.7.2 Accessibilità dei percorsi principali	X	
	B.7.3 Presenza di un servizio igienico attrezzato		X
B.8	Presenza di ascensore		
	B.8.1 Possibilità di raggiungere agevolmente il piano		
	B.8.2 Accessibilità dei percorsi principali		
	B.8.3 Presenza di un servizio igienico attrezzato		
B.9	Accessibilità Piano Primo Non esiste X		
	B.9.1 Possibilità di raggiungere agevolmente il piano		
	B.9.2 Accessibilità dei percorsi principali		
	B.9.3 Presenza di un servizio igienico attrezzato		
B.10	Accessibilità Piano Secondo Non esiste X		
	B.10.1 Possibilità di raggiungere agevolmente il piano		
	B.10.2 Accessibilità dei percorsi principali		
B.11	Accessibilità Piano interrato		X
	B.11.1 Possibilità di raggiungere agevolmente il piano		X
	B.11.2 Accessibilità dei percorsi principali		X
	B.11.3 Presenza di un servizio igienico attrezzato		X
B.12	Accessibilità area di attività	X	
B.13	Accessibilità zona spettatori	X	
	B.13.1 servizi igienici accessibili	X*	
	B.14.2 accessibilità tribune		X
C	ACCESSIBILITA' COMPLESSIVA DELL' IMMOBILE (requisiti minimi)	X	
Accessibilità parziale rispetto a quanto previsto dalla normativa CONI			
Note: al primo piano gli spogliatoi non sono accessibili . Esistono degli spogliatoi accessibili posti al piano terra!			

CAMPI DA
TENNIS**SCHEDA CENSIMENTO BARRIERE ARCHITETTONICHE**
PATRIMONIO IMMOBILIARE COMUNALE

70 3 T

A INDIVIDUAZIONE DELL'IMMOBILE

Immobile: CAMPI DA TENNIS COSTA AZZURRA

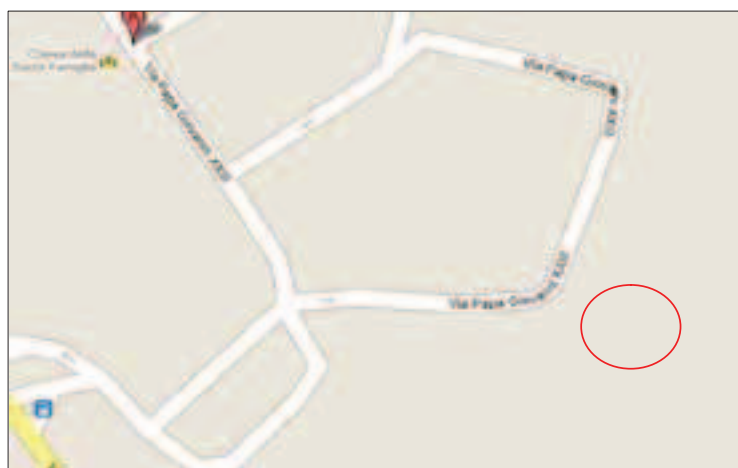
Situato in via: PAPA GIOVANNI XXIII

Num. Inventario: 195

data del rilievo: 2010



Foto



Mappa

..

B ELEMENTI SIGNIFICATIVI DI GIUDIZIO			
		SI	NO SPECIFICHE
B.1	Accessibilità percorsi esterni al perimetro		X
	B.1.1 Presenza posti auto riservati		X
	B.1.2 Presenza almeno 1 percorso pedonale accessibile che porti all'ingresso del perimetro		X manca il raccordo strada marciapiede
B.2	Orientamento esterno al perimetro		X
	B.2.1 Presenza di segnaletica		X
	B.2.2 Ausili per la mobilità autonoma dei disabili della vista		X
B.3	Accessibilità percorso interno al perimetro (esterno all'edificio)	X	
	B.3.1 Presenza almeno 1 percorso pedonale accessibile che porti all'ingresso dell'edificio	X	
	B.3.2 Accessibilità zona attrezzata esterna all'edificio (parco giochi e percorsi in giardino) Non esiste X		
B.4	Orientamento nell'edificio		X
	B.4.1 Presenza di segnaletica		X
	B.4.2 Ausili per la mobilità autonoma dei disabili della vista		X
B.5	Accessibilità impianto sportivo		X
	B.5.1 Accessibilità		X
	B.5.2 Sicurezza e vie d'esodo		X
B.6	Servizi di supporto		
B.6.1	spogliatoi		X* in fase di progetto il WC attrezzato. Lavori non ultimati
	B.6.1.1 Ingresso accessibile	X	
	B.6.1.2 Accessibilità dei percorsi principali	X	
	B.6.1.3 Presenza di un servizio igienico attrezzato		X
B.6.2	Uffici amm/ depositi		X
	B.6.2.1 Ingresso accessibile		X
	B.6.2.2 Accessibilità dei percorsi principali		X
	B.6.2.3 Presenza di un servizio igienico attrezzato		X
B.7	Spazi aggiuntivi (ristoro, attività ricreative, ecc.)		X
	B.7.1 Ingresso accessibile		X presente un gradino
	B.7.2 Accessibilità dei percorsi principali	X	
	B.7.3 Presenza di un servizio igienico attrezzato		X
B.8	Presenza di ascensore		non necessario
	B.8.1 Possibilità di raggiungere agevolmente il piano		
	B.8.2 Accessibilità dei percorsi principali		
	B.8.3 Presenza di un servizio igienico attrezzato		
B.9	Accessibilità Piano Primo Non esiste X		
	B.9.1 Possibilità di raggiungere agevolmente il piano		
	B.9.2 Accessibilità dei percorsi principali		
	B.9.3 Presenza di un servizio igienico attrezzato		
B.10	Accessibilità Piano Secondo Non esiste X		
	B.10.1 Possibilità di raggiungere agevolmente il piano		
	B.10.2 Accessibilità dei percorsi principali		
B.11	Accessibilità Piano Terzo - Mezzanino Non esiste X		
	B.11.1 Possibilità di raggiungere agevolmente il piano		
	B.11.2 Accessibilità dei percorsi principali		
	B.11.3 Presenza di un servizio igienico attrezzato		
B.12	Accessibilità area di attività		X
B.13	Accessibilità zona spettatori		
	B.13.1 servizi igienici accessibili		X
	B.14.2 accessibilità tribune		X* Presente una gradinata di dimensioni modeste, la rampa d'accesso appare ripida e comunque necessita di manutenzione;
C	ACCESSIBILITA' COMPLESSIVA DELL' IMMOBILE (requisiti minimi)	X	accessibilità parziale poiché impianto non conforme alla normativa CONI


Note: tenendo presente la particolare morfologia, sono necessari delle rampe di raccordo strada marciapiede e gradino ingresso con l'esterno. E' in fase di realizzazione un progetto dove è previsto almeno un bagno attrezzato.

CAMPI DA
TENNIS**SCHEDA CENSIMENTO BARRIERE ARCHITETTONICHE**
PATRIMONIO IMMOBILIARE COMUNALE

71 3T

A INDIVIDUAZIONE DELL'IMMOBILE

Immobile: IMPIANTO SPORTIVO
Situato in via: SANTA ANDREA A TONTOLI
Num. Inventario: 374
data del rilievo: 2010



Foto



Mappa

B ELEMENTI SIGNIFICATIVI DI GIUDIZIO				
		SI	NO	SPECIFICHE
B.1	Accessibilità percorsi esterni al perimetro	X		
	B.1.1 Presenza posti auto riservati	X		
	B.1.2 Presenza almeno 1 percorso pedonale accessibile che porti all'ingresso del perimetro	X		
B.2	Orientamento esterno al perimetro		X	
	B.2.1 Presenza di segnaletica		X	
	B.2.2 Ausili per la mobilità autonoma dei disabili della vista		X	
B.3	Accessibilità percorso interno al perimetro (esterno all'edificio)	X		
	B.3.1 Presenza almeno 1 percorso pedonale accessibile che porti all'ingresso dell'edificio	X		
	B.3.2 Accessibilità zona attrezzata esterna all'edificio (parco giochi e percorsi in giardino) Non esiste	X		assimilabile all'interno del perimetro
B.4	Orientamento nell'edificio		X	
	B.4.1 Presenza di segnaletica		X	
	B.4.2 Ausili per la mobilità autonoma dei disabili della vista		X	
B.5	Accessibilità impianto sportivo	X		
	B.5.1 Accessibilità	X		
	B.5.2 Sicurezza e vie d'esodo	X		
B.6	Servizi di supporto	X		
B.6.1	spogliatoi	X		
	B.6.1.1 Ingresso accessibile	X		
	B.6.1.2 Accessibilità dei percorsi principali	X		
	B.6.1.3 Presenza di un servizio igienico attrezzato		X	
B.6.2	Uffici amm/ depositi			non presenti
	B.6.2.1 Ingresso accessibile			
	B.6.2.2 Accessibilità dei percorsi principali			
	B.6.2.3 Presenza di un servizio igienico attrezzato			
B.7	Spazi aggiuntivi (ristoro, attività ricreative, ecc.)			non presenti
	B.7.1 Ingresso accessibile			
	B.7.2 Accessibilità dei percorsi principali			
	B.7.3 Presenza di un servizio igienico attrezzato			
B.8	Presenza di ascensore			non necessario
	B.8.1 Possibilità di raggiungere agevolmente il piano			
	B.8.2 Accessibilità dei percorsi principali			
	B.8.3 Presenza di un servizio igienico attrezzato			
B.9	Accessibilità Piano Primo Non esiste X			
	B.9.1 Possibilità di raggiungere agevolmente il piano			
	B.9.2 Accessibilità dei percorsi principali			
	B.9.3 Presenza di un servizio igienico attrezzato			
B.10	Accessibilità Piano Secondo Non esiste X			
	B.10.1 Possibilità di raggiungere agevolmente il piano			
	B.10.2 Accessibilità dei percorsi principali			
B.11	Accessibilità Piano Terzo - Mezzanino Non esiste X			
	B.11.1 Possibilità di raggiungere agevolmente il piano			
	B.11.2 Accessibilità dei percorsi principali			
	B.11.3 Presenza di un servizio igienico attrezzato			
B.12	Accessibilità area di attività	X		
B.13	Accessibilità zona spettatori			non previsti
	B.13.1 servizi igienici accessibili			
	B.14.2 accessibilità tribune			non presente
C	ACCESSIBILITA' COMPLESSIVA DELL' IMMOBILE (requisiti minimi)	X		

Note: Considerano la localizzazione e la morfologia, sono necessari delle rampe di raccordo strada marciapiede e gradino ingresso con l'esterno.

A INDIVIDUAZIONE DELL'IMMOBILE

data del rilievo 21/02/2018



B ELEMENTI SIGNIFICATIVI DI GIUDIZIO			
	SI	NO	SPECIFICHE
B.1 Accessibilità percorsi esterni al perimetro	X		
B.1.1 Presenza posti auto riservati		X	Parcheggi a lato strada, manca segnaletica
B.1.2 Presenza almeno 1 percorso pedonale accessibile che porti all'ingresso del perimetro	X		
B.2 Orientamento esterno al perimetro		X	
B.2.1 Presenza di segnaletica		X	
B.2.2 Ausili per la mobilità autonoma dei disabili della vista		X	
B.3 Accessibilità percorso interno al perimetro (esterno all'edificio)	X		
B.3.1 Presenza almeno 1 percorso pedonale accessibile che porti all'ingresso dell'edificio	X		
B.3.2 Accessibilità zona attrezzata esterna all'edificio (parco giochi e percorsi in giardino) Non esiste X			
B.4 Orientamento nell'edificio		X	
B.4.1 Presenza di segnaletica		X	
B.4.2 Ausili per la mobilità autonoma dei disabili della vista		X	
B.5 Accessibilità impianto sportivo	X		
B.5.1 Accessibilità	X		
B.5.2 Sicurezza e vie d'esodo	X		Per l'impianto gli accessi sono adeguati
B.6 Servizi di supporto		X	
B.6.1 Spogliatoi		X	
B.6.1.1 Ingresso accessibile		X	
B.6.1.2 Accessibilità dei percorsi principali		X	
B.6.1.3 Presenza di un servizio igienico attrezzato		X	
B.6.2 Uffi amm./depositi		X	
B.6.2.1 Ingresso accessibile		X	
B.6.2.2 Accessibilità dei percorsi principali		X	
B.6.2.3 Presenza di un servizio igienico attrezzato		X	
B.7 Spazi aggiuntivi (ristoro, attività ricreative, ecc.)			Non presente
B.7.1 Ingresso accessibile			
B.7.2 Accessibilità dei percorsi principali			
B.7.3 Presenza di un servizio igienico attrezzato			
B.8 Presenza di ascensore			Non necessario
B.8.1 Possibilità di raggiungere agevolmente il piano			
B.8.2 Accessibilità dei percorsi principali			
B.8.3 Presenza di un servizio igienico attrezzato			
B.9 Accessibilità Piano Primo Non esiste X			
B.9.1 Possibilità di raggiungere agevolmente il piano			
B.9.2 Accessibilità dei percorsi principali			
B.9.3 Presenza di un servizio igienico attrezzato			
B.10 Accessibilità Piano Secondo Non esiste X			
B.10.1 Possibilità di raggiungere agevolmente il piano			
B.10.2 Accessibilità dei percorsi principali			
B.10.3 Presenza di un servizio igienico attrezzato			
B.11 Accessibilità Piano Terzo - Mezzanino Non esiste X			
B.11.1 Possibilità di raggiungere agevolmente il piano			
B.11.2 Accessibilità dei percorsi principali			
B.12 Accessibilità area di attività		X	Presenza di gradini corridoio area di attività
B.13 Accessibilità zona spettatori	X		
B.13.1 Servizi igienici accessibili	X		
B.13.2 Accessibilità tribuna	X		
C ACCESSIBILITA' COMPLESSIVA DELL'EDIFICIO (requisiti minimi)	X		
Note:			

Strutture
Polivalenti

**SCHEDA CENSIMENTO BARRIERE ARCHITETTONICHE
PATRIMONIO IMMOBILIARE COMUNALE**

73 1PATT

A INDIVIDUAZIONE DELL'IMMOBILE

Immobile: **PALAZZETTO DELLO SPORT**

Situato in via: **DI MALISETI**

Num. Inventario: **428**

data del rilievo: **2010**



Foto



mappa

B ELEMENTI SIGNIFICATIVI DI GIUDIZIO			
	SI	NO	SPECIFICHE
B.1 Accessibilità percorsi esterni al perimetro	X		
B.1.1 Presenza posti auto riservati		X	parcheggi antistanti l'ingresso, manca segnaletica orizzontale e verticale
B.1.2 Presenza almeno 1 percorso pedonale accessibile che porti all'ingresso del perimetro	X		
B.2 Orientamento esterno al perimetro		X	
B.2.1 Presenza di segnaletica		X	
B.2.2 Ausili per la mobilità autonoma dei disabili della vista		X	
B.3 Accessibilità percorso interno al perimetro (esterno all'edificio)	X		
B.3.1 Presenza almeno 1 percorso pedonale accessibile che porti all'ingresso dell'edificio	X		
B.3.2 Accessibilità zona attrezzata esterna all'edificio (parco giochi e percorsi in giardino) Non esiste X*			
B.4 Orientamento nell'edificio		X	
B.4.1 Presenza di segnaletica		X	
B.4.2 Ausili per la mobilità autonoma dei disabili della vista		X	
B.5 Accessibilità impianto sportivo	X		
B.5.1 Accessibilità	X		
B.5.2 Sicurezza e vie d'esodo	X		da cambiare maniglioni antipanico
B.6 Servizi di supporto	X		
B.6. 1 spogliatoi	X		
B.6.1.1 Ingresso accessibile	X		
B.6.1.2 Accessibilità dei percorsi principali	X		
B.6.1.3 Presenza di un servizio igienico attrezzato	X		
B.6. 2 Uffici amm/ depositi	X		
B.6.2.1 Ingresso accessibile	X		
B.6.2.2 Accessibilità dei percorsi principali	X		
B.6.2.3 Presenza di un servizio igienico attrezzato	X		
B.7 Spazi aggiuntivi (ristoro, attività ricreative, ecc.)	X		
B.7.1 Ingresso accessibile	X		
B.7.2 Accessibilità dei percorsi principali	X		
B.7.3 Presenza di un servizio igienico attrezzato	X*		WC per pubblico
B.8 Presenza di ascensore			non necessario
B.8.1 Possibilità di raggiungere agevolmente il piano			
B.8.2 Accessibilità dei percorsi principali			
B.8.3 Presenza di un servizio igienico attrezzato			
B.9 Accessibilità Piano Primo Non esiste X			
B.9.1 Possibilità di raggiungere agevolmente il piano			
B.9.2 Accessibilità dei percorsi principali			
B.9.3 Presenza di un servizio igienico attrezzato			
B.10 Accessibilità Piano Secondo Non esiste X			
B.10.1 Uffici amm/ depositi			
B.10.2 Accessibilità dei percorsi principali			
B.10.3 Presenza di un servizio igienico attrezzato			
B.11 Accessibilità Piano Terzo - Mezzanino Non esiste X			
B.11.1 Possibilità di raggiungere agevolmente il piano			
B.11.2 Accessibilità dei percorsi principali			
B.11.3 Presenza di un servizio igienico attrezzato			
B.12 Accessibilità area di attività	X		
B.13 Accessibilità zona spettatori	X		
B.13.1 servizi igienici accessibili	X		
B.14.2 accessibilità tribuna	X		non presente
C ACCESSIBILITA' COMPLESSIVA DELL' IMMOBILE (requisiti minimi)	X		

Note: assenza parcheggio e manutenzione ordinaria dei percorsi - cambiare i maniglioni antipanico.

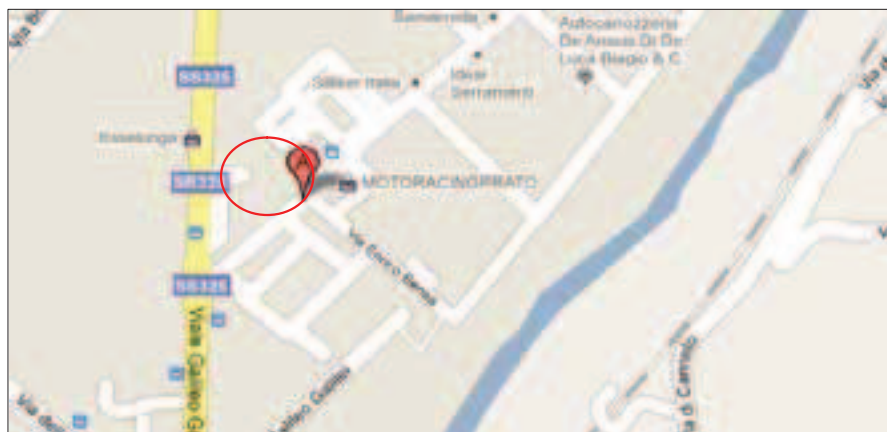
PISCINE

SCHEDA CENSIMENTO BARRIERE ARCHITETTONICHE
PATRIMONIO IMMOBILIARE COMUNALE

74 1PI

A INDIVIDUAZIONE DELL'IMMOBILEImmobile: **PISCINA GALILEI**Situato in via: **G.. MARRADI 5**Num. Inventario: **247**data del rilievo: **2010**

Foto



Mappa

B ELEMENTI SIGNIFICATIVI DI GIUDIZIO			
		SI	NO SPECIFICHE
B.1	Accessibilità percorsi esterni al perimetro	X	
	B.1.1 Presenza posti auto riservati	X	
	B.1.2 Presenza almeno 1 percorso pedonale accessibile che porti all'ingresso del perimetro	X	
B.2	Orientamento esterno al perimetro		X
	B.2.1 Presenza di segnaletica		X
	B.2.2 Ausili per la mobilità autonoma dei disabili della vista		X
B.3	Accessibilità percorso interno al perimetro (esterno all'edificio)	X	
	B.3.1 Presenza almeno 1 percorso pedonale accessibile che porti all'ingresso dell'edificio	X	
	B.3.2 Accessibilità zona attrezzata esterna all'edificio (parco giochi e percorsi in giardino)	X	
B.4	Orientamento nell'edificio		X
	B.4.1 Presenza di segnaletica		X
	B.4.2 Ausili per la mobilità autonoma dei disabili della vista		X
B.5	Accessibilità impianto sportivo	X	
	B.5.1 Accessibilità	X	
	B.5.2 Sicurezza e vie d'esodo	X	
B.6	Servizi di supporto	X	
B.6.1	spogliatoi	X	
	B.6.1.1 Ingresso accessibile	X	
	B.6.1.2 Accessibilità dei percorsi principali	X	
	B.6.1.3 Presenza di un servizio igienico attrezzato	X	
B.6.2	Uffici amm/ depositi	X	
	B.6.2.1 Ingresso accessibile	X	
	B.6.2.2 Accessibilità dei percorsi principali	X	
	B.6.2.3 Presenza di un servizio igienico attrezzato	X*	esiste nel piano il servizio igienico
B.7	Spazi aggiuntivi (ristoro, attività ricreative, ecc.)		non presenti
	B.7.1 Ingresso accessibile		
	B.7.2 Accessibilità dei percorsi principali		
	B.7.3 Presenza di un servizio igienico attrezzato		
B.8	Presenza di ascensore	X	piano terra-piano seminterrato
	B.8.1 Possibilità di raggiungere agevolmente il piano	X	
	B.8.2 Accessibilità dei percorsi principali	X	
	B.8.3 Presenza di un servizio igienico attrezzato	X	
B.9	Accessibilità Piano Primo		X esiste un camminamento non accessibile
	B.9.1 Possibilità di raggiungere agevolmente il piano		X
	B.9.2 Accessibilità dei percorsi principali		
	B.9.3 Presenza di un servizio igienico attrezzato		non necessario
B.10	Accessibilità Piano Secondo Non esiste X		
	B.10.1 Possibilità di raggiungere agevolmente il piano		
	B.10.2 Accessibilità dei percorsi principali		
B.11	Accessibilità Piano Terzo - Mezzanino Non esiste X		
	B.11.1 Possibilità di raggiungere agevolmente il piano		
	B.11.2 Accessibilità dei percorsi principali		
	B.11.3 Presenza di un servizio igienico attrezzato		
B.12	Accessibilità area di attività		X manca accessibilità in acqua
B.13	Accessibilità zona spettatori		X
	B.13.1 servizi igienici accessibili		X
	B.14.2 accessibilità tribune		non presenti
C	ACCESSIBILITA' COMPLESSIVA DELL' IMMOBILE (requisiti minimi)	X	
Note:			

PISCINE

**SCHEDA CENSIMENTO BARRIERE ARCHITETTONICHE
PATRIMONIO IMMOBILIARE COMUNALE**

75 2PI

A INDIVIDUAZIONE DELL'IMMOBILE

Immobile: **PISCINA VIA ROMA**

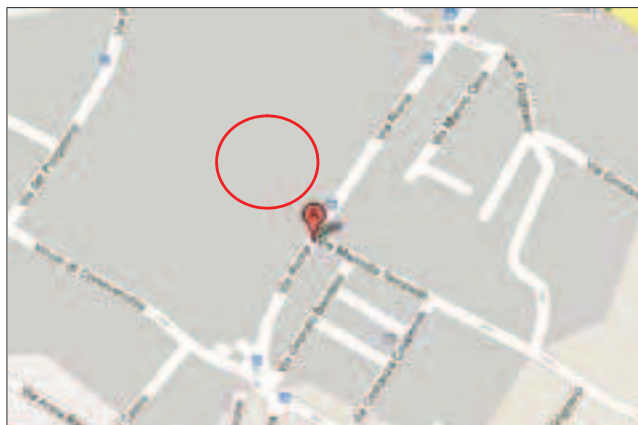
Situato in via: **ROMA, 258**

Num. Inventario: **248**

data del rilievo: **2010**



Foto



Mappa

B ELEMENTI SIGNIFICATIVI DI GIUDIZIO			
		SI	NO SPECIFICHE
B.1	Accessibilità percorsi esterni al perimetro	X	
B.1.1	Presenza posti auto riservati	X	
B.1.2	Presenza almeno 1 percorso pedonale accessibile che porti all'ingresso del perimetro	X	
B.2	Orientamento esterno al perimetro		X
B.2.1	Presenza di segnaletica		X
B.2.2	Ausili per la mobilità autonoma dei disabili della vista		X
B.3	Accessibilità percorso interno al perimetro (esterno all'edificio)	X	
B.3.1	Presenza almeno 1 percorso pedonale accessibile che porti all'ingresso dell'edificio	X	
B.3.2	Accessibilità zona attrezzata esterna all'edificio (parco giochi e percorsi in giardino)	X	
B.4	Orientamento nell'edificio		X
B.4.1	Presenza di segnaletica		X
B.4.2	Ausili per la mobilità autonoma dei disabili della vista		X
B.5	Accessibilità impianto sportivo	X	
B.5.1	Accessibilità	X	
B.5.2	Sicurezza e vie d'esodo	X	
B.6	Servizi di supporto	X	
B.6.1	spogliatoi	X	
B.6.1.1	Ingresso accessibile	X	
B.6.1.2	Accessibilità dei percorsi principali	X	
B.6.1.3	Presenza di un servizio igienico attrezzato	X	
B.6.2	Uffici amm/ depositi	X	
B.6.2.1	Ingresso accessibile	X	
B.6.2.2	Accessibilità dei percorsi principali	X	
B.6.2.3	Presenza di un servizio igienico attrezzato		X
B.7	Spazi aggiuntivi (ristoro, attività ricreative, ecc.)	X	
B.7.1	Ingresso accessibile	X	
B.7.2	Accessibilità dei percorsi principali	X	
B.7.3	Presenza di un servizio igienico attrezzato		X
B.8	Presenza di ascensore	X	
B.8.1	Possibilità di raggiungere agevolmente il piano	X	
B.8.2	Accessibilità dei percorsi principali	X	
B.8.3	Presenza di un servizio igienico attrezzato	X	
B.9	Accessibilità Piano Primo	X	
B.9.1	Possibilità di raggiungere agevolmente il piano	X	X
B.9.2	Accessibilità dei percorsi principali	X	
B.9.3	Presenza di un servizio igienico attrezzato	X	
B.10	Accessibilità Piano Secondo Non esiste X		
B.10.1	Possibilità di raggiungere agevolmente il piano		
B.10.2	Accessibilità dei percorsi principali		
B.11	Accessibilità Piano Terzo - Mezzanino Non esiste X		
B.11.1	Possibilità di raggiungere agevolmente il piano		
B.11.2	Accessibilità dei percorsi principali		
B.11.3	Presenza di un servizio igienico attrezzato		
B.12	Accessibilità area di attività		X accessibile fino a bordo vasca
B.13	Accessibilità zona spettatori	X*	per manifestazioni diverse dall'uso piscina (pubblico spettacolo)
B.13.1	servizi igienici accessibili		X
B.14.2	accessibilità tribune		non presenti
C	ACCESSIBILITA' COMPLESSIVA DELL' IMMOBILE (requisiti minimi)	X	
Note: i percorsi interni al parco necessitano di manutenzione.			

PISCINE

SCHEDA CENSIMENTO BARRIERE ARCHITETTONICHE
PATRIMONIO IMMOBILIARE COMUNALE

76 3PI

A INDIVIDUAZIONE DELL'IMMOBILE

Immobile: PISCINA DI IOLO

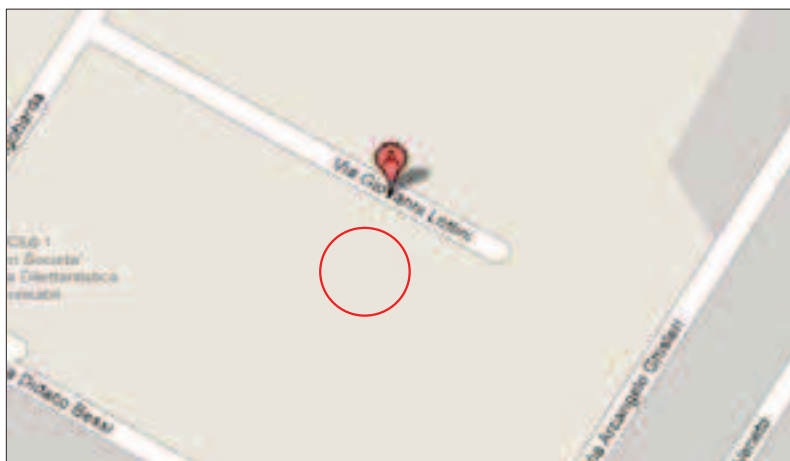
Situato in via: LOTTINI 10

Num. Inventario: 249

data del rilievo: 2010



Foto



Mappa

B ELEMENTI SIGNIFICATIVI DI GIUDIZIO			
		SI	NO SPECIFICHE
B.1	Accessibilità percorsi esterni al perimetro	X	
	B.1.1 Presenza posti auto riservati	X	
	B.1.2 Presenza almeno 1 percorso pedonale accessibile che porti all'ingresso del perimetro	X	
B.2	Orientamento esterno al perimetro		X
	B.2.1 Presenza di segnaletica		X
	B.2.2 Ausili per la mobilità autonoma dei disabili della vista		X
B.3	Accessibilità percorso interno al perimetro (esterno all'edificio)	X	
	B.3.1 Presenza almeno 1 percorso pedonale accessibile che porti all'ingresso dell'edificio	X	
	B.3.2 Accessibilità zona attrezzata esterna all'edificio (parco giochi e percorsi in giardino)		X
B.4	Orientamento nell'edificio		X
	B.4.1 Presenza di segnaletica		X
	B.4.2 Ausili per la mobilità autonoma dei disabili della vista		X
B.5	Accessibilità impianto sportivo	X	
	B.5.1 Accessibilità	X	
	B.5.2 Sicurezza e vie d'esodo	X	
B.6	Servizi di supporto	X	
B.6.1	spogliatoi	X	
	B.6.1.1 Ingresso accessibile	X	
	B.6.1.2 Accessibilità dei percorsi principali	X	
	B.6.1.3 Presenza di un servizio igienico attrezzato	X	
B.6.2	Uffici amm/ depositi	X	
	B.6.2.1 Ingresso accessibile	X	
	B.6.2.2 Accessibilità dei percorsi principali	X	
	B.6.2.3 Presenza di un servizio igienico attrezzato	X*	presente nel piano
B.7	Spazi aggiuntivi (ristoro, attività ricreative, ecc.)		non presenti
	B.7.1 Ingresso accessibile		
	B.7.2 Accessibilità dei percorsi principali		
	B.7.3 Presenza di un servizio igienico attrezzato		
B.8	Presenza di ascensore		NON PRESENTE
	B.8.1 Possibilità di raggiungere agevolmente il piano		
	B.8.2 Accessibilità dei percorsi principali		
	B.8.3 Presenza di un servizio igienico attrezzato		
B.9	Accessibilità Piano Primo		X ESISTE AREA SPETTATORI
	B.9.1 Possibilità di raggiungere agevolmente il piano		
	B.9.2 Accessibilità dei percorsi principali		
	B.9.3 Presenza di un servizio igienico attrezzato		
B.10	Accessibilità Piano Secondo Non esiste X		
	B.10.1 Possibilità di raggiungere agevolmente il piano		
	B.10.2 Accessibilità dei percorsi principali		
B.11	Accessibilità Piano Terzo - Mezzanino Non esiste X		
	B.11.1 Possibilità di raggiungere agevolmente il piano		
	B.11.2 Accessibilità dei percorsi principali		
	B.11.3 Presenza di un servizio igienico attrezzato		
B.12	Accessibilità area di attività		X accessibile fino a bordo vasca
B.13	Accessibilità zona spettatori		X
	B.13.1 servizi igienici accessibili		X
	B.14.2 accessibilità tribune		X
C	ACCESSIBILITA' COMPLESSIVA DELL' IMMOBILE (requisiti minimi)	X*	ACC. PARZIALE -
Note: manca accessibilità attività, servizi attrezzati per pubblico, accessibilità piano spettatori.			

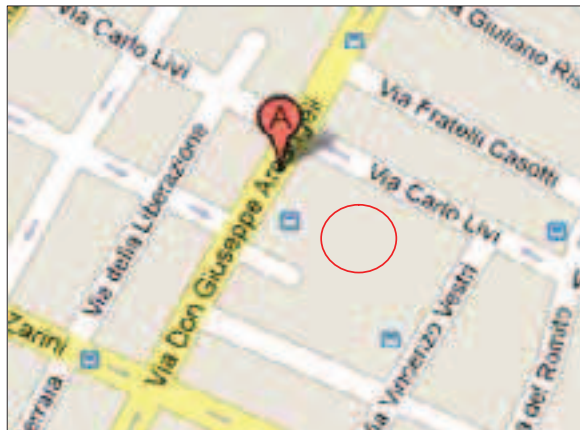
PISCINE

SCHEDA CENSIMENTO BARRIERE ARCHITETTONICHE
PATRIMONIO IMMOBILIARE COMUNALE

77 4PI

A INDIVIDUAZIONE DELL'IMMOBILEImmobile: **PISCINA DON G. ARCANGELI**Situato in via: **DON GIUSEPPE ARCANGELI, 49**Num. Inventario: **250**data del rilievo: **2010**

Foto



Mappa

B				ELEMENTI SIGNIFICATIVI DI GIUDIZIO		
		SI	NO	SPECIFICHE		
B.1	Accessibilità percorsi esterni al perimetro					
	B.1.1 Presenza posti auto riservati					
	B.1.2 Presenza almeno 1 percorso pedonale accessibile che porti all'ingresso del perimetro					
B.2	Orientamento esterno al perimetro					
	B.2.1 Presenza di segnaletica					
	B.2.2 Ausili per la mobilità autonoma dei disabili della vista					
B.3	Accessibilità percorso interno al perimetro (esterno all'edificio)					
	B.3.1 Presenza almeno 1 percorso pedonale accessibile che porti all'ingresso dell'edificio					
	B.3.2 Accessibilità zona attrezzata esterna all'edificio (parco giochi e percorsi in giardino)					
B.4	Orientamento nell'edificio					
	B.4.1 Presenza di segnaletica					
	B.4.2 Ausili per la mobilità autonoma dei disabili della vista					
B.5	Accessibilità impianto sportivo					
	B.5.1 Accessibilità					
	B.5.2 Sicurezza e vie d'esodo					
B.6	Servizi di supporto					
B.6.1	spogliatoi					
	B.6.1.1 Ingresso accessibile					
	B.6.1.2 Accessibilità dei percorsi principali					
	B.6.1.3 Presenza di un servizio igienico attrezzato					
B.6.2	Uffici amm/ depositi					
	B.6.2.1 Ingresso accessibile					
	B.6.2.2 Accessibilità dei percorsi principali					
	B.6.2.3 Presenza di un servizio igienico attrezzato					
B.7	Spazi aggiuntivi (ristoro, attività ricreative, ecc.)					
	B.7.1 Ingresso accessibile					
	B.7.2 Accessibilità dei percorsi principali					
	B.7.3 Presenza di un servizio igienico attrezzato					
B.8	Presenza di ascensore					
	B.8.1 Possibilità di raggiungere agevolmente il piano					
	B.8.2 Accessibilità dei percorsi principali					
	B.8.3 Presenza di un servizio igienico attrezzato					
B.9	Accessibilità Piano Primo					
	B.9.1 Possibilità di raggiungere agevolmente il piano					
	B.9.2 Accessibilità dei percorsi principali					
	B.9.3 Presenza di un servizio igienico attrezzato					
B.10	Accessibilità Piano Secondo Non esiste X					
	B.10.1 Possibilità di raggiungere agevolmente il piano					
	B.10.2 Accessibilità dei percorsi principali					
B.11	Accessibilità Piano Terzo - Mezzanino Non esiste X					
	B.11.1 Possibilità di raggiungere agevolmente il piano					
	B.11.2 Accessibilità dei percorsi principali					
	B.11.3 Presenza di un servizio igienico attrezzato					
B.12	Accessibilità area di attività					
B.13	Accessibilità zona spettatori					
	B.13.1 servizi igienici accessibili					
	B.14.2 accessibilità tribune					
C	ACCESSIBILITA' COMPLESSIVA DELL' IMMOBILE (requisiti minimi)					
Note: IMPIANTO SPORTIVO DISMESSO.						

PISCINE

SCHEDA CENSIMENTO BARRIERE ARCHITETTONICHE
PATRIMONIO IMMOBILIARE COMUNALE

78 5PI

A INDIVIDUAZIONE DELL'IMMOBILE

Immobile: PISCINA SAN PAOLO

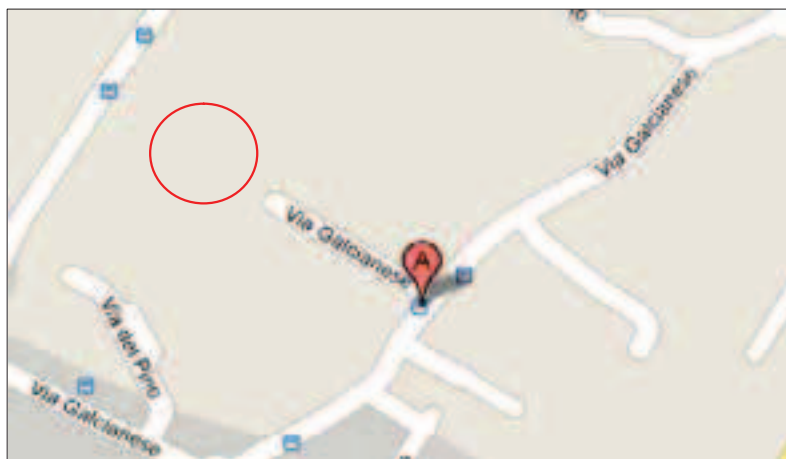
Situato in via: GALCIANESE, 20G

Num. Inventario: 371

data del rilievo: 2010



Foto



Mappa

B ELEMENTI SIGNIFICATIVI DI GIUDIZIO			
		SI	NO SPECIFICHE
B.1	Accessibilità percorsi esterni al perimetro	X	
B.1.1	Presenza posti auto riservati		X
B.1.2	Presenza almeno 1 percorso pedonale accessibile che porti all'ingresso del perimetro	X	
B.2	Orientamento esterno al perimetro		X
B.2.1	Presenza di segnaletica		X
B.2.2	Ausili per la mobilità autonoma dei disabili della vista		X
B.3	Accessibilità percorso interno al perimetro (esterno all'edificio)	X	
B.3.1	Presenza almeno 1 percorso pedonale accessibile che porti all'ingresso dell'edificio	X	
B.3.2	Accessibilità zona attrezzata esterna all'edificio (parco giochi e percorsi in giardino)		non necessario
B.4	Orientamento nell'edificio	X	
B.4.1	Presenza di segnaletica	X	
B.4.2	Ausili per la mobilità autonoma dei disabili della vista		X
B.5	Accessibilità impianto sportivo	X	
B.5.1	Accessibilità	X	
B.5.2	Sicurezza e vie d'esodo	X	
B.6	Servizi di supporto	X	
B.6.1	spogliatoi	X	
B.6.1.1	Ingresso accessibile	X	
B.6.1.2	Accessibilità dei percorsi principali	X	
B.6.1.3	Presenza di un servizio igienico attrezzato	X	
B.6.2	Uffici amm/ depositi	X	front office
B.6.2.1	Ingresso accessibile	X	
B.6.2.2	Accessibilità dei percorsi principali	X	
B.6.2.3	Presenza di un servizio igienico attrezzato	X	
B.7	Spazi aggiuntivi (ristoro, attività ricreative, ecc.)		non presenti
B.7.1	Ingresso accessibile		
B.7.2	Accessibilità dei percorsi principali		
B.7.3	Presenza di un servizio igienico attrezzato		
B.8	Presenza di ascensore	X	pittaforma elev. Piano terra- piano seminterr.
B.8.1	Possibilità di raggiungere agevolmente il piano	X	
B.8.2	Accessibilità dei percorsi principali	X	
B.8.3	Presenza di un servizio igienico attrezzato	X	
B.9	Accessibilità Piano Primo Non esiste X		
B.9.1	Possibilità di raggiungere agevolmente il piano		
B.9.2	Accessibilità dei percorsi principali		
B.9.3	Presenza di un servizio igienico attrezzato		
B.10	Accessibilità Piano Secondo Non esiste X		
B.10.1	Possibilità di raggiungere agevolmente il piano		
B.10.2	Accessibilità dei percorsi principali		
B.11	Accessibilità Piano Terzo - Mezzanino Non esiste X		
B.11.1	Possibilità di raggiungere agevolmente il piano		
B.11.2	Accessibilità dei percorsi principali		
B.11.3	Presenza di un servizio igienico attrezzato		
B.12	Accessibilità area di attività		X Accessibile fino bordo vasca - necessario il sollevatore
B.13	Accessibilità zona spettatori	X	
B.13.1	servizi igienici accessibili	X	
B.14.2	accessibilità tribune	X	non esistono tribune, esiste uno spazio per spettatori
C	ACCESSIBILITA' COMPLESSIVA DELL' IMMOBILE (requisiti minimi)	X	
Note: IMPIANTO DI RECENTE RISTRUTTURAZIONE.			

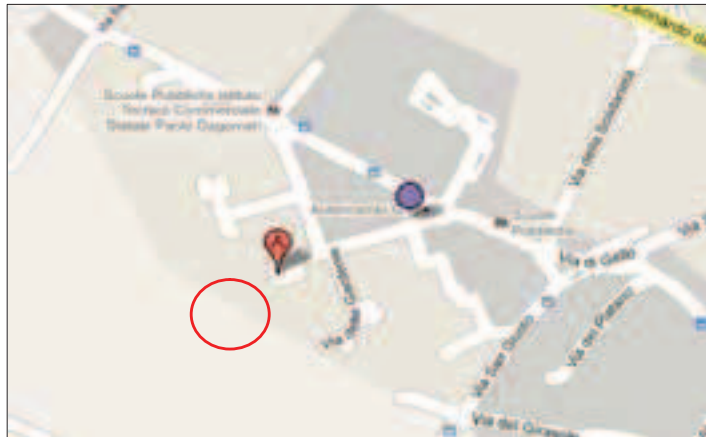
PISCINE

SCHEDA CENSIMENTO BARRIERE ARCHITETTONICHE
PATRIMONIO IMMOBILIARE COMUNALE

79 6PI

A INDIVIDUAZIONE DELL'IMMOBILEImmobile: **PISCINA "GESCAL"**Situato in via: **DELLE GARDENIE 69**Num. Inventario: **372**data del rilievo: **2010**

Foto



Mappa

B ELEMENTI SIGNIFICATIVI DI GIUDIZIO			
		SI	NO SPECIFICHE
B.1	Accessibilità percorsi esterni al perimetro	X	
	B.1.1 Presenza posti auto riservati	X	
	B.1.2 Presenza almeno 1 percorso pedonale accessibile che porti all'ingresso del perimetro	X	
B.2	Orientamento esterno al perimetro		X
	B.2.1 Presenza di segnaletica		X
	B.2.2 Ausili per la mobilità autonoma dei disabili della vista		X
B.3	Accessibilità percorso interno al perimetro (esterno all'edificio)	X	
	B.3.1 Presenza almeno 1 percorso pedonale accessibile che porti all'ingresso dell'edificio	X	
	B.3.2 Accessibilità zona attrezzata esterna all'edificio (parco giochi e percorsi in giardino) Non esiste X		
B.4	Orientamento nell'edificio	X	
	B.4.1 Presenza di segnaletica	X	
	B.4.2 Ausili per la mobilità autonoma dei disabili della vista		X
B.5	Accessibilità impianto sportivo	X	
	B.5.1 Accessibilità	X	
	B.5.2 Sicurezza e vie d'esodo	X	
B.6	Servizi di supporto	X	
B.6.1	spogliatoi	X	
	B.6.1.1 Ingresso accessibile	X	
	B.6.1.2 Accessibilità dei percorsi principali	X	
	B.6.1.3 Presenza di un servizio igienico attrezzato	X	
B.6.2	Uffici amm/ depositi	X*	front office
	B.6.2.1 Ingresso accessibile		
	B.6.2.2 Accessibilità dei percorsi principali		
	B.6.2.3 Presenza di un servizio igienico attrezzato		
B.7	Spazi aggiuntivi (ristoro, attività ricreative, ecc.)		non presenti
	B.7.1 Ingresso accessibile		
	B.7.2 Accessibilità dei percorsi principali		
	B.7.3 Presenza di un servizio igienico attrezzato		
B.8	Presenza di ascensore		non presente
	B.8.1 Possibilità di raggiungere agevolmente il piano		
	B.8.2 Accessibilità dei percorsi principali		
	B.8.3 Presenza di un servizio igienico attrezzato		
B.9	Accessibilità Piano Primo Non esiste X		
	B.9.1 Possibilità di raggiungere agevolmente il piano		
	B.9.2 Accessibilità dei percorsi principali		
	B.9.3 Presenza di un servizio igienico attrezzato		
B.10	Accessibilità Piano Secondo Non esiste X		
	B.10.1 Possibilità di raggiungere agevolmente il piano		
	B.10.2 Accessibilità dei percorsi principali		
B.11	Accessibilità Piano Terzo - Mezzanino Non esiste X		
	B.11.1 Possibilità di raggiungere agevolmente il piano		
	B.11.2 Accessibilità dei percorsi principali		
	B.11.3 Presenza di un servizio igienico attrezzato		
B.12	Accessibilità area di attività	X	
B.13	Accessibilità zona spettatori	X	
	B.13.1 servizi igienici accessibili	X	
	B.14.2 accessibilità tribune	X	non esistono tribune, esiste uno spazio per spettatori
C	ACCESSIBILITA' COMPLESSIVA DELL' IMMOBILE (requisiti minimi)	X	
Note:			

PISCINE

SCHEDA CENSIMENTO BARRIERE ARCHITETTONICHE
PATRIMONIO IMMOBILIARE COMUNALE

80 7PI

A INDIVIDUAZIONE DELL'IMMOBILE

Immobile: MICROPISCINE

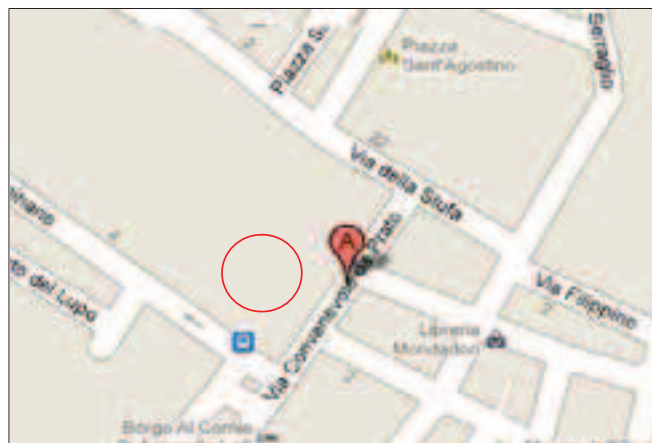
Situato in via: CONVENEVOLE DA PRATO, 67

Num. Inventario: 2393

data del rilievo: 2010



Foto




Mappa

B ELEMENTI SIGNIFICATIVI DI GIUDIZIO			
		SI	NO SPECIFICHE
B.1	Accessibilità percorsi esterni al perimetro		
	B.1.1 Presenza posti auto riservati		
	B.1.2 Presenza almeno 1 percorso pedonale accessibile che porti all'ingresso del perimetro		
B.2	Orientamento esterno al perimetro		
	B.2.1 Presenza di segnaletica		
	B.2.2 Ausili per la mobilità autonoma dei disabili della vista		
B.3	Accessibilità percorso interno al perimetro (esterno all'edificio)		
	B.3.1 Presenza almeno 1 percorso pedonale accessibile che porti all'ingresso dell'edificio		
	B.3.2 Accessibilità zona attrezzata esterna all'edificio (parco giochi e percorsi in giardino)		
B.4	Orientamento nell'edificio		
	B.4.1 Presenza di segnaletica		
	B.4.2 Ausili per la mobilità autonoma dei disabili della vista		
B.5	Accessibilità impianto sportivo		
	B.5.1 Accessibilità		
	B.5.2 Sicurezza e vie d'esodo		
B.6	Servizi di supporto		
B.6.1	spogliatoi		
	B.6.1.1 Ingresso accessibile		
	B.6.1.2 Accessibilità dei percorsi principali		
	B.6.1.3 Presenza di un servizio igienico attrezzato		
B.6.2	Uffici amm/ depositi		
	B.6.2.1 Ingresso accessibile		
	B.6.2.2 Accessibilità dei percorsi principali		
	B.6.2.3 Presenza di un servizio igienico attrezzato		
B.7	Spazi aggiuntivi (ristoro, attività ricreative, ecc.)		
	B.7.1 Ingresso accessibile		
	B.7.2 Accessibilità dei percorsi principali		
	B.7.3 Presenza di un servizio igienico attrezzato		
B.8	Presenza di ascensore		
	B.8.1 Possibilità di raggiungere agevolmente il piano		
	B.8.2 Accessibilità dei percorsi principali		
	B.8.3 Presenza di un servizio igienico attrezzato		
B.9	Accessibilità Piano Primo		
	B.9.1 Possibilità di raggiungere agevolmente il piano		
	B.9.2 Accessibilità dei percorsi principali		
	B.9.3 Presenza di un servizio igienico attrezzato		
B.10	Accessibilità Piano Secondo Non esiste X		
	B.10.1 Possibilità di raggiungere agevolmente il piano		
	B.10.2 Accessibilità dei percorsi principali		
B.11	Accessibilità Piano Terzo - Mezzanino Non esiste X		
	B.11.1 Possibilità di raggiungere agevolmente il piano		
	B.11.2 Accessibilità dei percorsi principali		
	B.11.3 Presenza di un servizio igienico attrezzato		
B.12	Accessibilità area di attività		
B.13	Accessibilità zona spettatori		
	B.13.1 servizi igienici accessibili		
	B.14.2 accessibilità tribune		
C	ACCESSIBILITA' COMPLESSIVA DELL' IMMOBILE (requisiti minimi)	X	DISMESSO
Note: VASCHE DISMESSE			

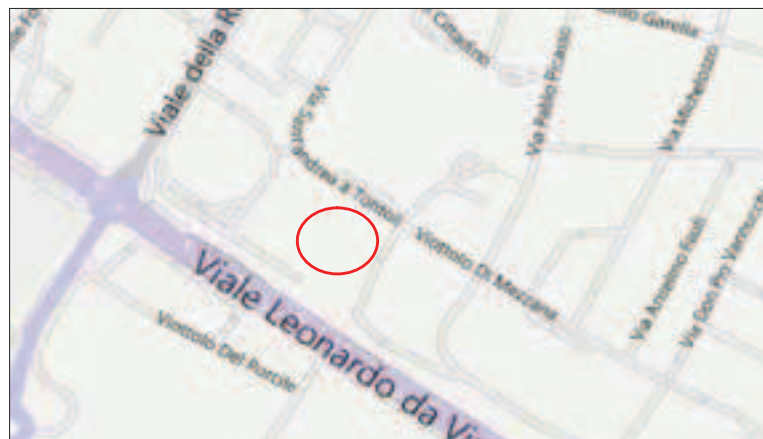
PISCINE

SCHEDA CENSIMENTO BARRIERE ARCHITETTONICHE
PATRIMONIO IMMOBILIARE COMUNALE

81 8PI

A INDIVIDUAZIONE DELL'IMMOBILEImmobile: **IMPIANTO SPORTIVO "UNIVERSO"**Situato in via: **SANT'ANDREA A TONTOLI**Num. Inventario: **374**data del rilievo: **2010**

Foto



Mappa

B		ELEMENTI SIGNIFICATIVI DI GIUDIZIO		
		SI	NO	SPECIFICHE
B.1	Accessibilità percorsi esterni al perimetro	X		
	B.1.1 Presenza posti auto riservati	X		
	B.1.2 Presenza almeno 1 percorso pedonale accessibile che porti all'ingresso del perimetro	X		
B.2	Orientamento esterno al perimetro		X	
	B.2.1 Presenza di segnaletica		X	
	B.2.2 Ausili per la mobilità autonoma dei disabili della vista		X	
B.3	Accessibilità percorso interno al perimetro (esterno all'edificio)	X		
	B.3.1 Presenza almeno 1 percorso pedonale accessibile che porti all'ingresso dell'edificio	X		
	B.3.2 Accessibilità zona attrezzata esterna all'edificio (parco giochi e percorsi in giardino)	X		
B.4	Orientamento nell'edificio		X	
	B.4.1 Presenza di segnaletica		X	
	B.4.2 Ausili per la mobilità autonoma dei disabili della vista		X	
B.5	Accessibilità impianto sportivo	X		
	B.5.1 Accessibilità	X		
	B.5.2 Sicurezza e vie d'esodo	X		
B.6	Servizi di supporto	X		
B.6.1	spogliatoi	X		
	B.6.1.1 Ingresso accessibile	X		
	B.6.1.2 Accessibilità dei percorsi principali	X		
	B.6.1.3 Presenza di un servizio igienico attrezzato	X		
B.6.2	Uffici amm/ depositi	X		INGRESSO/RECEPTION
	B.6.2.1 Ingresso accessibile	X		
	B.6.2.2 Accessibilità dei percorsi principali	X		
	B.6.2.3 Presenza di un servizio igienico attrezzato	X		
B.7	Spazi aggiuntivi (ristoro, attività ricreative, ecc.)			Non presenti
	B.7.1 Ingresso accessibile			
	B.7.2 Accessibilità dei percorsi principali			
	B.7.3 Presenza di un servizio igienico attrezzato			
B.8	Presenza di ascensore			non necessario
	B.8.1 Possibilità di raggiungere agevolmente il piano			
	B.8.2 Accessibilità dei percorsi principali			
	B.8.3 Presenza di un servizio igienico attrezzato			
B.9	Accessibilità Piano Primo Non esiste X			
	B.9.1 Possibilità di raggiungere agevolmente il piano			
	B.9.2 Accessibilità dei percorsi principali			
	B.9.3 Presenza di un servizio igienico attrezzato			
B.10	Accessibilità Piano Secondo Non esiste X			
	B.10.1 Possibilità di raggiungere agevolmente il piano			
	B.10.2 Accessibilità dei percorsi principali			
B.11	Accessibilità Piano Terzo - Mezzanino Non esiste X			
	B.11.1 Possibilità di raggiungere agevolmente il piano			
	B.11.2 Accessibilità dei percorsi principali			
	B.11.3 Presenza di un servizio igienico attrezzato			
B.12	Accessibilità area di attività		X	fino a bordo vasca
B.13	Acesibilità zona spettatori			non presenti
	B.13.1 servizi igienici accessibili			
	B.14.2 accessibilità tribune			
C	ACCESSIBILITA' COMPLESSIVA DELL' IMMOBILE (requisiti minimi)	X*		Accessibilità parziale manca accessibilita' in vasca (sollevatore o rampa)
Note: MANCA IL SOLLEVATORE.				

CAMPI DA
RUGBYSCHEDA CENSIMENTO BARRIERE ARCHITETTONICHE
PATRIMONIO IMMOBILIARE COMUNALE

82 1RU

A **INDIVIDUAZIONE DELL'IMMOBILE**

Immobile: CAMPO DA RUGBY "C. MONTANO"

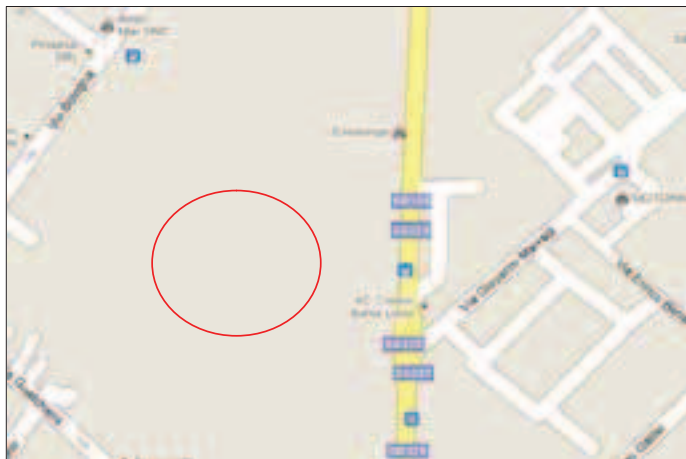
Situato in viale: GALILEI

Num. Inventario: 196

data del rilievo: 2010



Foto



Mappa

B ELEMENTI SIGNIFICATIVI DI GIUDIZIO			
		SI	NO SPECIFICHE
B.1	Accessibilità percorsi esterni al perimetro	X	
B.1.1	Presenza posti auto riservati		X non esistono parcheggi esterni se non quelli di un supermercato adiacente .
B.1.2	Presenza almeno 1 percorso pedonale accessibile che porti all'ingresso del perimetro	X	
B.2	Orientamento esterno al perimetro		X
B.2.1	Presenza di segnaletica		X
B.2.2	Ausili per la mobilità autonoma dei disabili della vista		X
B.3	Accessibilità percorso interno al perimetro (esterno all'edificio)		
B.3.1	Presenza almeno 1 percorso pedonale accessibile che porti all'ingresso dell'edificio	X	
B.3.2	Accessibilità zona attrezzata esterna all'edificio (parco giochi e percorsi in giardino)	X	
B.4	Orientamento nell'edificio		X
B.4.1	Presenza di segnaletica		X
B.4.2	Ausili per la mobilità autonoma dei disabili della vista		X
B.5	Accessibilità impianto sportivo	X	
B.5.1	Accessibilità	X	
B.5.2	Sicurezza e vie d'esodo	X	per il tipo di impianto all'aperto è sufficiente
B.6	Servizi di supporto		X
B.6.1	spogliatoi		X
B.6.1.1	Ingresso accessibile		X
B.6.1.2	Accessibilità dei percorsi principali		X
B.6.1.3	Presenza di un servizio igienico attrezzato		X
B.6.2	Uffici amm/ depositi		X
B.6.2.1	Ingresso accessibile		
B.6.2.2	Accessibilità dei percorsi principali		
B.6.2.3	Presenza di un servizio igienico attrezzato		X
B.7	Spazi aggiuntivi (ristoro, attività ricreative, ecc.)		X
B.7.1	Ingresso accessibile		X
B.7.2	Accessibilità dei percorsi principali		X
B.7.3	Presenza di un servizio igienico attrezzato		X
B.8	Presenza di ascensore		X
B.8.1	Possibilità di raggiungere agevolmente il piano		
B.8.2	Accessibilità dei percorsi principali		
B.8.3	Presenza di un servizio igienico attrezzato		
B.9	Accessibilità Piano Primo		X
B.9.1	Possibilità di raggiungere agevolmente il piano		X
B.9.2	Accessibilità dei percorsi principali	X	
B.9.3	Presenza di un servizio igienico attrezzato		X
B.10	Accessibilità Piano Secondo Non esiste X		
B.10.1	Possibilità di raggiungere agevolmente il piano		
B.10.2	Accessibilità dei percorsi principali		
B.11	Accessibilità Piano Terzo - Mezzanino Non esiste X		
B.11.1	Possibilità di raggiungere agevolmente il piano		
B.11.2	Accessibilità dei percorsi principali		
B.11.3	Presenza di un servizio igienico attrezzato		
B.12	Accessibilità area di attività		non necessaria
B.13	Accessibilità zona spettatori		X
B.13.1	servizi igienici accessibili		X
B.14.2	accessibilità tribune		X
C	ACCESSIBILITA' COMPLESSIVA DELL' IMMOBILE (requisiti minimi)	X	
Note: spogliatoi necessitano di intervento manutentivo pesante per la messa a norma.			

**CAMPI DA
RUGBY**

**SCHEDA CENSIMENTO BARRIERE ARCHITETTONICHE
PATRIMONIO IMMOBILIARE COMUNALE**

83 2RU

A INDIVIDUAZIONE DELL'IMMOBILE

Immobile: **CAMPO DA RUGBY "CHERSONI"**

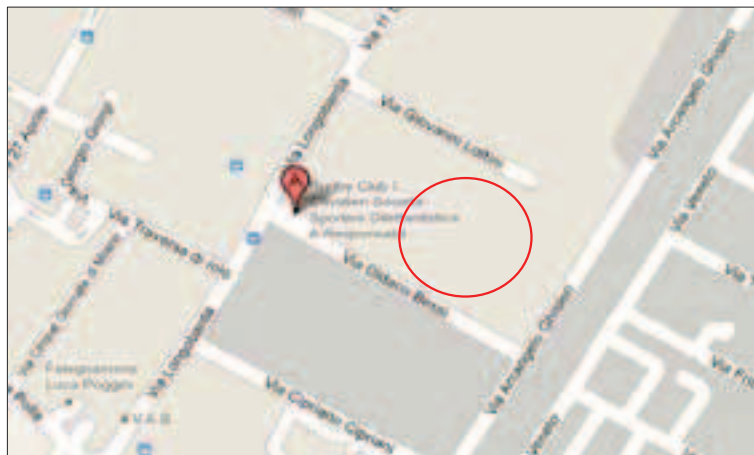
Situato in via: **DIDACO BESSI 5**

Num. Inventario: **197**

data del rilievo: **2010**



Foto



Mappa

B ELEMENTI SIGNIFICATIVI DI GIUDIZIO			
		SI	NO SPECIFICHE
B.1	Accessibilità percorsi esterni al perimetro	X	
B.1.1	Presenza posti auto riservati		X
B.1.2	Presenza almeno 1 percorso pedonale accessibile che porti all'ingresso del perimetro	X	
B.2	Orientamento esterno al perimetro		X
B.2.1	Presenza di segnaletica		X
B.2.2	Ausili per la mobilità autonoma dei disabili della vista		X
B.3	Accessibilità percorso interno al perimetro (esterno all'edificio)	X	
B.3.1	Presenza almeno 1 percorso pedonale accessibile che porti all'ingresso dell'edificio	X	
B.3.2	Accessibilità zona attrezzata esterna all'edificio (parco giochi e percorsi in giardino)	X*	
B.4	Orientamento nell'edificio		X
B.4.1	Presenza di segnaletica		X
B.4.2	Ausili per la mobilità autonoma dei disabili della vista		X
B.5	Accessibilità impianto sportivo	X	
B.5.1	Accessibilità	X	
B.5.2	Sicurezza e vie d'esodo	X	
B.6	Servizi di supporto	X	
B.6.1	spogliatoi	X	
B.6.1.1	Ingresso accessibile	X	
B.6.1.2	Accessibilità dei percorsi principali	X	
B.6.1.3	Presenza di un servizio igienico attrezzato	X	
B.6.2	Uffici amm/ depositi	X	
B.6.2.1	Ingresso accessibile	X	
B.6.2.2	Accessibilità dei percorsi principali	X	
B.6.2.3	Presenza di un servizio igienico attrezzato	X	
B.7	Spazi aggiuntivi (ristoro, attività ricreative, ecc.)		
B.7.1	Ingresso accessibile	X	
B.7.2	Accessibilità dei percorsi principali	X	
B.7.3	Presenza di un servizio igienico attrezzato	X	
B.8	Presenza di ascensore	X	
B.8.1	Possibilità di raggiungere agevolmente il piano		
B.8.2	Accessibilità dei percorsi principali		
B.8.3	Presenza di un servizio igienico attrezzato		
B.9	Accessibilità Piano Primo	X	
B.9.1	Possibilità di raggiungere agevolmente il piano	X	
B.9.2	Accessibilità dei percorsi principali	X	
B.9.3	Presenza di un servizio igienico attrezzato	X	
B.10	Accessibilità Piano Secondo Non esiste X		
B.10.1	Possibilità di raggiungere agevolmente il piano		
B.10.2	Accessibilità dei percorsi principali		
B.11	Accessibilità Piano interrato Non esiste X		
B.11.1	Possibilità di raggiungere agevolmente il piano		
B.11.2	Accessibilità dei percorsi principali		
B.11.3	Presenza di un servizio igienico attrezzato		
B.12	Accessibilità area di attività	X	
B.13	Accessibilità zona spettatori	X	
B.13.1	servizi igienici accessibili	X	
B.14.2	accessibilità tribune	X*	Accessibile fino alle tribune
C	ACCESSIBILITA' COMPLESSIVA DELL' IMMOBILE (requisiti minimi)	X	
Note: parcheggio e accesso totale tribune.			

CAMPI DA
RUGBY**SCHEDE CENSIMENTO BARRIERE ARCHITETTONICHE**
PATRIMONIO IMMOBILIARE COMUNALE

84 3RU

A INDIVIDUAZIONE DELL'IMMOBILE

Immobile: CAMPO DA RUGBY "L. DENTI"


Situato in via: GINO CAPPONI

Num. Inventario 198

data del rilievo 21/02/2018



Foto



Mappa

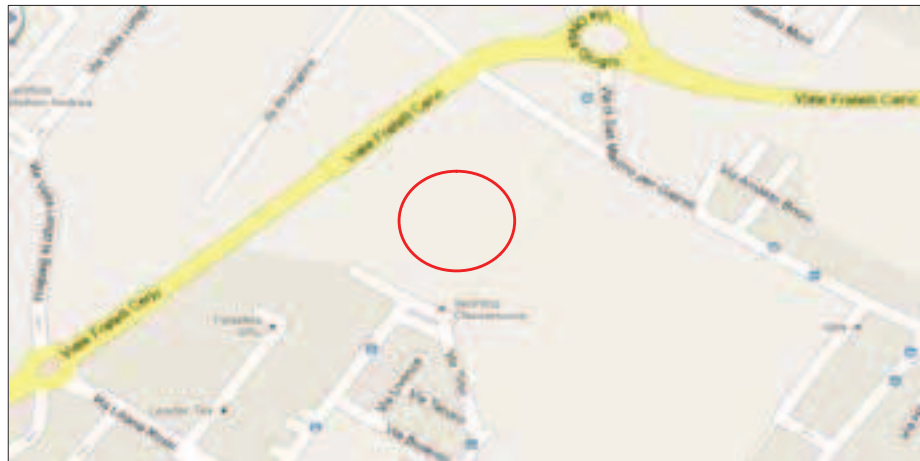
B ELEMENTI SIGNIFICATIVI DI GIUDIZIO			
	SI	NO	SPECIFICHE
B.1 Accessibilità percorsi esterni al perimetro	X		
B.1.1 Presenza posti auto riservati	X		
B.1.2 Presenza almeno 1 percorso pedonale accessibile che porti all'ingresso del perimetro	X		
B.2 Orientamento esterno al perimetro		X	
B.2.1 Presenza di segnaletica		X	
B.2.2 Ausili per la mobilità autonoma dei disabili della vista		X	
B.3 Accessibilità percorso interno al perimetro (esterno all'edificio)		X	
B.3.1 Presenza almeno 1 percorso pedonale accessibile che porti all'ingresso dell'edificio		X	
B.3.2 Accessibilità zona attrezzata esterna all'edificio (parco giochi e percorsi in giardino)		X	
B.4 Orientamento nell'edificio		X	
B.4.1 Presenza di segnaletica		X	
B.4.2 Ausili per la mobilità autonoma dei disabili della vista		X	
B.5 Accessibilità impianto sportivo		X	
B.5.1 Accessibilità		X	
B.5.2 Sicurezza e vie d'esodo	X		
B.6 Servizi di supporto		X	
B.6.1 Spogliatoi		X	Spogliatoio distante oltre 100 m dal campo
B.6.1.1 Ingresso accessibile	X		
B.6.1.2 Accessibilità dei percorsi principali	X		
B.6.1.3 Presenza di un servizio igienico attrezzato		X	
B.6.2 Uffi amm./depositi		X	
B.6.2.1 Ingresso accessibile		X	
B.6.2.2 Accessibilità dei percorsi principali		X	
B.6.2.3 Presenza di un servizio igienico attrezzato		X	
B.7 Spazi aggiuntivi (ristoro, attività ricreative, ecc.)		X	
B.7.1 Ingresso accessibile		X	Presente in gradino
B.7.2 Accessibilità dei percorsi principali			
B.7.3 Presenza di un servizio igienico attrezzato			
B.8 Presenza di ascensore			Non necessario
B.8.1 Possibilità di raggiungere agevolmente il piano			
B.8.2 Accessibilità dei percorsi principali			
B.8.3 Presenza di un servizio igienico attrezzato			
B.9 Accessibilità Piano Primo Non esiste X			
B.9.1 Possibilità di raggiungere agevolmente il piano			
B.9.2 Accessibilità dei percorsi principali			
B.9.3 Presenza di un servizio igienico attrezzato			
B.10 Accessibilità Piano Secondo Non esiste X			
B.10.1 Possibilità di raggiungere agevolmente il piano			
B.10.2 Accessibilità dei percorsi principali			
B.10.3 Presenza di un servizio igienico attrezzato			
B.11 Accessibilità Piano Terzo - Mezzanino Non esiste X			
B.11.1 Possibilità di raggiungere agevolmente il piano			
B.11.2 Accessibilità dei percorsi principali			
B.12 Accessibilità area di attività		X	
B.13 Accessibilità zona spettatori			Non previsti
B.13.1 Servizi igienici accessibili			
B.13.2 Accessibilità tribuna			Non presenti
C ACCESSIBILITA' COMPLESSIVA DELL'EDIFICIO (requisiti minimi)		X	
Note:			

PISTA DI
ATLETICA**SCHEDA CENSIMENTO BARRIERE ARCHITETTONICHE**
PATRIMONIO IMMOBILIARE COMUNALE

85 1ATL

A INDIVIDUAZIONE DELL'IMMOBILEImmobile: **PISTA DI ATLETICA " M. FERRARI"**Situato in via: **SAN MARTINO PER GALCETI**Num. Inventario: **5026**data del rilievo: **2010**

Foto



Mappa

B ELEMENTI SIGNIFICATIVI DI GIUDIZIO			
		SI	NO SPECIFICHE
B.1	Accessibilità percorsi esterni al perimetro	X	
	B.1.1 Presenza posti auto riservati	X	
	B.1.2 Presenza almeno 1 percorso pedonale accessibile che porti all'ingresso del perimetro	X	
B.2	Orientamento esterno al perimetro		X
	B.2.1 Presenza di segnaletica		X
	B.2.2 Ausili per la mobilità autonoma dei disabili della vista		X
B.3	Accessibilità percorso interno al perimetro (esterno all'edificio)	X	
	B.3.1 Presenza almeno 1 percorso pedonale accessibile che porti all'ingresso dell'edificio	X	
	B.3.2 Accessibilità zona attrezzata esterna all'edificio (parco giochi e percorsi in giardino)		X Assimilata l'area all'interno del perimetro
B.4	Orientamento nell'edificio		X
	B.4.1 Presenza di segnaletica		X
	B.4.2 Ausili per la mobilità autonoma dei disabili della vista		X
B.5	Accessibilità impianto sportivo	X	
	B.5.1 Accessibilità	X	
	B.5.2 Sicurezza e vie d'esodo	X	
B.6	Servizi di supporto	X	
B.6.1	spogliatoi	X	
	B.6.1.1 Ingresso accessibile	X	
	B.6.1.2 Accessibilità dei percorsi principali	X	
	B.6.1.3 Presenza di un servizio igienico attrezzato	X	
B.6.2	Uffici amm/ depositi		X
	B.6.2.1 Ingresso accessibile	X	
	B.6.2.2 Accessibilità dei percorsi principali	X	
	B.6.2.3 Presenza di un servizio igienico attrezzato		X
B.7	Spazi aggiuntivi (ristoro, attività ricreative, ecc.)		Non presente
	B.7.1 Ingresso accessibile		
	B.7.2 Accessibilità dei percorsi principali		
	B.7.3 Presenza di un servizio igienico attrezzato		
B.8	Presenza di ascensore		non necessario
	B.8.1 Possibilità di raggiungere agevolmente il piano		
	B.8.2 Accessibilità dei percorsi principali		
	B.8.3 Presenza di un servizio igienico attrezzato		
B.9	Accessibilità Piano Primo Non esiste X		
	B.9.1 Possibilità di raggiungere agevolmente il piano		
	B.9.2 Accessibilità dei percorsi principali		
	B.9.3 Presenza di un servizio igienico attrezzato		
B.10	Accessibilità Piano Secondo Non esiste X		
	B.10.1 Possibilità di raggiungere agevolmente il piano		
	B.10.2 Accessibilità dei percorsi principali		
B.11	Accessibilità Piano Terzo - Mezzanino Non esiste X		
	B.11.1 Possibilità di raggiungere agevolmente il piano		
	B.11.2 Accessibilità dei percorsi principali		
	B.11.3 Presenza di un servizio igienico attrezzato		
B.12	Accessibilità area di attività	X	
B.13	Accessibilità zona spettatori		NON PRESENTI
	B.13.1 servizi igienici accessibili		
	B.14.2 accessibilità tribune		non presenti
C	ACCESSIBILITA' COMPLESSIVA DELL' IMMOBILE (requisiti minimi)	X	
Note:			

STADIO

SCHEDA CENSIMENTO BARRIERE ARCHITETTONICHE
PATRIMONIO IMMOBILIARE COMUNALE

86 1STAD

A INDIVIDUAZIONE DELL'IMMOBILEImmobile: **STADIO COMUNALE "LUNGOBISENZIO"**Situato in via: **FIRENZE, 5**Num. Inventario: **658**data del rilievo: **2010**

Foto



Planimetria



Mappa

B ELEMENTI SIGNIFICATIVI DI GIUDIZIO			
		SI	NO SPECIFICHE
B.1	Accessibilità percorsi esterni al perimetro	X	
B.1.1	Presenza posti auto riservati		X
B.1.2	Presenza almeno 1 percorso pedonale accessibile che porti all'ingresso del perimetro	X	
B.2	Orientamento esterno al perimetro		X
B.2.1	Presenza di segnaletica		X
B.2.2	Ausili per la mobilità autonoma dei disabili della vista		X
B.3	Accessibilità percorso interno al perimetro (esterno all'edificio)		
B.3.1	Presenza almeno 1 percorso pedonale accessibile che porti all'ingresso dell'edificio	X	
B.3.2	Accessibilità zona attrezzata esterna all'edificio (parco giochi e percorsi in giardino) Non esiste X		
B.4	Orientamento nell'edificio		X
B.4.1	Presenza di segnaletica		X
B.4.2	Ausili per la mobilità autonoma dei disabili della vista		X
B.5	Sicurezza e vie d'esodo	X	
B.6	Servizi di supporto	X	
B.6.1	spogliatoi	X	
B.6.1.1	Ingresso accessibile	X	
B.6.1.2	Accessibilità dei percorsi principali	X	
B.6.1.3	Presenza di un servizio igienico attrezzato		X* esiste negli spogliatoi ex scuola calcio
B.6.2	Uffici amm/ depositi	X	raaccordo mobile
B.6.2.1	Ingresso accessibile	X	
B.6.2.2	Accessibilità dei percorsi principali	X	
B.6.2.3	Presenza di un servizio igienico attrezzato	X	
B.7	Spazi aggiuntivi (ristoro, attività ricreative, ecc.)	X	
B.7.1	Ingresso accessibile	X	
B.7.2	Accessibilità dei percorsi principali	X	
B.7.3	Presenza di un servizio igienico attrezzato	X	* Si trova all'interno dell'intera area sportiva
B.8	Presenza di ascensore		X
B.8.1	Possibilità di raggiungere agevolmente il piano		
B.8.2	Accessibilità dei percorsi principali		
B.8.3	Presenza di un servizio igienico attrezzato		
B.9	Accessibilità Piano Tribune		X
B.9.1	Possibilità di raggiungere agevolmente il piano		X accessibile fino all'area attività
B.9.2	Accessibilità dei percorsi principali		X
B.10	Accessibilità Piano Secondo Non esiste X		
B.10.1	Possibilità di raggiungere agevolmente il piano		
B.10.2	Accessibilità dei percorsi principali		
B.10.3	Presenza di un servizio igienico attrezzato		
B.11	Accessibilità Piano Terzo - Mezzanino Non esiste X		
B.11.1	Possibilità di raggiungere agevolmente il piano		
B.11.2	Accessibilità dei percorsi principali		
B.11.3	Presenza di un servizio igienico attrezzato		
B.12	Accessibilità area d'attività	X	
B.13	Accessibilità zona spettatori	X	accessibilità fino all'area attività
B.13.1	servizi igienici accessibili	X	
B.14.2	accessibilità tribuna		X* accessibile al parterre
C	ACCESSIBILITA' COMPLESSIVA DELL'EDIFICIO (requisiti minimi)	X	Accessibilità parziale non conforme a quanto previsto dalla norma CONI
Note:			

**TIRO CON
L'ARCO**

**SCHEDE CENSIMENTO BARRIERE ARCHITETTONICHE
PATRIMONIO IMMOBILIARE COMUNALE**

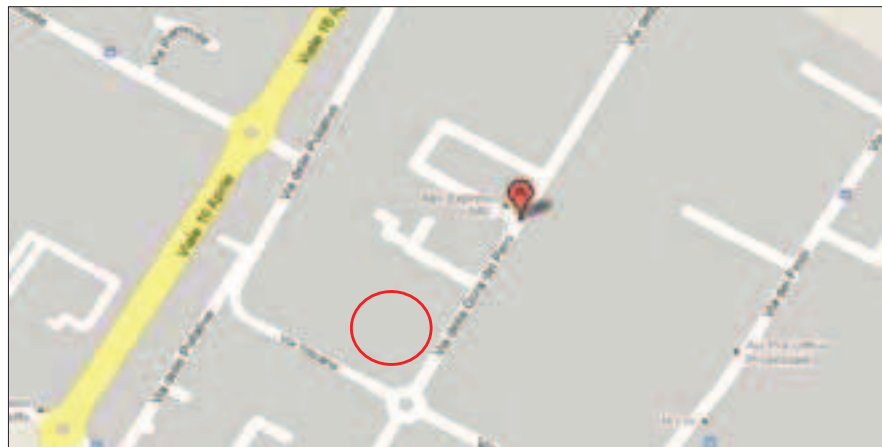
87 1ARCO

A INDIVIDUAZIONE DELL'IMMOBILE

Immobile: AREA TIRO CON L'ARCO
Situato in via: GORA DEL PERO/via TOSCANA
Num. Inventario: 2787
data del rilievo: 2010



Foto



Mappa

B ELEMENTI SIGNIFICATIVI DI GIUDIZIO			
	SI	NO	SPECIFICHE
B.1 Accessibilità percorsi esterni al perimetro	X		
B.1.1 Presenza posti auto riservati		X	Area con pochi parcheggi lungo la strada
B.1.2 Presenza almeno 1 percorso pedonale accessibile che porti all'ingresso del perimetro	X		
B.2 Orientamento esterno al perimetro		X	
B.2.1 Presenza di segnaletica		X	
B.2.2 Ausili per la mobilità autonoma dei disabili della vista		X	
B.3 Accessibilità percorso interno al perimetro (esterno all'edificio)	X		
B.3.1 Presenza almeno 1 percorso pedonale accessibile che porti all'ingresso dell'edificio	X		
B.3.2 Accessibilità zona attrezzata esterna all'edificio (parco giochi e percorsi in giardino)	X		Assimilata l'area all'interno del perimetro
B.4 Orientamento nell'edificio		X	
B.4.1 Presenza di segnaletica		X	
B.4.2 Ausili per la mobilità autonoma dei disabili della vista		X	
B.5 Accessibilità impianto sportivo	X		
B.5.1 Accessibilità	X		
B.5.2 Sicurezza e vie d'esodo		X	gli spogliatoi sono occupati da materiali vari
B.6 Servizi di supporto	X		
B.6.1 spogliatoi	X		
B.6.1.1 Ingresso accessibile	X		
B.6.1.2 Accessibilità dei percorsi principali	X		
B.6.1.3 Presenza di un servizio igienico attrezzato	X		
B.6.2 Uffici amm/ depositi	X		
B.6.2.1 Ingresso accessibile	X		
B.6.2.2 Accessibilità dei percorsi principali	X		
B.6.2.3 Presenza di un servizio igienico attrezzato		X	
B.7 Spazi aggiuntivi (ristoro, attività ricreative, ecc.)			Non presente
B.7.1 Ingresso accessibile			
B.7.2 Accessibilità dei percorsi principali			
B.7.3 Presenza di un servizio igienico attrezzato			
B.8 Presenza di ascensore			non necessario
B.8.1 Possibilità di raggiungere agevolmente il piano			
B.8.2 Accessibilità dei percorsi principali			
B.8.3 Presenza di un servizio igienico attrezzato			
B.9 Accessibilità Piano Primo Non esiste X			
B.9.1 Possibilità di raggiungere agevolmente il piano			
B.9.2 Accessibilità dei percorsi principali			
B.9.3 Presenza di un servizio igienico attrezzato			
B.10 Accessibilità Piano Secondo Non esiste X			
B.10.1 Possibilità di raggiungere agevolmente il piano			
B.10.2 Accessibilità dei percorsi principali			
B.11 Accessibilità Piano Terzo - Mezzanino Non esiste X			
B.11.1 Possibilità di raggiungere agevolmente il piano			
B.11.2 Accessibilità dei percorsi principali			
B.11.3 Presenza di un servizio igienico attrezzato			
B.12 Accessibilità area di attività	X		
B.13 Accessibilità zona spettatori		X	
B.13.1 servizi igienici accessibili		X	
B.14.2 accessibilità tribune			non presenti
C ACCESSIBILITA' COMPLESSIVA DELL' IMMOBILE (requisiti minimi)	X		accessibilità parziale secondo la normativa CONI
Note: NECESSARIA UNA MANUTENZIONE DEI PERCORSI INTERNI E REALIZZAZIONE DEL VIALETTA PER ACCESSIBILITA' SPETTATORI DIETRO LE POSTAZIONI DEGLI ATLETI			

MINI AUTODROMO	<u>SCHEDA CENSIMENTO BARRIERE ARCHITETTONICHE</u> <u>PATRIMONIO IMMOBILIARE COMUNALE</u>
---------------------------	-----------------------------------------------------------------------------------------------------------

88 1MINIAUT

A INDIVIDUAZIONE DELL'IMMOBILE

Immobile: **PISTA PER AUTOMODELLI (MINIAUTODROMO)**

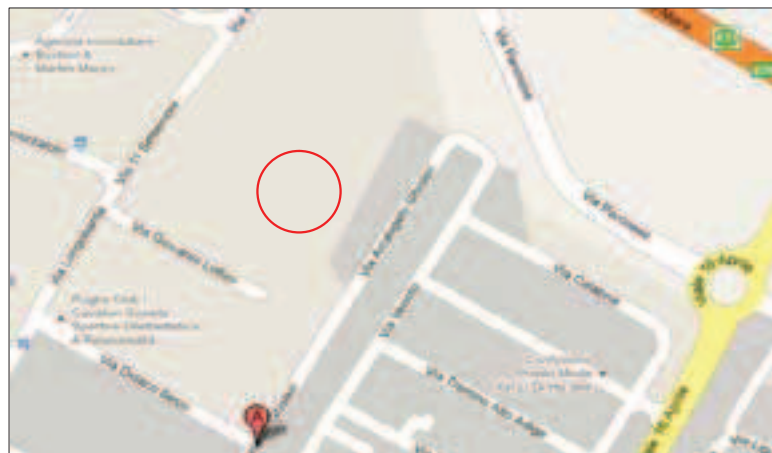
Situato in via: **GHISLERI**

Num. Inventario: **2769**

data del rilievo: **2010**



Foto



Mappa

B ELEMENTI SIGNIFICATIVI DI GIUDIZIO			
		SI	NO SPECIFICHE
B.1	Accessibilità percorsi esterni al perimetro		X
	B.1.1 Presenza posti auto riservati		X
	B.1.2 Presenza almeno 1 percorso pedonale accessibile che porti all'ingresso del perimetro		X
B.2	Orientamento esterno al perimetro		X
	B.2.1 Presenza di segnaletica		X
	B.2.2 Ausili per la mobilità autonoma dei disabili della vista		X
B.3	Accessibilità percorso interno al perimetro (esterno all'edificio)		
	B.3.1 Presenza almeno 1 percorso pedonale accessibile che porti all'ingresso dell'edificio		
	B.3.2 Accessibilità zona attrezzata esterna all'edificio (parco giochi e percorsi in giardino)		Assimilata l'area all'interno del perimetro
B.4	Orientamento nell'edificio		X
	B.4.1 Presenza di segnaletica		X
	B.4.2 Ausili per la mobilità autonoma dei disabili della vista		X
B.5	Accessibilità impianto sportivo	X	
	B.5.1 Accessibilità	X	
	B.5.2 Sicurezza e vie d'esodo	X	
B.6	Servizi di supporto	X	
B.6. 1	spogliatoi		Non presenti
	B.6.1.1 Ingresso accessibile		
	B.6.1.2 Accessibilità dei percorsi principali		
	B.6.1.3 Presenza di un servizio igienico attrezzato		
B.6. 2	Uffici amm/ depositi		esistono piccoli locali per deposito
	B.6.2.1 Ingresso accessibile		
	B.6.2.2 Accessibilità dei percorsi principali		
	B.6.2.3 Presenza di un servizio igienico attrezzato	X	
B.7	Spazi aggiuntivi (ristoro, attività ricreative, ecc.)		Non presente
	B.7.1 Ingresso accessibile		
	B.7.2 Accessibilità dei percorsi principali		
	B.7.3 Presenza di un servizio igienico attrezzato		
B.8	Presenza di ascensore		non necessario
	B.8.1 Possibilità di raggiungere agevolmente il piano		
	B.8.2 Accessibilità dei percorsi principali		
	B.8.3 Presenza di un servizio igienico attrezzato		
B.9	Accessibilità Piano Primo Non esiste X		
	B.9.1 Possibilità di raggiungere agevolmente il piano		
	B.9.2 Accessibilità dei percorsi principali		
	B.9.3 Presenza di un servizio igienico attrezzato		
B.10	Accessibilità Piano Secondo Non esiste X		
	B.10.1 Possibilità di raggiungere agevolmente il piano		
	B.10.2 Accessibilità dei percorsi principali		
B.11	Accessibilità Piano Terzo - Mezzanino Non esiste X		
	B.11.1 Possibilità di raggiungere agevolmente il piano		
	B.11.2 Accessibilità dei percorsi principali		
	B.11.3 Presenza di un servizio igienico attrezzato		
B.12	Accessibilità area di attività		X
B.13	Accessibilità zona spettatori		X
	B.13.1 servizi igienici accessibili		X
	B.14.2 accessibilità tribune		non presenti
C	ACCESSIBILITA' COMPLESSIVA DELL' IMMOBILE (requisiti minimi)	X	accessibilità parziale secondo la normativa CONI
Note: ESISTE UN PROGETTO DI RIQUALIFICAZIONE DELL'AREA			