




ELABORATO **06.1**



**P.E.B.A.**

**Edilizia Scolastica**



**Sindaco**

Matteo Biffoni

**Assessore all'Urbanistica**

Valerio Barberis

**Garante per l'Informazione e Partecipazione**

Laura Zacchini

**Progettista e Responsabile del Procedimento**

Francesco Caporaso - Dirigente

**Coordinamento Tecnico Scientifico**

Pamela Bracciotti

**Collaborazione alla Progettazione e Coordinamento Tecnico Scientifico**

Antonella Perretta

**Gruppo di Progettazione**

Silvia Balli — Responsabile  
Cinzia Bartolozzi, Aida Montagner,  
Sara Gabbanini, Alessio Capecci  
Chiara Bottai

**Contributi Specifici**

**Disciplina Insediamenti**

Daniele Buzzegoli, Chiara Nostrato,  
Valentina Ianni

**Paesaggio**

Catia Lenzi

**Rete Ecologica**

NEMO Srl

**Forestazione Urbana**

Stefano Boeri Architetti, Stefano Mancuso

**Geologia, Idrogeologia e Sismica**

Alberto Tomei

**Idraulica**

David Malossi

**Perequazione**

Stefano Stanghellini

**Aspetti giuridici**

Enrico Amante

**Elaborato di Rischio Incidente Rilevante**

Simone Pagni

**Cartografia**

Martina Angeletti, Francesca Furter

**Elaborati grafici di sintesi**

Cosimo Balestri

**Archeologia**

David Manetti

**Database Geografico**

LDP Progetti GIS srl

**Valutazione Ambientale Strategica**

Luca Gardone - Gardone Associati

Fondazione CMCC, Georisk Engineering, Valeria Pellegrini

**Processo Partecipativo e Comunicativo**

SocioLab, Image, ControRadio

**Hanno Collaborato**

**Servizio Urbanistica**

Alessandro Pazzagli - PEBA

Luca Piantini, Salvatore Torre, Rossella De Masi

Sonia Leone, Gianfranco D'Alessandro, Stefano Tonelli

Staff Amministrativo

**Unità di Staff - Segreteria Assessorato**

Patrizia Doni

**Gabinetto del Sindaco e Patrimonio Comunale**

Massimo Nutini, Francesco Fedi, Maria Candia Moscardi

**Unità di Staff Statistica**

Sandra Belluomini, Sandra Carmagnini

**Servizio Edilizia Pubblica**

Diletta Moscardi

**Servizio Mobilità e Infrastrutture**

Rossano Rocchi, Gerarda Del Reno, Daniela Pellegrini

Alessandro Adilardi, Edoardo Bardazzi

**Servizio Governo Del Territorio**

Riccardo Pecorario, Basilio Palazzolo, Luciano Nardi

**Unità di Staff Comunicazione e Partecipazione**

Oretta Giunti, Teresa Di Giorgio

**Servizio Sistema Informativo**

Alessandro Radaelli, Alessandro Bandini, Federico Nieri.

Francesco Pacini, Mattia Gennari

**Unità Rete Civica**

Claudia Giorgetti, Vanessa Postiferi, Valentina Del Sapio, Valentino Bianco

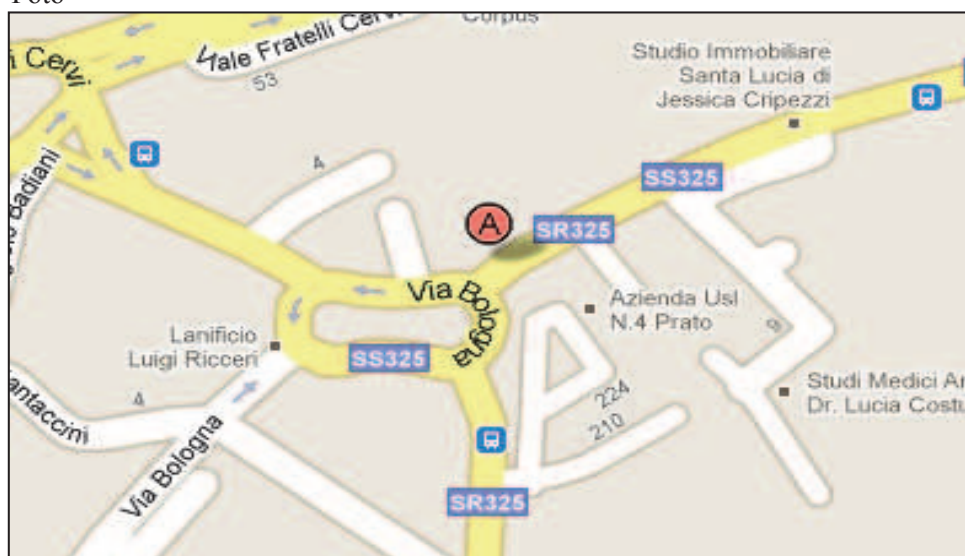
Piano Eliminazione Barriere Architettoniche  
Schede Edilizia Scolastica



1b

**SCHEDA CENSIMENTO BARRIERE ARCHITETTONICHE**  
**PATRIMONIO IMMOBILIARE COMUNALE****A INDIVIDUAZIONE DELL'IMMOBILE**Immobile **SCUOLA MATERNA ABATONI**Situato in via **BOLOGNA**, 461Num. Inventario **3074**data del rilievo **29/06/2009**

Foto



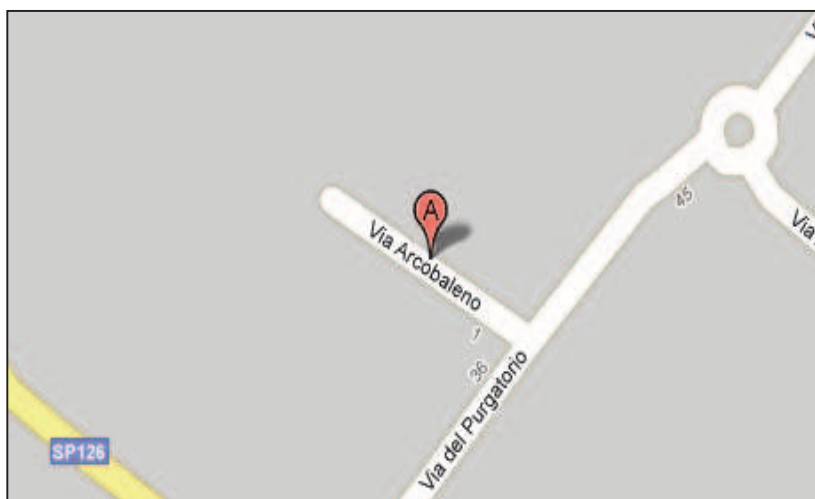
Mappa

<b>B ELEMENTI SIGNIFICATIVI DI GIUDIZIO</b>				
		SI	NO	SPECIFICHE
<b>B.1</b>	Accessibilità percorsi esterni al perimetro		X	
B.1.1	Presenza posti auto riservati		X	
B.1.2	Presenza almeno 1 percorso pedonale accessibile che porti all'ingresso del perimetro		X	
<b>B.2</b>	Orientamento esterno al perimetro		X	
B.2.1	Presenza di segnaletica		X	
B.2.2	Ausili per la mobilità autonoma dei disabili della vista		X	
<b>B.3</b>	Accessibilità percorso interno al perimetro (esterno all'edificio)	X		
B.3.1	Presenza almeno 1 percorso pedonale accessibile che porti all'ingresso dell'edificio	X		Rampa al cancello senza ripiano di sosta.
B.3.2	Accessibilità zona attrezzata esterna all'edificio (parco giochi e percorsi in giardino)		X	Presenza di gradini.
<b>B.4</b>	Orientamento nell'edificio		X	
B.4.1	Presenza di segnaletica		X	
B.4.2	Ausili per la mobilità autonoma dei disabili della vista		X	
<b>B.5</b>	Sicurezza e vie d'esodo	X		
<b>B.6</b>	Accessibilità Piano Terreno	X		
B.6.1	Ingresso accessibile	X		
B.6.2	Accessibilità dei percorsi principali		X	Scalino per andare in giardino.
B.6.3	Presenza di un servizio igienico attrezzato	X		Non è segnalato. Manca maniglione al lavabo.
<b>B.7</b>	Presenza di ascensore		X	
<b>B.8</b>	Accessibilità Piano Interrato Non esiste X			
B.8.1	Possibilità di raggiungere agevolmente il piano			
B.8.2	Accessibilità dei percorsi principali			
B.8.3	Presenza di un servizio igienico attrezzato			
<b>B.9</b>	Accessibilità Piano Primo		X	
B.9.1	Possibilità di raggiungere agevolmente il piano		X	
B.9.2	Accessibilità dei percorsi principali	X		
B.9.3	Presenza di un servizio igienico attrezzato		X	
<b>B.10</b>	Accessibilità Piano Secondo Non esiste X			
B.10.1	Possibilità di raggiungere agevolmente il piano			
B.10.2	Accessibilità dei percorsi principali			
B.10.3	Presenza di un servizio igienico attrezzato			
<b>B.11</b>	Accessibilità Piano Terzo - Mezzanino Non esiste X			
B.11.1	Possibilità di raggiungere agevolmente il piano			
B.11.2	Accessibilità dei percorsi principali			
B.11.3	Presenza di un servizio igienico attrezzato			
<b>C</b>	<b>ACCESSIBILITA' COMPLESSIVA DELL'EDIFICIO (requisiti minimi)</b>	X		
<p><b>Note:</b> PIANO TERRA: Accessibile. PIANO PRIMO: Non accessibile. ZONA ATTREZZATA ESTERNA: Non accessibile.</p>				

2a

**SCHEDA CENSIMENTO BARRIERE ARCHITETTONICHE**  
**PATRIMONIO IMMOBILIARE COMUNALE****A INDIVIDUAZIONE DELL'IMMOBILE**Immobile **ASILO NIDO ARCOBALENO**Situato in via **ARCOBALENO, 2**Num. Inventario **3051**data del rilievo **02/09/2009**

Foto



Mappa

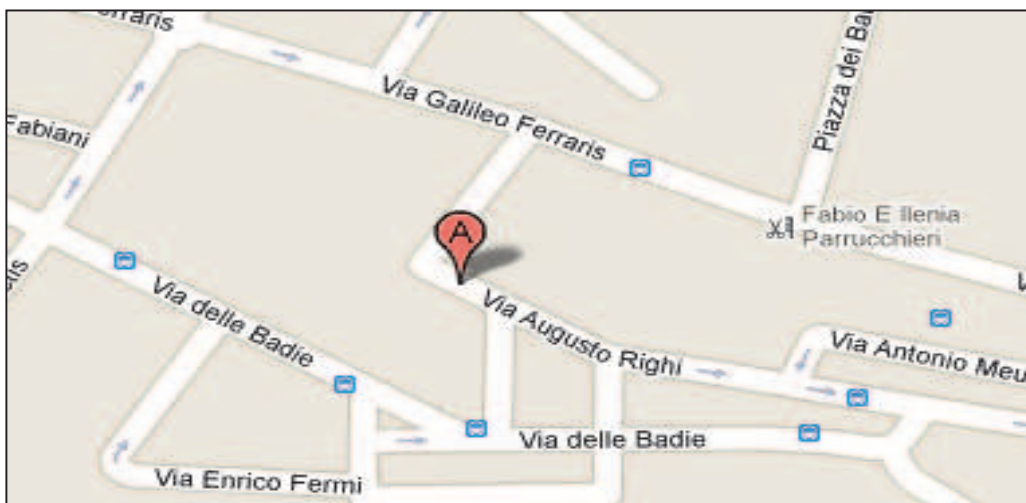
<b>B ELEMENTI SIGNIFICATIVI DI GIUDIZIO</b>			
	SI	NO	SPECIFICHE
<b>B.1</b> Accessibilità percorsi esterni al perimetro	X		
B.1.1 Presenza posti auto riservati	X		Manca segnaletica verticale.
B.1.2 Presenza almeno 1 percorso pedonale accessibile che porti all'ingresso del perimetro	X		
<b>B.2</b> Orientamento esterno al perimetro		X	
B.2.1 Presenza di segnaletica		X	
B.2.2 Ausili per la mobilità autonoma dei disabili della vista		X	
<b>B.3</b> Accessibilità percorso interno al perimetro (esterno all'edificio)	X		L'accessibilità è limitata dalla rampa carrabile con troppa pendenza.
B.3.1 Presenza almeno 1 percorso pedonale accessibile che porti all'ingresso dell'edificio	X		(0-A) Rampa carrabile con troppa pendenza.
B.3.2 Accessibilità zona attrezzata esterna all'edificio (parco giochi e percorsi in giardino)		X	Accesso verso l'esterno con scalino.
<b>B.4</b> Orientamento nell'edificio		X	
B.4.1 Presenza di segnaletica		X	
B.4.2 Ausili per la mobilità autonoma dei disabili della vista		X	
<b>B.5</b> Sicurezza e vie d'esodo	X		Però tutte le uscite verso l'esterno hanno lo scalino sulla soglia.
<b>B.6</b> Accessibilità Piano Terreno	X		
B.6.1 Ingresso accessibile		X	
B.6.2 Accessibilità dei percorsi principali		X	Scalino (0-C)
B.6.3 Presenza di un servizio igienico attrezzato	X		
<b>B.7</b> Presenza di ascensore		X	
<b>B.8</b> Accessibilità Piano Interrato Non esiste X			
B.8.1 Possibilità di raggiungere agevolmente il piano			
B.8.2 Accessibilità dei percorsi principali			
B.8.3 Presenza di un servizio igienico attrezzato			
<b>B.9</b> Accessibilità Piano Primo Non esiste X			
B.9.1 Possibilità di raggiungere agevolmente il piano			
B.9.2 Accessibilità dei percorsi principali			
B.9.3 Presenza di un servizio igienico attrezzato			
<b>B.10</b> Accessibilità Piano Secondo Non esiste X			
B.10.1 Possibilità di raggiungere agevolmente il piano			
B.10.2 Accessibilità dei percorsi principali			
B.10.3 Presenza di un servizio igienico attrezzato			
<b>B.11</b> Accessibilità Piano Terzo - Mezzanino Non esiste X			
B.11.1 Possibilità di raggiungere agevolmente il piano			
B.11.2 Accessibilità dei percorsi principali			
B.11.3 Presenza di un servizio igienico attrezzato			

<b>C</b>	<b>ACCESSIBILITA' COMPLESSIVA DELL'EDIFICIO (requisiti minimi)</b>	X	
<p><b>Note:</b> L'accessibilità è garantita anche se la rampa di accesso è molto ripida. I gradini verso l'esterno sono dati dagli infissi in alluminio, pericolosi per i bambini.</p>			

3b

***SCHEDA CENSIMENTO BARRIERE ARCHITETTONICHE  
PATRIMONIO IMMOBILIARE COMUNALE******A INDIVIDUAZIONE DELL'IMMOBILE***Immobile **SCUOLA MATERNA BADIE - LE FONTI**Situato in via **RIGHI, 75**Num. Inventario **3068**data del rilievo **14/07/2009**

Foto



Mappa



<b>B ELEMENTI SIGNIFICATIVI DI GIUDIZIO</b>			
	SI	NO	SPECIFICHE
<b>B.1</b> Accessibilità percorsi esterni al perimetro		X	
B.1.1 Presenza posti auto riservati		X	
B.1.2 Presenza almeno 1 percorso pedonale accessibile che porti all'ingresso del perimetro		X	Principalmente carrabile
<b>B.2</b> Orientamento esterno al perimetro		X	
B.2.1 Presenza di segnaletica		X	
B.2.2 Ausili per la mobilità autonoma dei disabili della vista		X	
<b>B.3</b> Accessibilità percorso interno al perimetro (esterno all'edificio)	X		
B.3.1 Presenza almeno 1 percorso pedonale accessibile che porti all'ingresso dell'edificio	X		Principalmente carrabile
B.3.2 Accessibilità zona attrezzata esterna all'edificio (parco giochi e percorsi in giardino)	X		
<b>B.4</b> Orientamento nell'edificio		X	
B.4.1 Presenza di segnaletica		X	
B.4.2 Ausili per la mobilità autonoma dei disabili della vista		X	
<b>B.5</b> Sicurezza e vie d'esodo	X		L'allarme antincendio non si sente bene in tutta la scuola.
<b>B.6</b> Accessibilità Piano Terreno	X		
B.6.1 Ingresso accessibile	X		
B.6.2 Accessibilità dei percorsi principali	X		
B.6.3 Presenza di un servizio igienico attrezzato		X	
<b>B.7</b> Presenza di ascensore		X	
<b>B.8</b> Accessibilità Piano Interrato Non esiste X			
B.8.1 Possibilità di raggiungere agevolmente il piano			
B.8.2 Accessibilità dei percorsi principali			
B.8.3 Presenza di un servizio igienico attrezzato			
<b>B.9</b> Accessibilità Piano Primo Non esiste X			
B.9.1 Possibilità di raggiungere agevolmente il piano			
B.9.2 Accessibilità dei percorsi principali			
B.9.3 Presenza di un servizio igienico attrezzato			
<b>B.10</b> Accessibilità Piano Secondo Non esiste X			
B.10.1 Possibilità di raggiungere agevolmente il piano			
B.10.2 Accessibilità dei percorsi principali			
B.10.3 Presenza di un servizio igienico attrezzato			
<b>B.11</b> Accessibilità Piano Terzo - Mezzanino Non esiste X			
B.11.1 Possibilità di raggiungere agevolmente il piano			
B.11.2 Accessibilità dei percorsi principali			
B.11.3 Presenza di un servizio igienico attrezzato			

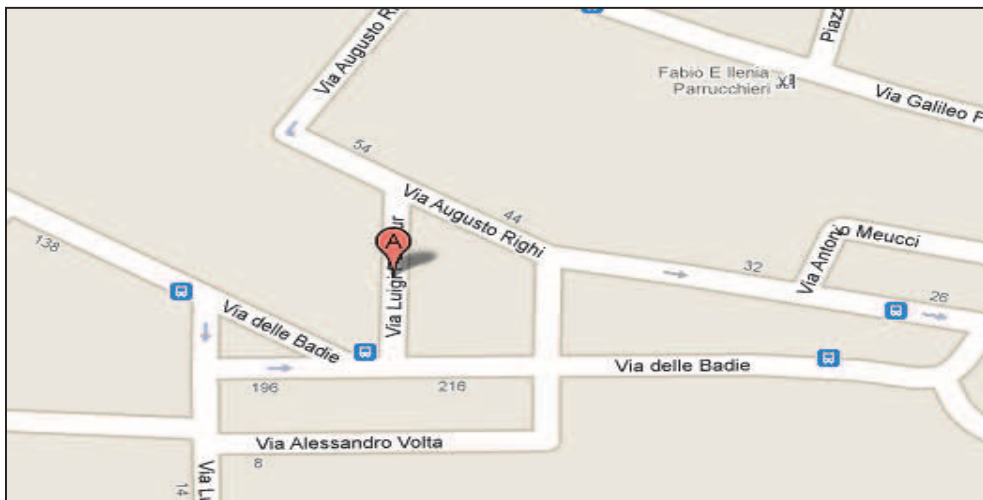
<b>C</b>	<b>ACCESSIBILITA' COMPLESSIVA DELL'EDIFICIO (requisiti minimi)</b>		X
<p><b>Note:</b> PERCORSI ESTERNI AL PERIMETRO: non accessibili, c'è un unico cancello per l'ingresso dei bambini e degli autoveicoli.</p> <p>PIANO TERRA: Il servizio igienico attrezzato è presente esclusivamente nella scuola elementare contigua (scuola elementare Mezzana-Le Fonti).</p>			



3c

***SCHEDA CENSIMENTO BARRIERE ARCHITETTONICHE  
PATRIMONIO IMMOBILIARE COMUNALE******A INDIVIDUAZIONE DELL'IMMOBILE***Immobile **SCUOLA ELEMENTARE BADIE - LE FONTI**Situato in via **PASTEUR, 3**Num. Inventario **3068**data del rilievo **14/07/2009**

Foto



Mappa

<b>B ELEMENTI SIGNIFICATIVI DI GIUDIZIO</b>				
		SI	NO	SPECIFICHE
<b>B.1</b>	Accessibilità percorsi esterni al perimetro	X		
B.1.1	Presenza posti auto riservati	X		
B.1.2	Presenza almeno 1 percorso pedonale accessibile che porti all'ingresso del perimetro	X		
<b>B.2</b>	Orientamento esterno al perimetro		X	
B.2.1	Presenza di segnaletica		X	
B.2.2	Ausili per la mobilità autonoma dei disabili della vista		X	
<b>B.3</b>	Accessibilità percorso interno al perimetro (esterno all'edificio)	X		
B.3.1	Presenza almeno 1 percorso pedonale accessibile che porti all'ingresso dell'edificio	X		
B.3.2	Accessibilità zona attrezzata esterna all'edificio (parco giochi e percorsi in giardino)	X		
<b>B.4</b>	Orientamento nell'edificio		X	
B.4.1	Presenza di segnaletica		X	
B.4.2	Ausili per la mobilità autonoma dei disabili della vista		X	
<b>B.5</b>	Sicurezza e vie d'esodo	X		L'allarme antincendio non si sente bene in tutta la scuola.
<b>B.6</b>	Accessibilità Piano Terreno	X		
B.6.1	Ingresso accessibile	X		
B.6.2	Accessibilità dei percorsi principali	X		
B.6.3	Presenza di un servizio igienico attrezzato	X		Manca maiglione al wc
<b>B.7</b>	Presenza di ascensore	X		
<b>B.8</b>	Accessibilità Piano Interrato Non esiste X			
B.8.1	Possibilità di raggiungere agevolmente il piano			
B.8.2	Accessibilità dei percorsi principali			
B.8.3	Presenza di un servizio igienico attrezzato			
<b>B.9</b>	Accessibilità Piano Primo	X		
B.9.1	Possibilità di raggiungere agevolmente il piano	X		
B.9.2	Accessibilità dei percorsi principali	X		
B.9.3	Presenza di un servizio igienico attrezzato	X		Manca maniglione al wc
<b>B.10</b>	Accessibilità Piano Secondo Non esiste X			
B.10.1	Possibilità di raggiungere agevolmente il piano			
B.10.2	Accessibilità dei percorsi principali			
B.10.3	Presenza di un servizio igienico attrezzato			
<b>B.11</b>	Accessibilità Piano Terzo - Mezzanino Non esiste X			
B.11.1	Possibilità di raggiungere agevolmente il piano			
B.11.2	Accessibilità dei percorsi principali			
B.11.3	Presenza di un servizio igienico attrezzato			
<b>C</b>	<b>ACCESSIBILITA' COMPLESSIVA DELL'EDIFICIO (requisiti minimi)</b>	X		
<p><b>Note:</b> L'accesso da via delle Badie, che è quello destinato per l'ingresso pomeridiano alla palestra per le società sportive, è difficoltoso a causa di una rampa ripida.</p>				

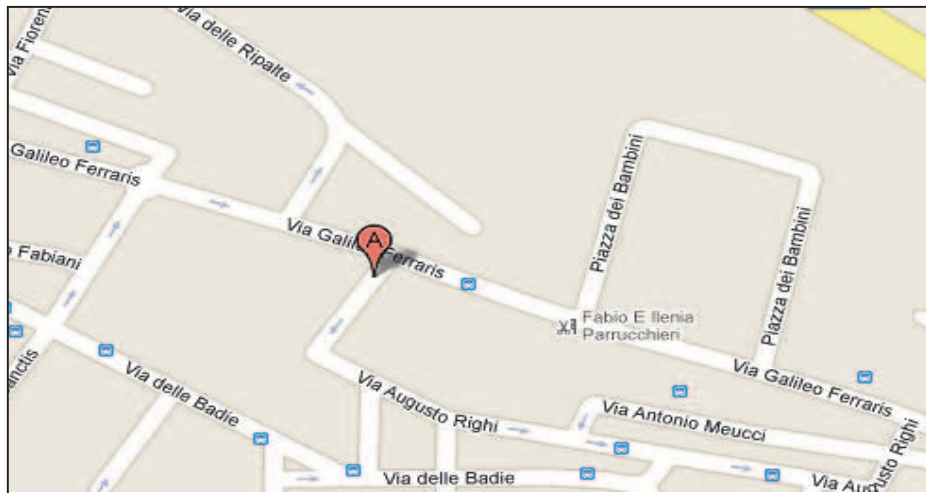
4a

**SCHEDA CENSIMENTO BARRIERE ARCHITETTONICHE**  
**PATRIMONIO IMMOBILIARE COMUNALE****A INDIVIDUAZIONE DELL'IMMOBILE**

Immobile **ASILO NIDO LE BADIE**  
Situato in via **AUGUSTO RIGHI, 79**  
Num. Inventario **3052**  
data del rilievo **14/07/2009**



Foto



Mappa

**B ELEMENTI SIGNIFICATIVI DI GIUDIZIO**

		SI	NO	SPECIFICHE
<b>B.1</b>	Accessibilità percorsi esterni al perimetro	X		
B.1.1	Presenza posti auto riservati		X	
B.1.2	Presenza almeno 1 percorso pedonale accessibile che porti all'ingresso del perimetro	X		
<b>B.2</b>	Orientamento esterno al perimetro		X	
B.2.1	Presenza di segnaletica		X	
B.2.2	Ausili per la mobilità autonoma dei disabili della vista		X	
<b>B.3</b>	Accessibilità percorso interno al perimetro (esterno all'edificio)	X		
B.3.1	Presenza almeno 1 percorso pedonale accessibile che porti all'ingresso dell'edificio	X		Il cancello ha dimensioni per far passare le auto.
B.3.2	Accessibilità zona attrezzata esterna all'edificio (parco giochi e percorsi in giardino)		X	Presenza di piccoli gradini alle uscite.
<b>B.4</b>	Orientamento nell'edificio		X	
B.4.1	Presenza di segnaletica		X	
B.4.2	Ausili per la mobilità autonoma dei disabili della vista		X	
<b>B.5</b>	Sicurezza e vie d'esodo	X		
<b>B.6</b>	Accessibilità Piano Terreno		X	
B.6.1	Ingresso accessibile	X		
B.6.2	Accessibilità dei percorsi principali	X		
B.6.3	Presenza di un servizio igienico attrezzato		X	
<b>B.7</b>	Presenza di ascensore		X	
<b>B.8</b>	Accessibilità Piano Interrato Non esiste X			
B.8.1	Possibilità di raggiungere agevolmente il piano			
B.8.2	Accessibilità dei percorsi principali			
B.8.3	Presenza di un servizio igienico attrezzato			
<b>B.9</b>	Accessibilità Piano Primo Non esiste X			
B.9.1	Possibilità di raggiungere agevolmente il piano			
B.9.2	Accessibilità dei percorsi principali			
B.9.3	Presenza di un servizio igienico attrezzato			
<b>B.10</b>	Accessibilità Piano Secondo Non esiste X			
B.10.1	Possibilità di raggiungere agevolmente il piano			
B.10.2	Accessibilità dei percorsi principali			
B.10.3	Presenza di un servizio igienico attrezzato			
<b>B.11</b>	Accessibilità Piano Terzo - Mezzanino Non esiste X			
B.11.1	Possibilità di raggiungere agevolmente il piano			
B.11.2	Accessibilità dei percorsi principali			
B.11.3	Presenza di un servizio igienico attrezzato			

**C ACCESSIBILITA' COMPLESSIVA DELL'EDIFICIO (requisiti minimi)**

X

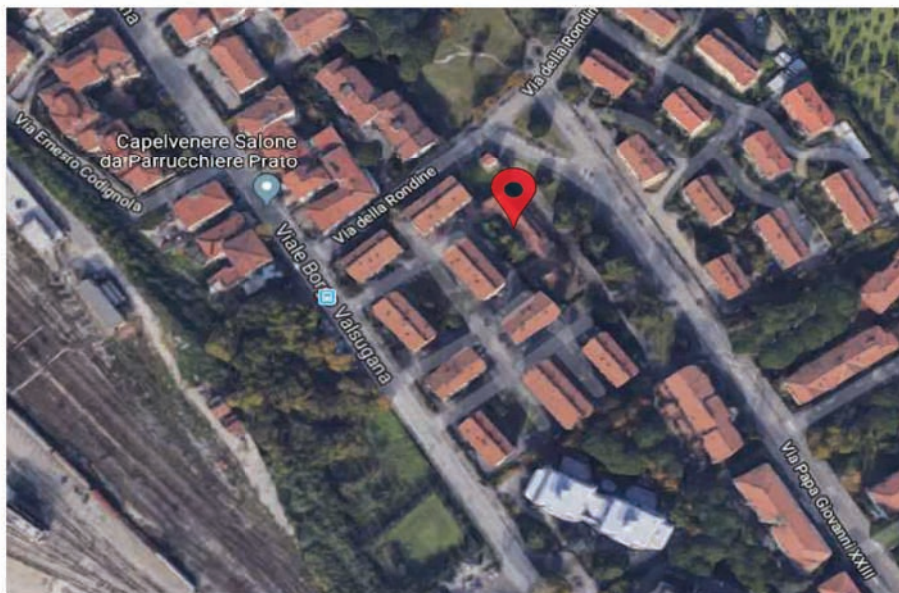
Note:



5b

**SCHEDA CENSIMENTO BARRIERE ARCHITETTONICHE**  
**PATRIMONIO IMMOBILIARE COMUNALE****A****INDIVIDUAZIONE DELL'IMMOBILE**Immobile **SCUOLA MATERNA BORGOVALSUGANA**Situato in via **BORGOVALSUGANA, 153**Num. Inventario **5068**data del rilievo **21/02/2018**


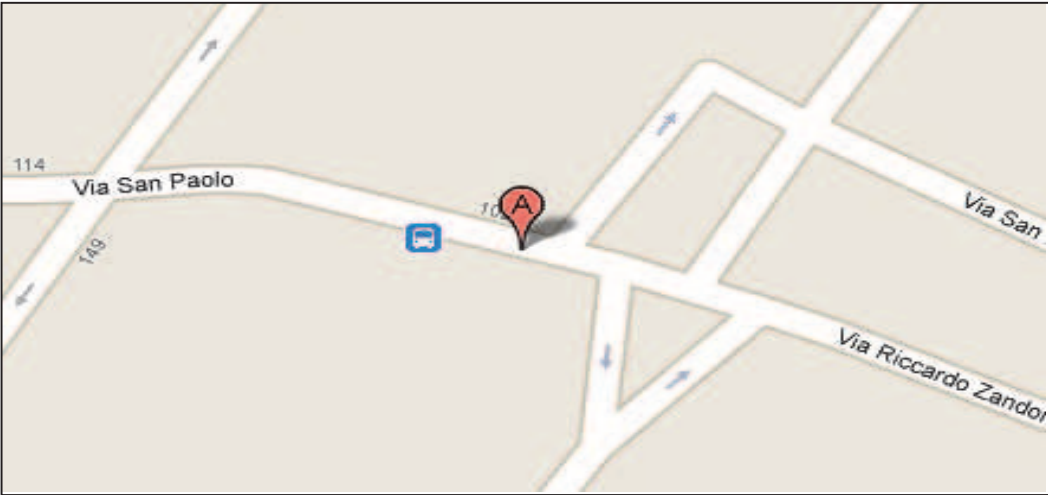
Foto



Mappa

B				
ELEMENTI SIGNIFICATIVI DI GIUDIZIO				
		SI	NO	SPECIFICHE
B.1	Accessibilità percorsi esterni al perimetro	X		
B.1.1	Presenza posti auto riservati	X		E' lontano.
B.1.2	Presenza almeno 1 percorso pedonale accessibile che porti all'ingresso del perimetro	X		
B.2	Orientamento esterno al perimetro		X	
B.2.1	Presenza di segnaletica		X	
B.2.2	Ausili per la mobilità autonoma dei disabili della vista		X	
B.3	Accessibilità percorso interno al perimetro (esterno all'edificio)	X		
B.3.1	Presenza almeno 1 percorso pedonale accessibile che porti all'ingresso dell'edificio	X		
B.3.2	Accessibilità zona attrezzata esterna all'edificio (parco giochi e percorsi in giardino)	X		E' accessibile solo il giardino sul fronte, mentre al giardino sul retro e sulla destra si accede tramite tre gradini.
B.4	Orientamento nell'edificio		X	
B.4.1	Presenza di segnaletica		X	
B.4.2	Ausili per la mobilità autonoma dei disabili della vista		X	
B.5	Sicurezza e vie d'esodo	X		Scalini alle uscite.
B.6	Accessibilità Piano Terreno		X	
B.6.1	Ingresso accessibile	X		Presenza di una rampa/raccordo-scalino senza piano di sosta davanti all'ingresso.
B.6.2	Accessibilità dei percorsi principali	X		
B.6.3	Presenza di un servizio igienico attrezzato		X	
B.7	Presenza di ascensore		X	
B.8	Accessibilità Piano Interrato Non esiste X			
B.8.1	Possibilità di raggiungere agevolmente il piano			
B.8.2	Accessibilità dei percorsi principali			
B.8.3	Presenza di un servizio igienico attrezzato			
B.9	Accessibilità Piano Primo Non esiste X			
B.9.1	Possibilità di raggiungere agevolmente il piano			
B.9.2	Accessibilità dei percorsi principali			
B.9.3	Presenza di un servizio igienico attrezzato			
B.10	Accessibilità Piano Secondo Non esiste X			
B.10.1	Possibilità di raggiungere agevolmente il piano			
B.10.2	Accessibilità dei percorsi principali			
B.10.3	Presenza di un servizio igienico attrezzato			
B.11	Accessibilità Piano Terzo - Mezzanino Non esiste X			
B.11.1	Possibilità di raggiungere agevolmente il piano			
B.11.2	Accessibilità dei percorsi principali			
B.11.3	Presenza di un servizio igienico attrezzato			
C	ACCESSIBILITA' COMPLESSIVA DELL'EDIFICIO (requisiti minimi)	X		
<b>Note:</b> PERCORSO INTERNO AL PERIMETRO: E' accessibile solo il giardino sul fronte, mentre al giardino sul retro e sulla destra si accede tramite tre gradini.				



6a	<b><u>SCHEDA CENSIMENTO BARRIERE ARCHITETTONICHE</u></b> <b><u>PATRIMONIO IMMOBILIARE COMUNALE</u></b>
6b	
<b>A INDIVIDUAZIONE DELL'IMMOBILE</b>	
Immobile <b>ASILO NIDO - SCUOLA MATERNA BORGOSANPAOLO</b>	
Situato in via <b>SAN PAOLO, 149 (MATERNA)</b> , via <b>SAN PAOLO, 143 (NIDO)</b>	
Num. Inventario <b>3060</b>	
data del rilievo <b>14/09/2009</b>	
	
Foto	
	
Mappa	

**B ELEMENTI SIGNIFICATIVI DI GIUDIZIO**

	SI	NO	SPECIFICHE
<b>B.1</b> Accessibilità percorsi esterni al perimetro		X	
B.1.1 Presenza posti auto riservati		X	
B.1.2 Presenza almeno 1 percorso pedonale accessibile che porti all'ingresso del perimetro		X	
<b>B.2</b> Orientamento esterno al perimetro		X	
B.2.1 Presenza di segnaletica		X	
B.2.2 Ausili per la mobilità autonoma dei disabili della vista		X	
<b>B.3</b> Accessibilità percorso interno al perimetro (esterno all'edificio)	X		
B.3.1 Accessibilità zona attrezzata esterna all'edificio (parco giochi e percorsi in giardino)	X		
B.3.2 Accessibilità zona attrezzata esterna all'edificio (parco giochi e percorsi in giardino)		X	Le uscite verso il giardino hanno lo scalino.
<b>B.4</b> Orientamento nell'edificio		X	
B.4.1 Presenza di segnaletica		X	
B.4.2 Ausili per la mobilità autonoma dei disabili della vista		X	
<b>B.5</b> Sicurezza e vie d'esodo	X		Tutte le uscite verso l'esterno hanno lo scalino
<b>B.6</b> Accessibilità Piano Terreno	X		
B.6.1 Ingresso accessibile	X		
B.6.2 Accessibilità dei percorsi principali	X		
B.6.3 Presenza di un servizio igienico attrezzato	X		
<b>B.7</b> Presenza di ascensore Non esiste X			
<b>B.8</b> Accessibilità Piano Interrato Non esiste X			
B.8.1 Possibilità di raggiungere agevolmente il piano			
B.8.2 Accessibilità dei percorsi principali			
B.8.3 Presenza di un servizio igienico attrezzato			
<b>B.9</b> Accessibilità Piano Primo Non esiste X			
B.9.1 Possibilità di raggiungere agevolmente il piano			
B.9.2 Accessibilità dei percorsi principali			
B.9.3 Presenza di un servizio igienico attrezzato			
<b>B.10</b> Accessibilità Piano Secondo Non esiste X			
B.10.1 Possibilità di raggiungere agevolmente il piano			
B.10.2 Accessibilità dei percorsi principali			
B.10.3 Presenza di un servizio igienico attrezzato			
<b>B.11</b> Accessibilità Piano Terzo - Mezzanino Non esiste X			
B.11.1 Possibilità di raggiungere agevolmente il piano			
B.11.2 Accessibilità dei percorsi principali			
B.11.3 Presenza di un servizio igienico attrezzato			

**C ACCESSIBILITA' COMPLESSIVA DELL'EDIFICIO (requisiti minimi)**

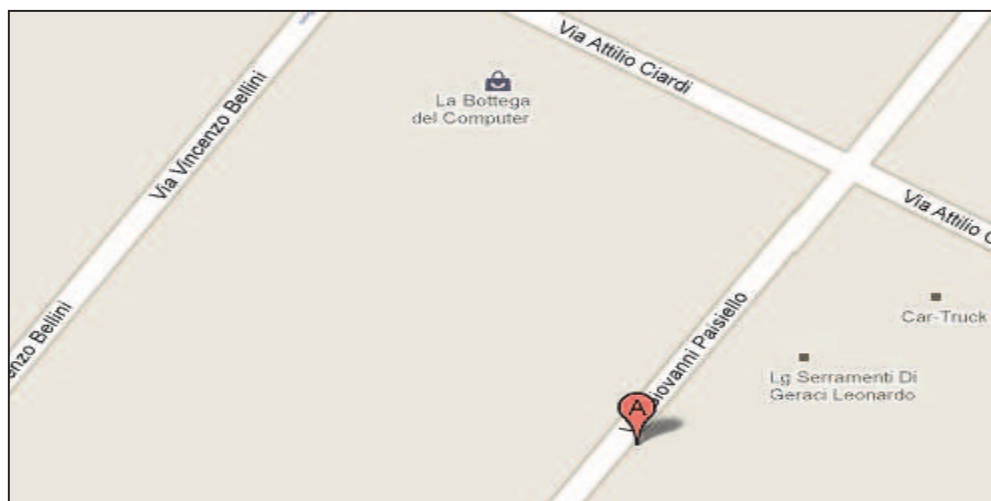
X

**Note:** ZONA ATTREZZATA ESTERNA: Accessibilità limitata dalla presenza di gradini alle uscite verso l'esterno.

7a

**SCHEDA CENSIMENTO BARRIERE ARCHITETTONICHE**  
**PATRIMONIO IMMOBILIARE COMUNALE****A INDIVIDUAZIONE DELL'IMMOBILE**Immobile **ASILO NIDO BORGONUOVO**Situato in via **G. PAISIELLO, 39**Num. Inventario **3053**data del rilievo **14/09/2009**

Foto



Mappa

**B ELEMENTI SIGNIFICATIVI DI GIUDIZIO**

		SI	NO	SPECIFICHE
<b>B.1</b>	Accessibilità percorsi esterni al perimetro		X	
B.1.1	Presenza posti auto riservati		X	
B.1.2	Presenza almeno 1 percorso pedonale accessibile che porti all'ingresso del perimetro		X	Solo carrabile.
<b>B.2</b>	Orientamento esterno al perimetro		X	
B.2.1	Presenza di segnaletica		X	
B.2.2	Ausili per la mobilità autonoma dei disabili della vista		X	
<b>B.3</b>	Accessibilità percorso interno al perimetro (esterno all'edificio)		X	
B.3.1	Presenza almeno 1 percorso pedonale accessibile che porti all'ingresso dell'edificio		X	
B.3.2	Accessibilità zona attrezzata esterna all'edificio (parco giochi e percorsi in giardino)		X	Tutte le uscite verso l'esterno hanno uno scalino. Presenza di un gradino lungo tutto il perimetro dell'edificio.
<b>B.4</b>	Orientamento nell'edificio		X	
B.4.1	Presenza di segnaletica		X	
B.4.2	Ausili per la mobilità autonoma dei disabili della vista		X	
<b>B.5</b>	Sicurezza e vie d'esodo	X		Anche se ci sono scalini ad ogni uscita.
<b>B.6</b>	Accessibilità Piano Terreno		X	
B.6.1	Ingresso accessibile		X	Presenza di un gradino.
B.6.2	Accessibilità dei percorsi principali	X		
B.6.3	Presenza di un servizio igienico attrezzato		X	
<b>B.7</b>	Presenza di ascensore		X	
<b>B.8</b>	Accessibilità Piano Interrato Non esiste X			
B.8.1	Possibilità di raggiungere agevolmente il piano			
B.8.2	Accessibilità dei percorsi principali			
B.8.3	Presenza di un servizio igienico attrezzato			
<b>B.9</b>	Accessibilità Piano Primo Non esiste X			
B.9.1	Possibilità di raggiungere agevolmente il piano			
B.9.2	Accessibilità dei percorsi principali			
B.9.3	Presenza di un servizio igienico attrezzato			
<b>B.10</b>	Accessibilità Piano Secondo Non esiste X			
B.10.1	Possibilità di raggiungere agevolmente il piano			
B.10.2	Accessibilità dei percorsi principali			
B.10.3	Presenza di un servizio igienico attrezzato			
<b>B.11</b>	Accessibilità Piano Terzo - Mezzanino Non esiste X			
B.11.1	Possibilità di raggiungere agevolmente il piano			
B.11.2	Accessibilità dei percorsi principali			
B.11.3	Presenza di un servizio igienico attrezzato			

**C ACCESSIBILITA' COMPLESSIVA DELL'EDIFICIO (requisiti minimi)**

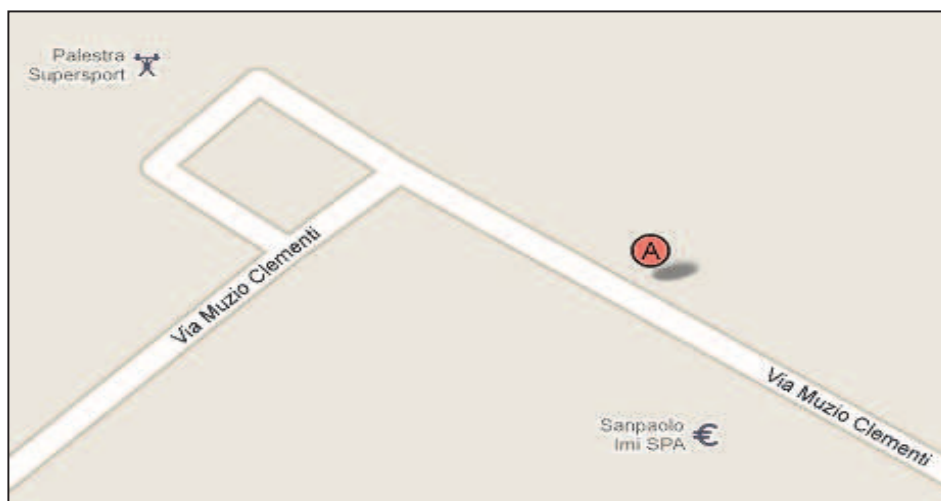
X

**Note:** Pavimentazione del loggiato pericolosa.

8c

**SCHEDA CENSIMENTO BARRIERE ARCHITETTONICHE**  
**PATRIMONIO IMMOBILIARE COMUNALE****A INDIVIDUAZIONE DELL'IMMOBILE**Immobile **SCUOLA ELEMENTARE BORGONUOVO-BOCCHERINI**Situato in via **MUZIO CLEMENTI, 33**Num. Inventario **3087**data del rilievo **14/09/2009**

Foto



Mappa

**B ELEMENTI SIGNIFICATIVI DI GIUDIZIO**

		SI	NO	SPECIFICHE
<b>B.1</b>	Accessibilità percorsi esterni al perimetro	X		
B.1.1	Presenza posti auto riservati	X		
B.1.2	Presenza almeno 1 percorso pedonale accessibile che porti all'ingresso del perimetro	X		
<b>B.2</b>	Orientamento esterno al perimetro		X	
B.2.1	Presenza di segnaletica		X	
B.2.2	Ausili per la mobilità autonoma dei disabili della vista		X	
<b>B.3</b>	Accessibilità percorso interno al perimetro (esterno all'edificio)	X		
B.3.1	Presenza almeno 1 percorso pedonale accessibile che porti all'ingresso dell'edificio	X		Presenza di un gradino. Inoltre l'ingresso pomeridiano alla palestra è inaccessibile.
B.3.2	Accessibilità zona attrezzata esterna all'edificio (parco giochi e percorsi in giardino)		X	
<b>B.4</b>	Orientamento nell'edificio		X	
B.4.1	Presenza di segnaletica		X	
B.4.2	Ausili per la mobilità autonoma dei disabili della vista		X	
<b>B.5</b>	Sicurezza e vie d'esodo	X		
<b>B.6</b>	Accessibilità Piano Terreno	X		
B.6.1	Ingresso accessibile	X		
B.6.2	Accessibilità dei percorsi principali		X	Non accessibile la zona del refettorio.
B.6.3	Presenza di un servizio igienico attrezzato	X		
<b>B.7</b>	Presenza di ascensore	X		Ascensore non a norma.
<b>B.8</b>	Accessibilità Piano Interrato Non esiste X			
B.8.1	Possibilità di raggiungere agevolmente il piano			
B.8.2	Accessibilità dei percorsi principali			
B.8.3	Presenza di un servizio igienico attrezzato			
<b>B.9</b>	Accessibilità Piano Primo	X		
B.9.1	Possibilità di raggiungere agevolmente il piano	X		
B.9.2	Accessibilità dei percorsi principali	X		
B.9.3	Presenza di un servizio igienico attrezzato	X		
<b>B.10</b>	Accessibilità Piano Secondo	X		
B.10.1	Possibilità di raggiungere agevolmente il piano	X		
B.10.2	Accessibilità dei percorsi principali	X		
B.10.3	Presenza di un servizio igienico attrezzato	X		Parzialmente rispondente al DM n. 236 del 14/06/1989.
<b>B.11</b>	Accessibilità Piano Terzo - Mezzanino Non esiste X			
B.11.1	Possibilità di raggiungere agevolmente il piano			
B.11.2	Accessibilità dei percorsi principali			
B.11.3	Presenza di un servizio igienico attrezzato			

**C ACCESSIBILITA' COMPLESSIVA DELL'EDIFICIO (requisiti minimi)**

X

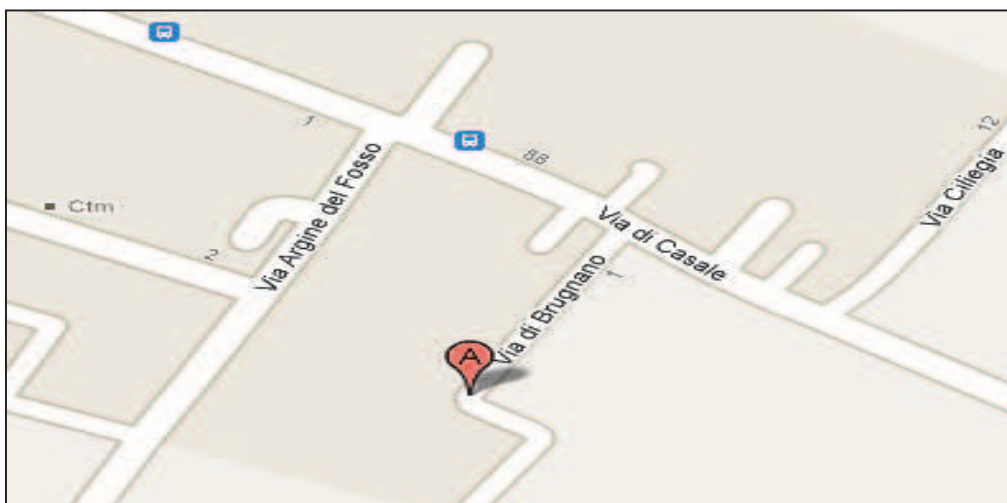
**Note:** PIANO TERRA: Uno scalino impedisce l'accesso dalla porta principale; il refettorio non è accessibile.



9c

***SCHEDA CENSIMENTO BARRIERE ARCHITETTONICHE  
PATRIMONIO IMMOBILIARE COMUNALE******A INDIVIDUAZIONE DELL'IMMOBILE***Immobile **SCUOLA ELEMENTARE "A. BRUNI"**Situato in via **DI BRUGNANO, 20 - loc. Casale**Num. Inventario **3108**data del rilievo **17/09/2009**

Foto



Mappa

**B ELEMENTI SIGNIFICATIVI DI GIUDIZIO**

		SI	NO	SPECIFICHE
<b>B.1</b>	Accessibilità percorsi esterni al perimetro		X	
B.1.1	Presenza posti auto riservati		X	
B.1.2	Presenza almeno 1 percorso pedonale accessibile che porti all'ingresso del perimetro	X		
<b>B.2</b>	Orientamento esterno al perimetro		X	
B.2.1	Presenza di segnaletica		X	
B.2.2	Ausili per la mobilità autonoma dei disabili della vista		X	
<b>B.3</b>	Accessibilità percorso interno al perimetro (esterno all'edificio)	X		
B.3.1	Presenza almeno 1 percorso pedonale accessibile che porti all'ingresso dell'edificio	X		
B.3.2	Accessibilità zona attrezzata esterna all'edificio (parco giochi e percorsi in giardino)		X	Ci sono dei gradini che rendono inaccessibile il giardino.
<b>B.4</b>	Orientamento nell'edificio		X	
B.4.1	Presenza di segnaletica		X	
B.4.2	Ausili per la mobilità autonoma dei disabili della vista		X	
<b>B.5</b>	Sicurezza e vie d'esodo	X		
<b>B.6</b>	Accessibilità Piano Terreno	X		
B.6.1	Ingresso accessibile	X		
B.6.2	Accessibilità dei percorsi principali	X		
B.6.3	Presenza di un servizio igienico attrezzato	X		
<b>B.7</b>	Presenza di ascensore		X	
<b>B.8</b>	Accessibilità Piano Interrato Non esiste X			
B.8.1	Possibilità di raggiungere agevolmente il piano			
B.8.2	Accessibilità dei percorsi principali			
B.8.3	Presenza di un servizio igienico attrezzato			
<b>B.9</b>	Accessibilità Piano Primo Non esiste X			
B.9.1	Possibilità di raggiungere agevolmente il piano			
B.9.2	Accessibilità dei percorsi principali			
B.9.3	Presenza di un servizio igienico attrezzato			
<b>B.10</b>	Accessibilità Piano Secondo Non esiste X			
B.10.1	Possibilità di raggiungere agevolmente il piano			
B.10.2	Accessibilità dei percorsi principali			
B.10.3	Presenza di un servizio igienico attrezzato			
<b>B.11</b>	Accessibilità Piano Terzo - Mezzanino Non esiste X			
B.11.1	Possibilità di raggiungere agevolmente il piano			
B.11.2	Accessibilità dei percorsi principali			
B.11.3	Presenza di un servizio igienico attrezzato			

**C ACCESSIBILITA' COMPLESSIVA DELL'EDIFICIO (requisiti minimi)**

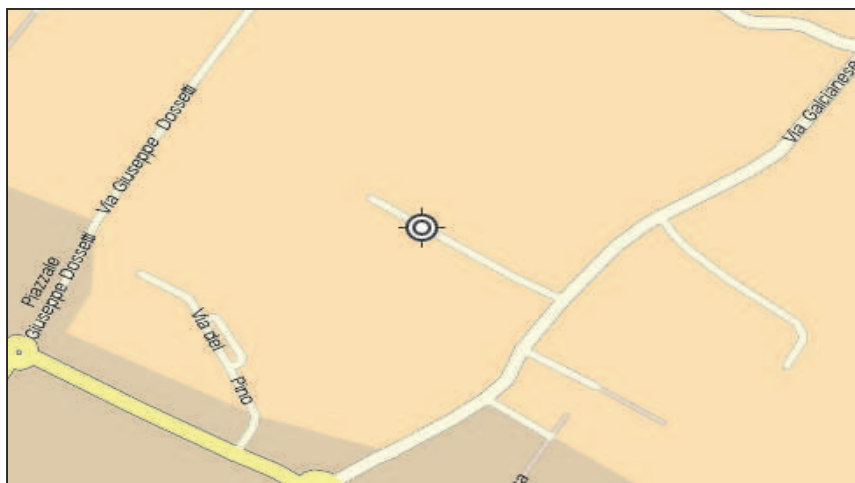
X

**Note:** ZONA ATTREZZATA ESTERNA: Non accessibile, poiché le uscite delle aule verso l'esterno hanno tutte dei gradini.

10d

**SCHEDA CENSIMENTO BARRIERE ARCHITETTONICHE PATRIMONIO  
IMMOBILIARE COMUNALE****A INDIVIDUAZIONE DELL'IMMOBILE**Immobile **SCUOLA MEDIA INFERIORE BURICCHI**Situato in via **GALCIANESE, 20/F**Num. Inventario **3112**data del rilievo **15/09/2009**

Foto



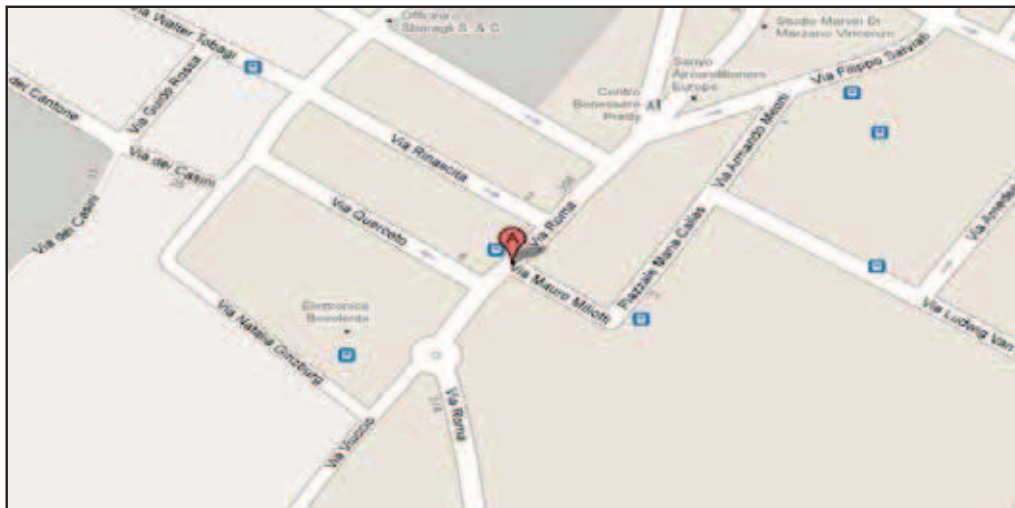
Mappa

<b>B ELEMENTI SIGNIFICATIVI DI GIUDIZIO</b>			
	SI	NO	SPECIFICHE
<b>B.1</b> Accessibilità percorsi esterni al perimetro	X		
B.1.1 Presenza posti auto riservati	X		
B.1.2 Presenza almeno 1 percorso pedonale accessibile che porti all'ingresso del perimetro	X		
<b>B.2</b> Orientamento esterno al perimetro		X	
B.2.1 Presenza di segnaletica		X	
B.2.2 Ausili per la mobilità autonoma dei disabili della vista		X	
<b>B.3</b> Accessibilità percorso interno al perimetro (esterno all'edificio)		X	
B.3.1 Presenza almeno 1 percorso pedonale accessibile che porti all'ingresso dell'edificio	X		
B.3.2 Accessibilità zona attrezzata esterna all'edificio (parco giochi e percorsi in giardino)	X		
<b>B.4</b> Orientamento nell'edificio		X	
B.4.1 Presenza di segnaletica		X	
B.4.2 Ausili per la mobilità autonoma dei disabili della vista		X	
<b>B.5</b> Sicurezza e vie d'esodo	X		
<b>B.6</b> Accessibilità Piano Terreno	X		
B.6.1 Ingresso accessibile	X		
B.6.2 Accessibilità dei percorsi principali	X		
B.6.3 Presenza di un servizio igienico attrezzato	X		
<b>B.7</b> Presenza di ascensore	X		
<b>B.8</b> Accessibilità Piano Interrato	X		
B.8.1 Possibilità di raggiungere agevolmente il piano	X		
B.8.2 Accessibilità dei percorsi principali	X		
B.8.3 Presenza di un servizio igienico attrezzato		X	
<b>B.9</b> Accessibilità Piano Primo	X		
B.9.1 Possibilità di raggiungere agevolmente il piano	X		
B.9.2 Accessibilità dei percorsi principali	X		
B.9.3 Presenza di un servizio igienico attrezzato	X		Solo wc uomini.
<b>B.10</b> Accessibilità Piano Secondo		X	
B.10.1 Possibilità di raggiungere agevolmente il piano	X		
B.10.2 Accessibilità dei percorsi principali	X		
B.10.3 Presenza di un servizio igienico attrezzato		X	
<b>B.11</b> Accessibilità Piano Terzo - Mezzanino Non esiste X			
B.11.1 Possibilità di raggiungere agevolmente il piano			
B.11.2 Accessibilità dei percorsi principali			
B.11.3 Presenza di un servizio igienico attrezzato			
<b>C ACCESSIBILITA' COMPLESSIVA DELL'EDIFICIO (requisiti minimi)</b>	X		
<b>Note:</b> PIANO TERRA: Accessibile. La sala docenti è raggiungibile solo da gradini. PIANO INTERRATO: non accessibile. PIANO PRIMO: Accessibile. WC per disabile solo per uomini. PIANO SECONDO: non accessibile. ZONA ATTREZZATA ESTERNA: Accessibile			

11b

***SCHEDA CENSIMENTO BARRIERE ARCHITETTONICHE  
PATRIMONIO IMMOBILIARE COMUNALE******A INDIVIDUAZIONE DELL'IMMOBILE***Immobile **SCUOLA MATERNA CAFAGGIO**Situato in via **ROMA, 317**Num. Inventario **3091**data del rilievo **21/07/2009**

Foto



Mappa

<b>B ELEMENTI SIGNIFICATIVI DI GIUDIZIO</b>			
	SI	NO	SPECIFICHE
<b>B.1</b> Accessibilità percorsi esterni al perimetro		X	
B.1.1 Presenza posti auto riservati	X		
B.1.2 Presenza almeno 1 percorso pedonale accessibile che porti all'ingresso del perimetro	X		L'ingresso su via Roma non è accessibile. L'ingresso da via Miliotti è accessibile.
<b>B.2</b> Orientamento esterno al perimetro		X	
B.2.1 Presenza di segnaletica		X	
B.2.2 Ausili per la mobilità autonoma dei disabili della vista		X	
<b>B.3</b> Accessibilità percorso interno al perimetro (esterno all'edificio)	X		
B.3.1 Presenza almeno 1 percorso pedonale accessibile che porti all'ingresso dell'edificio	X		
B.3.2 Accessibilità zona attrezzata esterna all'edificio (parco giochi e percorsi in giardino)		X	
<b>B.4</b> Orientamento nell'edificio		X	
B.4.1 Presenza di segnaletica		X	
B.4.2 Ausili per la mobilità autonoma dei disabili della vista		X	
<b>B.5</b> Sicurezza e vie d'esodo	X		
<b>B.6</b> Accessibilità Piano Terreno	X		
B.6.1 Ingresso accessibile	X		
B.6.2 Accessibilità dei percorsi principali	X		
B.6.3 Presenza di un servizio igienico attrezzato	X		Manca maniglione al lavabo.
<b>B.7</b> Presenza di ascensore		X	
<b>B.8</b> Accessibilità Piano Interrato Non esiste X			
B.8.1 Possibilità di raggiungere agevolmente il piano			
B.8.2 Accessibilità dei percorsi principali			
B.8.3 Presenza di un servizio igienico attrezzato			
<b>B.9</b> Accessibilità Piano Primo Non esiste X			
B.9.1 Possibilità di raggiungere agevolmente il piano			
B.9.2 Accessibilità dei percorsi principali			
B.9.3 Presenza di un servizio igienico attrezzato			
<b>B.10</b> Accessibilità Piano Secondo Non esiste X			
B.10.1 Possibilità di raggiungere agevolmente il piano			
B.10.2 Accessibilità dei percorsi principali			
B.10.3 Presenza di un servizio igienico attrezzato			
<b>B.11</b> Accessibilità Piano Terzo - Mezzanino Non esiste X			
B.11.1 Possibilità di raggiungere agevolmente il piano			
B.11.2 Accessibilità dei percorsi principali			
B.11.3 Presenza di un servizio igienico attrezzato			

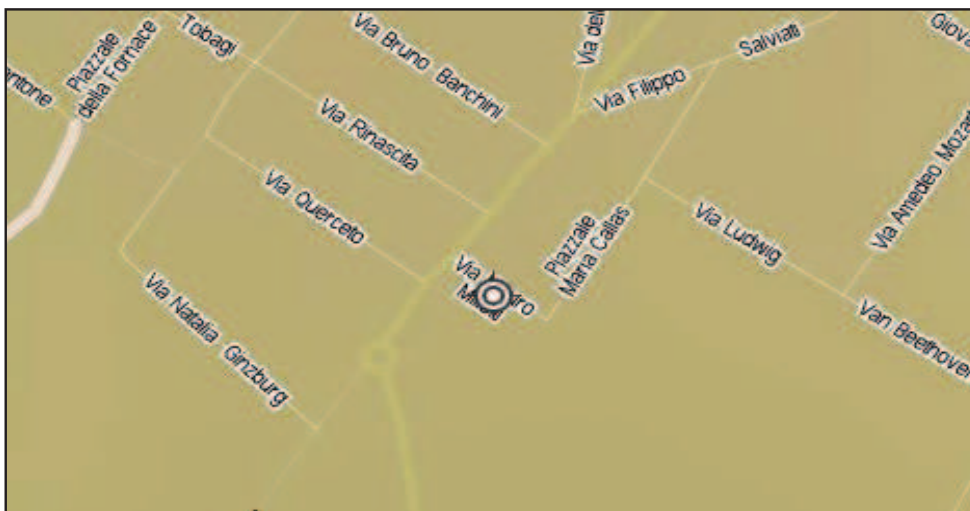
<b>C</b>	<b>ACCESSIBILITA' COMPLESSIVA DELL'EDIFICIO (requisiti minimi)</b>	X	
<b>Note:</b> Percorsi esterni accessibili da via Miliotti. La zona del giardino con la pioggia è inaccessibile a causa del formarsi di grandi pozze d'acqua.			



12c

**SCHEDA CENSIMENTO BARRIERE ARCHITETTONICHE**  
**PATRIMONIO IMMOBILIARE COMUNALE****A INDIVIDUAZIONE DELL'IMMOBILE**Immobile **SCUOLA ELEMENTARE CAFAGGIO - LAURA POLI**Situato in via **MILIOTTI, 2**Num. Inventario **5045**data del rilievo **07/02/2011**

Foto



Mappa

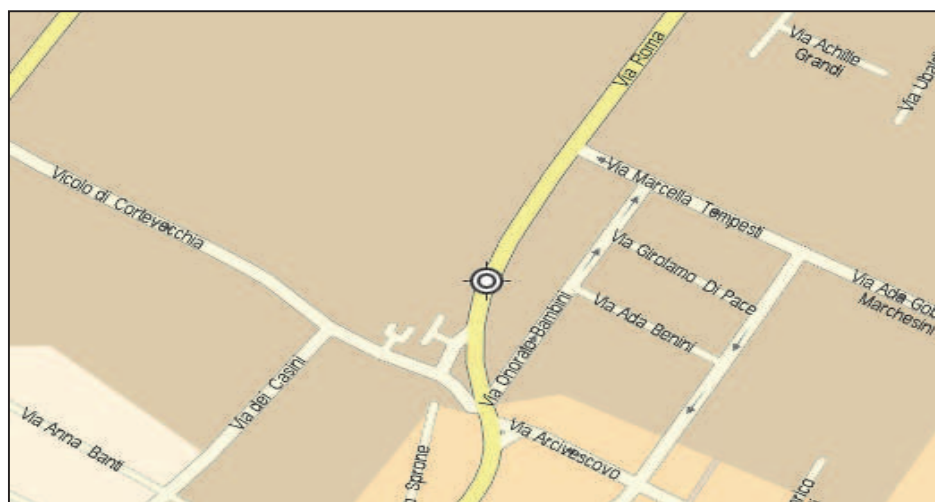
<b>B ELEMENTI SIGNIFICATIVI DI GIUDIZIO</b>			
	SI	NO	SPECIFICHE
<b>B.1</b> Accessibilità percorsi esterni al perimetro	X		
B.1.1 Presenza posti auto riservati	X		A comune con la scuola materna adiacente.
B.1.2 Presenza almeno 1 percorso pedonale accessibile che porti all'ingresso del perimetro	X		Manca la cordablanda in prossimità delle strisce pedonali.
<b>B.2</b> Orientamento esterno al perimetro		X	
B.2.1 Presenza di segnaletica		X	
B.2.2 Ausili per la mobilità autonoma dei disabili della vista		X	
<b>B.3</b> Accessibilità percorso interno al perimetro (esterno all'edificio)	X		
B.3.1 Presenza almeno 1 percorso pedonale accessibile che porti all'ingresso dell'edificio	X		
B.3.2 Accessibilità zona attrezzata esterna all'edificio (parco giochi e percorsi in giardino)	X		
<b>B.4</b> Orientamento nell'edificio		X	
B.4.1 Presenza di segnaletica		X	
B.4.2 Ausili per la mobilità autonoma dei disabili della vista		X	
<b>B.5</b> Sicurezza e vie d'esodo	X		
<b>B.6</b> Accessibilità Piano Terreno	X		
B.6.1 Ingresso accessibile	X		
B.6.2 Accessibilità dei percorsi principali	X		
B.6.3 Presenza di un servizio igienico attrezzato	X		Ce ne sono 2 ed in entrambi manca la segnalazione. Entrambi hanno solo maniglioni verticali.
<b>B.7</b> Presenza di ascensore	X		La placca esterna non ha caratteri Braille.
<b>B.8</b> Accessibilità Piano Interrato Non esiste X			
B.8.1 Possibilità di raggiungere agevolmente il piano			
B.8.2 Accessibilità dei percorsi principali			
B.8.3 Presenza di un servizio igienico attrezzato			
<b>B.9</b> Accessibilità Piano Primo	X		
B.9.1 Possibilità di raggiungere agevolmente il piano	X		
B.9.2 Accessibilità dei percorsi principali	X		
B.9.3 Presenza di un servizio igienico attrezzato	X		Ce ne sono 2 ed in entrambi manca la segnalazione. Entrambi hanno solo maniglioni verticali.
<b>B.10</b> Accessibilità Piano Secondo Non esiste X			
B.10.1 Possibilità di raggiungere agevolmente il piano			
B.10.2 Accessibilità dei percorsi principali			
B.10.3 Presenza di un servizio igienico attrezzato			
<b>B.11</b> Accessibilità Piano Terzo Non esiste X			
B.11.1 Possibilità di raggiungere agevolmente il piano			
B.11.2 Accessibilità dei percorsi principali			
B.11.3 Presenza di un servizio igienico attrezzato			

<b>C</b>	<b>ACCESSIBILITA' COMPLESSIVA DELL'EDIFICIO (requisiti minimi)</b>	X	
<b>Note:</b> L'edificio è accessibile in ogni sua parte. I bagni sono parzialmente conformi al DM n.236 del 14/06/1989.			

13e

**SCHEDA CENSIMENTO BARRIERE ARCHITETTONICHE**  
**PATRIMONIO IMMOBILIARE COMUNALE****A INDIVIDUAZIONE DELL'IMMOBILE**Immobile **DIREZIONE DIDATTICA CAFAGGIO**Situato in via **ROMA**, 266aNum. Inventario **5068**data del rilievo **14/07/2009**

Foto



Mappa

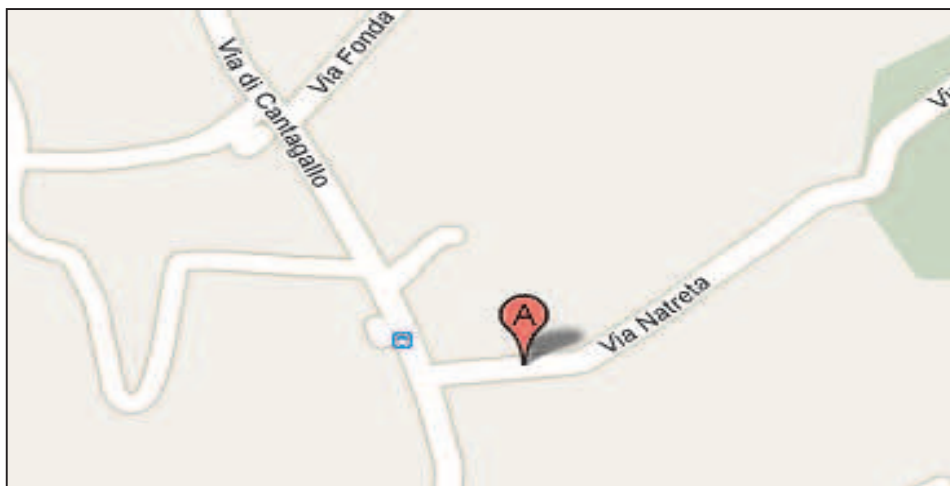
<b>B ELEMENTI SIGNIFICATIVI DI GIUDIZIO</b>			
	SI	NO	SPECIFICHE
<b>B.1</b> Accessibilità percorsi esterni al perimetro		X	
B.1.1 Presenza posti auto riservati	X		
B.1.2 Presenza almeno 1 percorso pedonale accessibile che porti all'ingresso del perimetro		X	
<b>B.2</b> Orientamento esterno al perimetro		X	
B.2.1 Presenza di segnaletica		X	
B.2.2 Ausili per la mobilità autonoma dei disabili della vista		X	
<b>B.3</b> Accessibilità percorso interno al perimetro (esterno all'edificio)	X		
B.3.1 Presenza almeno 1 percorso pedonale accessibile che porti all'ingresso dell'edificio	X		
B.3.2 Accessibilità zona attrezzata esterna all'edificio (parco giochi e percorsi in giardino)		X	Raggiungibile, ma non accessibile.
<b>B.4</b> Orientamento nell'edificio		X	
B.4.1 Presenza di segnaletica		X	
B.4.2 Ausili per la mobilità autonoma dei disabili della vista		X	
<b>B.5</b> Sicurezza e vie d'esodo	X		
<b>B.6</b> Accessibilità Piano Terreno		X	
B.6.1 Ingresso accessibile	X		
B.6.2 Accessibilità dei percorsi principali	X		
B.6.3 Presenza di un servizio igienico attrezzato		X	
<b>B.7</b> Presenza di ascensore	X		Tipo montapiano.
<b>B.8</b> Accessibilità Piano Interrato		X	Locali tecnici.
B.8.1 Possibilità di raggiungere agevolmente il piano		X	
B.8.2 Accessibilità dei percorsi principali	X		
B.8.3 Presenza di un servizio igienico attrezzato		X	
<b>B.9</b> Accessibilità Piano Primo	X		
B.9.1 Possibilità di raggiungere agevolmente il piano	X		
B.9.2 Accessibilità dei percorsi principali	X		
B.9.3 Presenza di un servizio igienico attrezzato		X	
<b>B.10</b> Accessibilità Piano Secondo	X		
B.10.1 Possibilità di raggiungere agevolmente il piano	X		
B.10.2 Accessibilità dei percorsi principali	X		
B.10.3 Presenza di un servizio igienico attrezzato	X		Da misurare.
<b>B.11</b> Accessibilità Piano Terzo - Mezzanino Non esiste X			
B.11.1 Possibilità di raggiungere agevolmente il piano			
B.11.2 Accessibilità dei percorsi principali			
B.11.3 Presenza di un servizio igienico attrezzato			

<b>C</b>	<b>ACCESSIBILITA' COMPLESSIVA DELL'EDIFICIO (requisiti minimi)</b>	X	
<p><b>Note:</b> L'ascensore è di tipo "montapiano". Il piazzale sul retro della scuola non è accessibile.</p> <p>PIANO TERRA e PIANO PRIMO: Non accessibili, manca il servizio igienico attrezzato su entrambi i piani. PIANO SECONDO: Accessibile. E' presente un servizio igienico attrezzato.</p>			

14c

***SCHEDA CENSIMENTO BARRIERE ARCHITETTONICHE  
PATRIMONIO IMMOBILIARE COMUNALE******A INDIVIDUAZIONE DELL'IMMOBILE***Immobile **SCUOLA ELEMENTARE ITALO CALVINO - FIGLINE**Situato in via **DI NATRETA, 1**Num. Inventario **3090**data del rilievo **14/09/2009**

Foto



Mappa

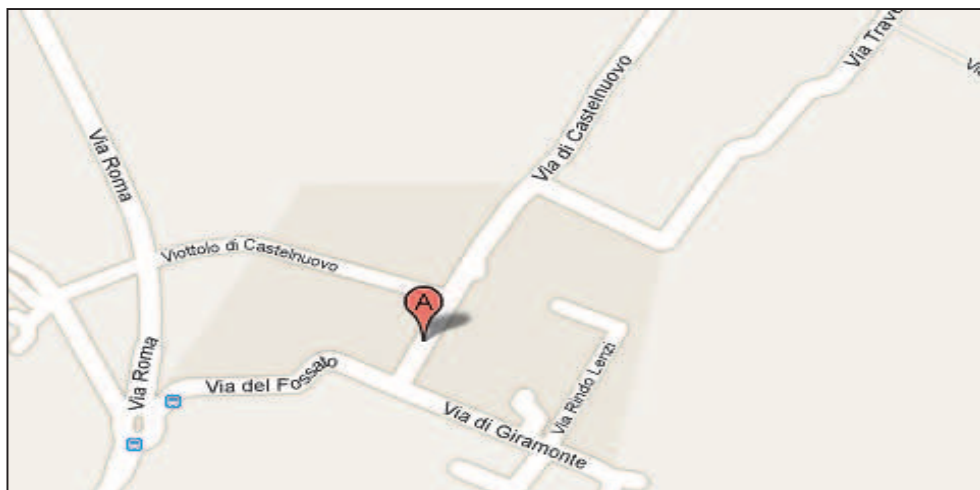


<b>B ELEMENTI SIGNIFICATIVI DI GIUDIZIO</b>				
		SI	NO	SPECIFICHE
<b>B.1</b>	Accessibilità percorsi esterni al perimetro		X	
	B.1.1 Presenza posti auto riservati		X	
	B.1.2 Presenza almeno 1 percorso pedonale accessibile che porti all'ingresso del perimetro	X		
<b>B.2</b>	Orientamento esterno al perimetro		X	
	B.2.1 Presenza di segnaletica		X	
	B.2.2 Ausili per la mobilità autonoma dei disabili della vista		X	
<b>B.3</b>	Accessibilità percorso interno al perimetro (esterno all'edificio)	X		
	B.3.1 Presenza almeno 1 percorso pedonale accessibile che porti all'ingresso dell'edificio	X		
	B.3.2 Accessibilità zona attrezzata esterna all'edificio (parco giochi e percorsi in giardino)	X		
<b>B.4</b>	Orientamento nell'edificio		X	
	B.4.1 Presenza di segnaletica		X	
	B.4.2 Ausili per la mobilità autonoma dei disabili della vista		X	
<b>B.5</b>	Sicurezza e vie d'esodo	X		Al piano primo per accedere alla scala antincendio c'è un gradino.
<b>B.6</b>	Accessibilità Piano Terreno	X		
	B.6.1 Ingresso accessibile	X		
	B.6.2 Accessibilità dei percorsi principali	X		
	B.6.3 Presenza di un servizio igienico attrezzato	X		Non rispondente al DM n. 236 del 14/06/1989. Non è segnalato.
<b>B.7</b>	Presenza di ascensore servoscala	X		
<b>B.8</b>	Accessibilità Piano Interrato Non esiste X			
	B.8.1 Possibilità di raggiungere agevolmente il piano			
	B.8.2 Accessibilità dei percorsi principali			
	B.8.3 Presenza di un servizio igienico attrezzato			
<b>B.9</b>	Accessibilità Piano Primo		X	
	B.9.1 Possibilità di raggiungere agevolmente il piano	X		Servoscala scomodo.
	B.9.2 Accessibilità dei percorsi principali	X		
	B.9.3 Presenza di un servizio igienico attrezzato		X	
<b>B.10</b>	Accessibilità Piano Secondo Non esiste X			
	B.10.1 Possibilità di raggiungere agevolmente il piano			
	B.10.2 Accessibilità dei percorsi principali			
	B.10.3 Presenza di un servizio igienico attrezzato			
<b>B.11</b>	Accessibilità Piano Terzo - Mezzanino Non esiste X			
	B.11.1 Possibilità di raggiungere agevolmente il piano			
	B.11.2 Accessibilità dei percorsi principali			
	B.11.3 Presenza di un servizio igienico attrezzato			
<b>C</b>	<b>ACCESSIBILITA' COMPLESSIVA DELL'EDIFICIO (requisiti minimi)</b>	X		
<b>Note:</b> PIANO PRIMO: Non accessibile.				

15b

**SCHEDA CENSIMENTO BARRIERE ARCHITETTONICHE**  
**PATRIMONIO IMMOBILIARE COMUNALE****A INDIVIDUAZIONE DELL'IMMOBILE**Immobile **SCUOLA MATERNA CASTELNUOVO**Situato in via **DI CASTELNUOVO, 40**Num. Inventario **3077**data del rilievo **14/09/2009**

Foto



Mappa

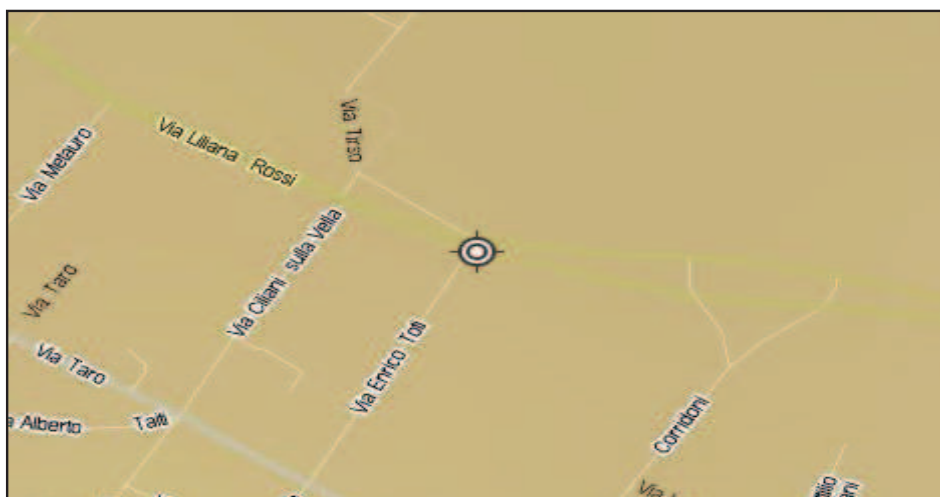
<b>B ELEMENTI SIGNIFICATIVI DI GIUDIZIO</b>			
	SI	NO	SPECIFICHE
<b>B.1</b> Accessibilità percorsi esterni al perimetro	X		
B.1.1 Presenza posti auto riservati		X	
B.1.2 Presenza almeno 1 percorso pedonale accessibile che porti all'ingresso del perimetro	X		
<b>B.2</b> Orientamento esterno al perimetro		X	
B.2.1 Presenza di segnaletica		X	
B.2.2 Ausili per la mobilità autonoma dei disabili della vista		X	
<b>B.3</b> Accessibilità percorso interno al perimetro (esterno all'edificio)	X		
B.3.1 Presenza almeno 1 percorso pedonale accessibile che porti all'ingresso dell'edificio	X		
B.3.2 Accessibilità zona attrezzata esterna all'edificio (parco giochi e percorsi in giardino)	X		
<b>B.4</b> Orientamento nell'edificio		X	
B.4.1 Presenza di segnaletica		X	
B.4.2 Ausili per la mobilità autonoma dei disabili della vista		X	
<b>B.5</b> Sicurezza e vie d'esodo	X		
<b>B.6</b> Accessibilità Piano Terreno		X	
B.6.1 Ingresso accessibile	X		
B.6.2 Accessibilità dei percorsi principali	X		
B.6.3 Presenza di un servizio igienico attrezzato		X	
<b>B.7</b> Presenza di ascensore		X	
<b>B.8</b> Accessibilità Piano Interrato Non esiste X			
B.8.1 Possibilità di raggiungere agevolmente il piano			
B.8.2 Accessibilità dei percorsi principali			
B.8.3 Presenza di un servizio igienico attrezzato			
<b>B.9</b> Accessibilità Piano Primo		X	
B.9.1 Possibilità di raggiungere agevolmente il piano		X	Solo tramite scale.
B.9.2 Accessibilità dei percorsi principali	X		
B.9.3 Presenza di un servizio igienico attrezzato		X	
<b>B.10</b> Accessibilità Piano Secondo Non esiste X			
B.10.1 Possibilità di raggiungere agevolmente il piano			
B.10.2 Accessibilità dei percorsi principali			
B.10.3 Presenza di un servizio igienico attrezzato			
<b>B.11</b> Accessibilità Piano Terzo - Mezzanino Non esiste X			
B.11.1 Possibilità di raggiungere agevolmente il piano			
B.11.2 Accessibilità dei percorsi principali			
B.11.3 Presenza di un servizio igienico attrezzato			

<b>C ACCESSIBILITA' COMPLESSIVA DELL'EDIFICIO (requisiti minimi)</b>			
		X	
<b>Note:</b> Manca posto auto riservato. Non c'è ascensore. Manca il servizio igienico attrezzato su ciascun piano.			

16b

***SCHEDA CENSIMENTO BARRIERE ARCHITETTONICHE  
PATRIMONIO IMMOBILIARE COMUNALE******A INDIVIDUAZIONE DELL'IMMOBILE***Immobile **SCUOLA MATERNA CHIESANUOVA**Situato in via **TOTI**, 40/1Num. Inventario **3092**data del rilievo **11/03/2011**

Foto



Mappa

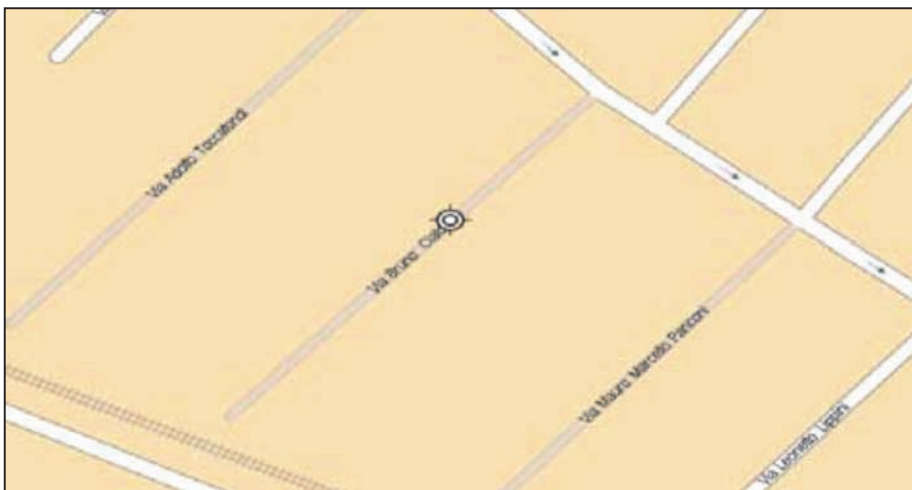
<b>B ELEMENTI SIGNIFICATIVI DI GIUDIZIO</b>				
		SI	NO	SPECIFICHE
<b>B.1</b>	Accessibilità percorsi esterni al perimetro	X		
	B.1.1 Presenza posti auto riservati		X	
	B.1.2 Presenza almeno 1 percorso pedonale accessibile che porti all'ingresso del perimetro	X		L'ingresso avviene da via Toti attraverso l'ingresso carrabile (0-C).
<b>B.2</b>	Orientamento esterno al perimetro		X	
	B.2.1 Presenza di segnaletica		X	
	B.2.2 Ausili per la mobilità autonoma dei disabili della vista		X	
<b>B.3</b>	Accessibilità percorso interno al perimetro (esterno all'edificio)	X		
	B.3.1 Presenza almeno 1 percorso pedonale accessibile che porti all'ingresso dell'edificio	X		
	B.3.2 Accessibilità zona attrezzata esterna all'edificio (parco giochi e percorsi in giardino)	X		
<b>B.4</b>	Orientamento nell'edificio		X	
	B.4.1 Presenza di segnaletica		X	
	B.4.2 Ausili per la mobilità autonoma dei disabili della vista		X	
<b>B.5</b>	Sicurezza e vie d'esodo	X		
<b>B.6</b>	Accessibilità Piano Terreno	X		
	B.6.1 Ingresso accessibile	X		
	B.6.2 Accessibilità dei percorsi principali	X		
	B.6.3 Presenza di un servizio igienico attrezzato		X	Il bagno presente ha le dimensioni ma non è attrezzato come da DM n°236 del 14/06/1989.
<b>B.7</b>	Presenza di ascensore		X	
<b>B.8</b>	Accessibilità Piano Interrato Non esiste X			
	B.8.1 Possibilità di raggiungere agevolmente il piano			
	B.8.2 Accessibilità dei percorsi principali			
	B.8.3 Presenza di un servizio igienico attrezzato			
<b>B.9</b>	Accessibilità Piano Primo Non esiste X			
	B.9.1 Possibilità di raggiungere agevolmente il piano			
	B.9.2 Accessibilità dei percorsi principali			
	B.9.3 Presenza di un servizio igienico attrezzato			
<b>B.10</b>	Accessibilità Piano Secondo Non esiste X			
	B.10.1 Possibilità di raggiungere agevolmente il piano			
	B.10.2 Accessibilità dei percorsi principali			
	B.10.3 Presenza di un servizio igienico attrezzato			
<b>B.11</b>	Accessibilità Piano Terzo Non esiste X			
	B.11.1 Possibilità di raggiungere agevolmente il piano			
	B.11.2 Accessibilità dei percorsi principali			
	B.11.3 Presenza di un servizio igienico attrezzato			
<b>C</b>	<b>ACCESSIBILITA' COMPLESSIVA DELL'EDIFICIO (requisiti minimi)</b>	X		
<p><b>Note:</b> Manca l'attrezzatura del bagno per disabili.</p>				



17a

**SCHEDA CENSIMENTO BARRIERE ARCHITETTONICHE**  
**PATRIMONIO IMMOBILIARE COMUNALE****A INDIVIDUAZIONE DELL'IMMOBILE**Immobile **ASILO NIDO CIALDINI**Situato in via **B. CIALDINI**, 4Num. Inventario **3065**data del rilievo **14/09/2009**

Foto



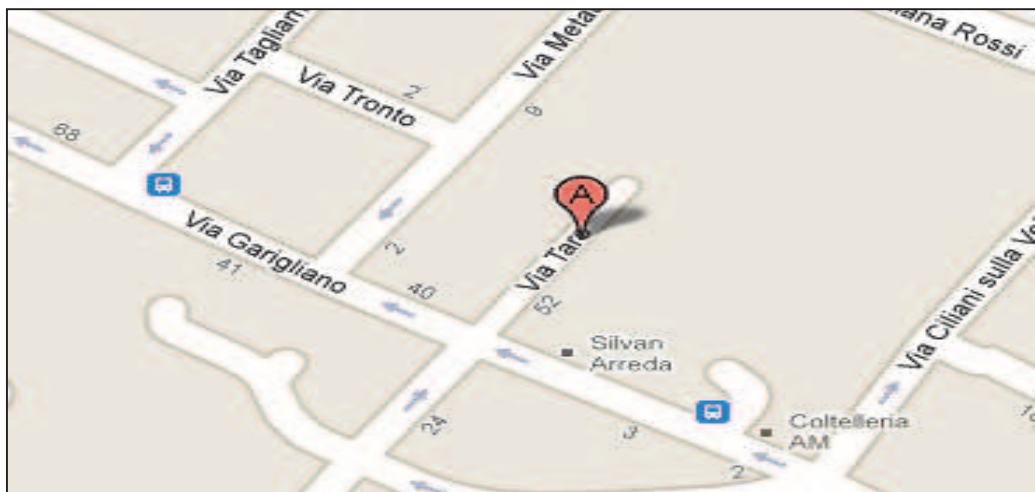
Mappa

<b>B ELEMENTI SIGNIFICATIVI DI GIUDIZIO</b>			
	SI	NO	SPECIFICHE
<b>B.1</b> Accessibilità percorsi esterni al perimetro	X		
B.1.1 Presenza posti auto riservati		X	
B.1.2 Presenza almeno 1 percorso pedonale accessibile che porti all'ingresso del perimetro	X		
<b>B.2</b> Orientamento esterno al perimetro		X	
B.2.1 Presenza di segnaletica		X	
B.2.2 Ausili per la mobilità autonoma dei disabili della vista		X	
<b>B.3</b> Accessibilità percorso interno al perimetro (esterno all'edificio)		X	
B.3.1 Presenza almeno 1 percorso pedonale accessibile che porti all'ingresso dell'edificio		X	Presenza di gradini da superare.
B.3.2 Accessibilità zona attrezzata esterna all'edificio (parco giochi e percorsi in giardino)	X		
<b>B.4</b> Orientamento nell'edificio		X	
B.4.1 Presenza di segnaletica		X	
B.4.2 Ausili per la mobilità autonoma dei disabili della vista		X	
<b>B.5</b> Sicurezza e vie d'esodo	X		
<b>B.6</b> Accessibilità Piano Terreno		X	
B.6.1 Ingresso accessibile		X	
B.6.2 Accessibilità dei percorsi principali	X		
B.6.3 Presenza di un servizio igienico attrezzato		X	
<b>B.7</b> Presenza di ascensore	X		Ascensore non a norma (E' di piccole dimensioni)
<b>B.8</b> Accessibilità Piano Interrato Non esiste X			
B.8.1 Possibilità di raggiungere agevolmente il piano			
B.8.2 Accessibilità dei percorsi principali			
B.8.3 Presenza di un servizio igienico attrezzato			
<b>B.9</b> Accessibilità Piano Primo		X	
B.9.1 Possibilità di raggiungere agevolmente il piano	X		
B.9.2 Accessibilità dei percorsi principali	X		
B.9.3 Presenza di un servizio igienico attrezzato		X	
<b>B.10</b> Accessibilità Piano Secondo		X	
B.10.1 Possibilità di raggiungere agevolmente il piano	X		
B.10.2 Accessibilità dei percorsi principali		X	Le zone segnate con (2-E) non sono accessibili causa tetto basso.
B.10.3 Presenza di un servizio igienico attrezzato		X	
<b>B.11</b> Accessibilità Piano Terzo - Mezzanino Non esiste X			
B.11.1 Possibilità di raggiungere agevolmente il piano			
B.11.2 Accessibilità dei percorsi principali			
B.11.3 Presenza di un servizio igienico attrezzato			
<b>C ACCESSIBILITA' COMPLESSIVA DELL'EDIFICIO (requisiti minimi)</b>		X	
<b>Note:</b> Manca il posto auto riservato. Percorso interno al perimetro non accessibile. Manca un servizio igienico attrezzato su ciascun piano. La terrazza al secondo piano non è accessibile a causa di gradini da superare.			

18c

**SCHEDA CENSIMENTO BARRIERE ARCHITETTONICHE**  
**PATRIMONIO IMMOBILIARE COMUNALE****A INDIVIDUAZIONE DELL'IMMOBILE**Immobile **SCUOLA ELEMENTARE CILIANI**Situato in via **TARO**, 56Num. Inventario **3092**data del rilievo **15/09/2009**

Foto



Mappa

<b>B ELEMENTI SIGNIFICATIVI DI GIUDIZIO</b>			
		SI	NO SPECIFICHE
<b>B.1</b>	Accessibilità percorsi esterni al perimetro	X	
B.1.1	Presenza posti auto riservati	X	
B.1.2	Presenza almeno 1 percorso pedonale accessibile che porti all'ingresso del perimetro	X	
<b>B.2</b>	Orientamento esterno al perimetro		X
B.2.1	Presenza di segnaletica		X
B.2.2	Ausili per la mobilità autonoma dei disabili della vista		X
<b>B.3</b>	Accessibilità percorso interno al perimetro (esterno all'edificio)		X
B.3.1	Presenza almeno 1 percorso pedonale accessibile che porti all'ingresso dell'edificio		X Presenza di scalini.
B.3.2	Accessibilità zona attrezzata esterna all'edificio (parco giochi e percorsi in giardino)	X	
<b>B.4</b>	Orientamento nell'edificio		X
B.4.1	Presenza di segnaletica		X
B.4.2	Ausili per la mobilità autonoma dei disabili della vista		X
<b>B.5</b>	Sicurezza e vie d'esodo	X	
<b>B.6</b>	Accessibilità Piano Terreno	X	
B.6.1	Ingresso accessibile		X
B.6.2	Accessibilità dei percorsi principali	X	
B.6.3	Presenza di un servizio igienico attrezzato	X	Non rispondente al DM n.236 del 14/06/1989.
<b>B.7</b>	Presenza di ascensore	X	Solo nell'ala sx.
<b>B.8</b>	Accessibilità Piano Interrato Non esiste X		
B.8.1	Possibilità di raggiungere agevolmente il piano		
B.8.2	Accessibilità dei percorsi principali		
B.8.3	Presenza di un servizio igienico attrezzato		
<b>B.9</b>	Accessibilità Piano Primo		X
B.9.1	Possibilità di raggiungere agevolmente il piano		X
B.9.2	Accessibilità dei percorsi principali	X	
B.9.3	Presenza di un servizio igienico attrezzato		X
<b>B.10</b>	Accessibilità Piano Secondo Non esiste X		
B.10.1	Possibilità di raggiungere agevolmente il piano		
B.10.2	Accessibilità dei percorsi principali		
B.10.3	Presenza di un servizio igienico attrezzato		
<b>B.11</b>	Accessibilità Piano Terzo - Mezzanino Non esiste X		
B.11.1	Possibilità di raggiungere agevolmente il piano		
B.11.2	Accessibilità dei percorsi principali		
B.11.3	Presenza di un servizio igienico attrezzato		

<b>C</b>	<b>ACCESSIBILITA' COMPLESSIVA DELL'EDIFICIO (requisiti minimi)</b>	X	
<p><b>Note:</b> L'ascensore è presente solo nella parte sx, per cui l'ala dx a piano terra non è accessibile. Il primo piano non è accessibile.</p> <p>PERCORSO INTERNO AL PERIMETRO: Non accessibile. PIANO TERRA: Accessibile. PIANO PRIMO: Non accessibile, poiché privo di bagno attrezzato.</p>			

19b

***SCHEDA CENSIMENTO BARRIERE ARCHITETTONICHE  
PATRIMONIO IMMOBILIARE COMUNALE******A INDIVIDUAZIONE DELL'IMMOBILE***Immobile **SCUOLA MATERNA CILIANUZZO**Situato in via **CILIANUZZO, 10**Num. Inventario **3075**data del rilievo **15/09/2009**

Foto



Mappa



<b>B ELEMENTI SIGNIFICATIVI DI GIUDIZIO</b>			
		SI	NO SPECIFICHE
<b>B.1</b>	Accessibilità percorsi esterni al perimetro	X	
B.1.1	Presenza posti auto riservati	X	
B.1.2	Presenza almeno 1 percorso pedonale accessibile che porti all'ingresso del perimetro	X	
<b>B.2</b>	Orientamento esterno al perimetro		X
B.2.1	Presenza di segnaletica		X
B.2.2	Ausili per la mobilità autonoma dei disabili della vista		X
<b>B.3</b>	Accessibilità percorso interno al perimetro (esterno all'edificio)	X	
B.3.1	Presenza almeno 1 percorso pedonale accessibile che porti all'ingresso dell'edificio	X	
B.3.2	Accessibilità zona attrezzata esterna all'edificio (parco giochi e percorsi in giardino)		X Presenza di scalini da superare.
<b>B.4</b>	Orientamento nell'edificio		X
B.4.1	Presenza di segnaletica		X
B.4.2	Ausili per la mobilità autonoma dei disabili della vista		X
<b>B.5</b>	Sicurezza e vie d'esodo	X	
<b>B.6</b>	Accessibilità Piano Terreno	X	
B.6.1	Ingresso accessibile	X	
B.6.2	Accessibilità dei percorsi principali	X	
B.6.3	Presenza di un servizio igienico attrezzato	X	
<b>B.7</b>	Presenza di ascensore		X
<b>B.8</b>	Accessibilità Piano Interrato Non esiste X		
B.8.1	Possibilità di raggiungere agevolmente il piano		
B.8.2	Accessibilità dei percorsi principali		
B.8.3	Presenza di un servizio igienico attrezzato		
<b>B.9</b>	Accessibilità Piano Primo		X
B.9.1	Possibilità di raggiungere agevolmente il piano		X
B.9.2	Accessibilità dei percorsi principali	X	
B.9.3	Presenza di un servizio igienico attrezzato		X
<b>B.10</b>	Accessibilità Piano Secondo Non esiste X		
B.10.1	Possibilità di raggiungere agevolmente il piano		
B.10.2	Accessibilità dei percorsi principali		
B.10.3	Presenza di un servizio igienico attrezzato		
<b>B.11</b>	Accessibilità Piano Terzo - Mezzanino Non esiste X		
B.11.1	Possibilità di raggiungere agevolmente il piano		
B.11.2	Accessibilità dei percorsi principali		
B.11.3	Presenza di un servizio igienico attrezzato		

<b>C ACCESSIBILITA' COMPLESSIVA DELL'EDIFICIO (requisiti minimi)</b>			
		X	
<b>Note:</b> PIANO PRIMO: non è accessibile perché mancano ascensore e servizio igienico attrezzato.			

20d

***SCHEDA CENSIMENTO BARRIERE ARCHITETTONICHE  
PATRIMONIO IMMOBILIARE COMUNALE***

**A INDIVIDUAZIONE DELL'IMMOBILE**

Immobile **SCUOLA MEDIA INFERIORE PIER CIRONI**

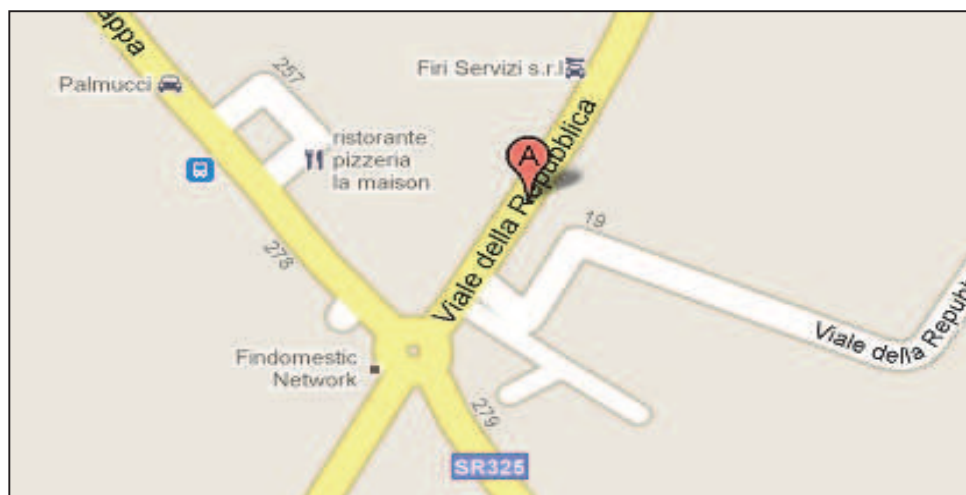
Situato in viale **DELLA REPUBBLICA, 17/19**

Num. Inventario **3116**

data del rilievo **24/06/2009**



Foto



Mappa

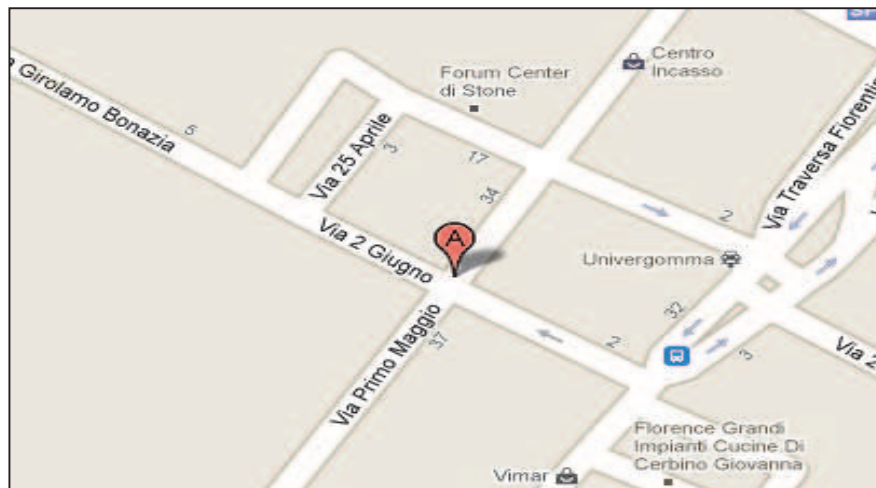
<b>B ELEMENTI SIGNIFICATIVI DI GIUDIZIO</b>			
	SI	NO	SPECIFICHE
<b>B.1</b> Accessibilità percorsi esterni al perimetro		X	
B.1.1 Presenza posti auto riservati	X		
B.1.2 Presenza almeno 1 percorso pedonale accessibile che porti all'ingresso del perimetro		X	Non c'è scivolo di collegamento tra strisce e marciapiede.
<b>B.2</b> Orientamento esterno al perimetro		X	
B.2.1 Presenza di segnaletica		X	
B.2.2 Ausili per la mobilità autonoma dei disabili della vista		X	
<b>B.3</b> Accessibilità percorso interno al perimetro (esterno all'edificio)	X		
B.3.1 Presenza almeno 1 percorso pedonale accessibile che porti all'ingresso dell'edificio	X		
B.3.2 Accessibilità zona attrezzata esterna all'edificio (parco giochi e percorsi in giardino)	X		
<b>B.4</b> Orientamento nell'edificio		X	
B.4.1 Presenza di segnaletica		X	
B.4.2 Ausili per la mobilità autonoma dei disabili della vista		X	
<b>B.5</b> Sicurezza e vie d'esodo	X		
<b>B.6</b> Accessibilità Piano Terreno	X		
B.6.1 Ingresso accessibile	X		
B.6.2 Accessibilità dei percorsi principali	X		
B.6.3 Presenza di un servizio igienico attrezzato	X		Non è segnalato. C'è un lettino.
<b>B.7</b> Presenza di ascensore	X		
<b>B.8</b> Accessibilità Piano Interrato		X	
B.8.1 Possibilità di raggiungere agevolmente il piano		X	
B.8.2 Accessibilità dei percorsi principali		X	
B.8.3 Presenza di un servizio igienico attrezzato		X	
<b>B.9</b> Accessibilità Piano Primo	X		
B.9.1 Possibilità di raggiungere agevolmente il piano	X		
B.9.2 Accessibilità dei percorsi principali	X		
B.9.3 Presenza di un servizio igienico attrezzato	X		Utilizzato come deposito inservienti.
<b>B.10</b> Accessibilità Piano Secondo	X		
B.10.1 Possibilità di raggiungere agevolmente il piano	X		
B.10.2 Accessibilità dei percorsi principali	X		
B.10.3 Presenza di un servizio igienico attrezzato	X		Utilizzato come deposito inservienti.
<b>B.11</b> Accessibilità Piano Uffici		X	
B.11.1 Possibilità di raggiungere agevolmente il piano		X	
B.11.2 Accessibilità dei percorsi principali	X		
B.11.3 Presenza di un servizio igienico attrezzato		X	

<b>C ACCESSIBILITÀ COMPLESSIVA DELL'EDIFICIO (requisiti minimi)</b>			
	X		
<p><b>Note:</b> A piano terra il bagno attrezzato è fatiscente. Ai piani primo e secondo i bagni attrezzati non rispondono completamente al DM n. 236 del 14/06/1989, inoltre sono utilizzati come depositi.</p> <p>PIANO UFFICI: Non accessibile.</p>			

21d

***SCHEDA CENSIMENTO BARRIERE ARCHITETTONICHE  
PATRIMONIO IMMOBILIARE COMUNALE******A INDIVIDUAZIONE DELL'IMMOBILE***Immobile **SCUOLA MEDIA INFERIORE CONVENEVOLE**Situato in via **PRIMO MAGGIO, 40**Num. Inventario **3386**data del rilievo **15/07/2009**


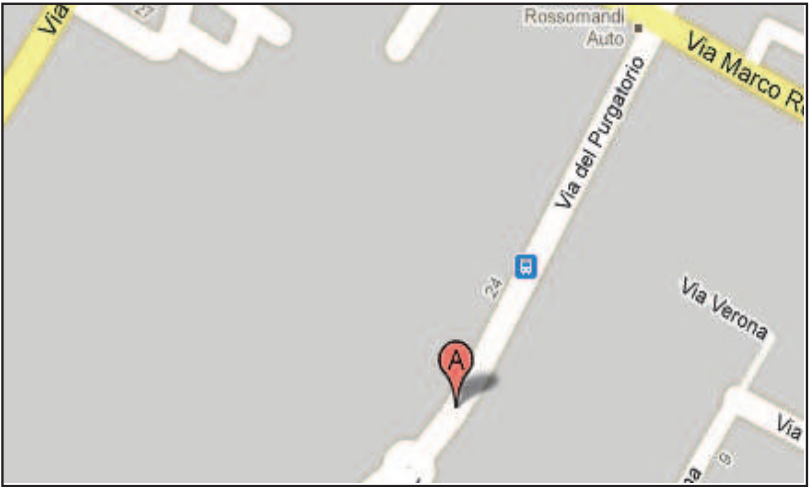
Foto



Mappa

<b>B ELEMENTI SIGNIFICATIVI DI GIUDIZIO</b>				
		SI	NO	SPECIFICHE
<b>B.1</b>	Accessibilità percorsi esterni al perimetro		X	
B.1.1	Presenza posti auto riservati	X		
B.1.2	Presenza almeno 1 percorso pedonale accessibile che porti all'ingresso del perimetro		X	
<b>B.2</b>	Orientamento esterno al perimetro		X	
B.2.1	Presenza di segnaletica		X	
B.2.2	Ausili per la mobilità autonoma dei disabili della vista		X	
<b>B.3</b>	Accessibilità percorso interno al perimetro (esterno all'edificio)	X		
B.3.1	Presenza almeno 1 percorso pedonale accessibile che porti all'ingresso dell'edificio	X		
B.3.2	Accessibilità zona attrezzata esterna all'edificio (parco giochi e percorsi in giardino)	X		Presenza di un piccolo scalino all'accesso della palestra.
<b>B.4</b>	Orientamento nell'edificio		X	
B.4.1	Presenza di segnaletica		X	
B.4.2	Ausili per la mobilità autonoma dei disabili della vista		X	
<b>B.5</b>	Sicurezza e vie d'esodo	X		
<b>B.6</b>	Accessibilità Piano Terreno	X		
B.6.1	Ingresso accessibile	X		
B.6.2	Accessibilità dei percorsi principali	X		
B.6.3	Presenza di un servizio igienico attrezzato	X		Presenza di un banco di scuola.
<b>B.7</b>	Presenza di ascensore	X		E' presente anche un montacarichi.
<b>B.8</b>	Accessibilità Piano Interrato	X		
B.8.1	Possibilità di raggiungere agevolmente il piano	X		
B.8.2	Accessibilità dei percorsi principali	X		
B.8.3	Presenza di un servizio igienico attrezzato	X		
<b>B.9</b>	Accessibilità Piano Primo	X		
B.9.1	Possibilità di raggiungere agevolmente il piano	X		
B.9.2	Accessibilità dei percorsi principali	X		
B.9.3	Presenza di un servizio igienico attrezzato	X		
<b>B.10</b>	Accessibilità Piano Secondo/3°/4°	X		
B.10.1	Possibilità di raggiungere agevolmente il piano	X		
B.10.2	Accessibilità dei percorsi principali	X		
B.10.3	Presenza di un servizio igienico attrezzato	X		
<b>B.11</b>	Accessibilità Palestra		X	
B.11.1	Possibilità di raggiungere agevolmente il piano		X	Percorso scomodo.
B.11.2	Accessibilità dei percorsi principali		X	Docce non accessibili.
B.11.3	Presenza di un servizio igienico attrezzato	X		
<b>C</b>	<b>ACCESSIBILITA' COMPLESSIVA DELL'EDIFICIO (requisiti minimi)</b>	X		
<p><b>Note:</b> I bagni attrezzati non sono completamente rispondenti al DM n. 236 del 14/06/1989. Presenza di un ascensore e di un montacarichi. L'edificio è accessibile all'interno ma non lo sono gli accessi esterni.</p>				




22b	<b><u>SCHEDA CENSIMENTO BARRIERE ARCHITETTONICHE</u></b> <b><u>PATRIMONIO IMMOBILIARE COMUNALE</u></b>
22c	
<b>A INDIVIDUAZIONE DELL'IMMOBILE</b>	
Immobile <b>SCUOLA MATERNA ED ELEMENTARE COLLODI</b>	
Situato in via <b>DEL PURGATORIO, 26</b>	
Num. Inventario <b>3064</b>	
data del rilievo <b>15/09/2009</b>	
	
Foto	
	
Mappa	
..	

B ELEMENTI SIGNIFICATIVI DI GIUDIZIO			
		SI	NO
		SPECIFICHE	
B.1	Accessibilità percorsi esterni al perimetro	X	
B.1.1	Presenza posti auto riservati	X	Per il "Blocco A" è lontano.
B.1.2	Presenza almeno 1 percorso pedonale accessibile che porti all'ingresso del perimetro	X	
B.2	Orientamento esterno al perimetro		X
B.2.1	Presenza di segnaletica		X
B.2.2	Ausili per la mobilità autonoma dei disabili della vista		X
B.3	Accessibilità percorso interno al perimetro (esterno all'edificio)	X	
B.3.1	Presenza almeno 1 percorso pedonale accessibile che porti all'ingresso dell'edificio	X	
B.3.2	Accessibilità zona attrezzata esterna all'edificio (parco giochi e percorsi in giardino)	X	
B.4	Orientamento nell'edificio		X
B.4.1	Presenza di segnaletica		X
B.4.2	Ausili per la mobilità autonoma dei disabili della vista		X
B.5	Sicurezza e vie d'esodo	X	
B.6	Accessibilità Piano Terreno	X	Non è accessibile il "Blocco A" perché manca il servizio igienico attrezzato.
B.6.1	Ingresso accessibile	X	
B.6.2	Accessibilità dei percorsi principali	X	
B.6.3	Presenza di un servizio igienico attrezzato	X	Nel "Blocco B" c'è, manca nel "Blocco A".
B.7	Presenza di ascensore	X	
B.8	Accessibilità Piano Interrato Non esiste X		
B.8.1	Possibilità di raggiungere agevolmente il piano		
B.8.2	Accessibilità dei percorsi principali		
B.8.3	Presenza di un servizio igienico attrezzato		
B.9	Accessibilità Piano Primo	X	Non è accessibile il "Blocco A" perché manca il servizio igienico attrezzato.
B.9.1	Possibilità di raggiungere agevolmente il piano	X	
B.9.2	Accessibilità dei percorsi principali	X	
B.9.3	Presenza di un servizio igienico attrezzato	X	Nel "Blocco B" c'è, manca nel "Blocco A".
B.10	Accessibilità Piano Secondo	X	Non è accessibile il "Blocco B" perché manca il servizio igienico attrezzato.
B.10.1	Possibilità di raggiungere agevolmente il piano	X	
B.10.2	Accessibilità dei percorsi principali	X	
B.10.3	Presenza di un servizio igienico attrezzato	X	Nel "Blocco A" c'è, manca nel "Blocco B".
B.11	Accessibilità Piano Terzo - Mezzanino Non esiste X		
B.11.1	Possibilità di raggiungere agevolmente il piano		
B.11.2	Accessibilità dei percorsi principali		
B.11.3	Presenza di un servizio igienico attrezzato		
C	ACCESSIBILITA' COMPLESSIVA DELL'EDIFICIO (requisiti minimi)	X	
<b>Note:</b> Il Blocco A ospita la scuola materna - il Blocco B ospita la scuola elementare. Nella materna il bagno attrezzato è solo al secondo piano. I servizi igienici attrezzati non sono segnalati.			

23b

***SCHEDA CENSIMENTO BARRIERE ARCHITETTONICHE  
PATRIMONIO IMMOBILIARE COMUNALE******A INDIVIDUAZIONE DELL'IMMOBILE***Immobile **SCUOLA MATERNA CORRIDONI**Situato in via **CORRIDONI, 15 - Zona Ciliani**Num. Inventario **3063**data del rilievo **15/09/2009**

Foto



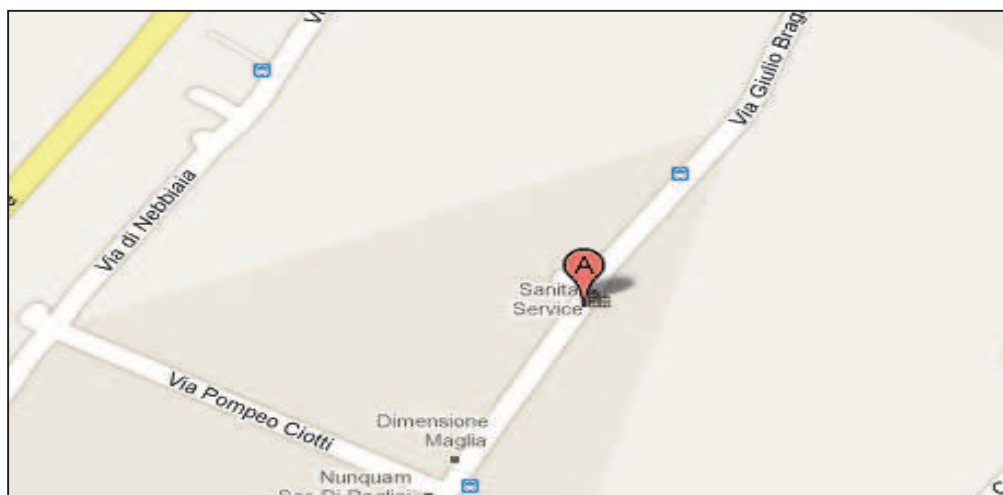
Mappa

<b>B ELEMENTI SIGNIFICATIVI DI GIUDIZIO</b>				
		SI	NO	SPECIFICHE
<b>B.1</b>	Accessibilità percorsi esterni al perimetro		X	
B.1.1	Presenza posti auto riservati	X		
B.1.2	Presenza almeno 1 percorso pedonale accessibile che porti all'ingresso del perimetro		X	
<b>B.2</b>	Orientamento esterno al perimetro		X	
B.2.1	Presenza di segnaletica		X	
B.2.2	Ausili per la mobilità autonoma dei disabili della vista		X	
<b>B.3</b>	Accessibilità percorso interno al perimetro (esterno all'edificio)	X		
B.3.1	Presenza almeno 1 percorso pedonale accessibile che porti all'ingresso dell'edificio	X		
B.3.2	Accessibilità zona attrezzata esterna all'edificio (parco giochi e percorsi in giardino)		X	Ci sono gradini che rendono completamente non accessibile.
<b>B.4</b>	Orientamento nell'edificio		X	
B.4.1	Presenza di segnaletica		X	
B.4.2	Ausili per la mobilità autonoma dei disabili della vista		X	
<b>B.5</b>	Sicurezza e vie d'esodo	X		Esistono però piccoli gradini alle uscite dell'edificio verso l'esterno.
<b>B.6</b>	Accessibilità Piano Terreno		X	
B.6.1	Ingresso accessibile	X		
B.6.2	Accessibilità dei percorsi principali	X		
B.6.3	Presenza di un servizio igienico attrezzato		X	
<b>B.7</b>	Presenza di ascensore		X	
<b>B.8</b>	Accessibilità Piano Interrato Non esiste X			
B.8.1	Possibilità di raggiungere agevolmente il piano			
B.8.2	Accessibilità dei percorsi principali			
B.8.3	Presenza di un servizio igienico attrezzato			
<b>B.9</b>	Accessibilità Piano Primo Non esiste X			
B.9.1	Possibilità di raggiungere agevolmente il piano			
B.9.2	Accessibilità dei percorsi principali			
B.9.3	Presenza di un servizio igienico attrezzato			
<b>B.10</b>	Accessibilità Piano Secondo Non esiste X			
B.10.1	Possibilità di raggiungere agevolmente il piano			
B.10.2	Accessibilità dei percorsi principali			
B.10.3	Presenza di un servizio igienico attrezzato			
<b>B.11</b>	Accessibilità Piano Terzo - Mezzanino Non esiste X			
B.11.1	Possibilità di raggiungere agevolmente il piano			
B.11.2	Accessibilità dei percorsi principali			
B.11.3	Presenza di un servizio igienico attrezzato			
<b>C</b>	<b>ACCESSIBILITA' COMPLESSIVA DELL'EDIFICIO (requisiti minimi)</b>		X	
<b>Note:</b> All'interno della scuola non esiste un servizio igienico attrezzato.				

24c

***SCHEDA CENSIMENTO BARRIERE ARCHITETTONICHE  
PATRIMONIO IMMOBILIARE COMUNALE******A INDIVIDUAZIONE DELL'IMMOBILE***Immobile **SCUOLA ELEMENTARE S. D'ACQUISTO - TAVOLA**Situato in via **G. BRAGA, 13**Num. Inventario **3102**data del rilievo **15/09/2009**


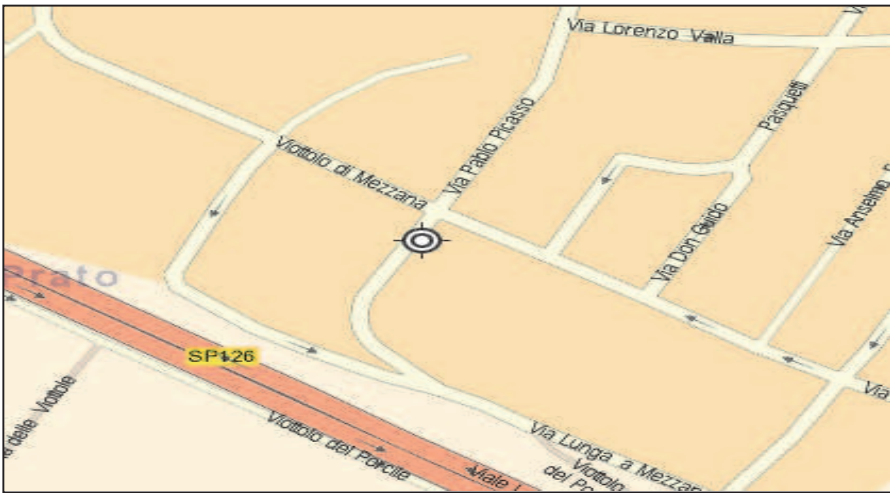
Foto



Mappa



<b>B ELEMENTI SIGNIFICATIVI DI GIUDIZIO</b>				
		SI	NO	SPECIFICHE
<b>B.1</b>	Accessibilità percorsi esterni al perimetro	X		
	B.1.1 Presenza posti auto riservati		X	
	B.1.2 Presenza almeno 1 percorso pedonale accessibile che porti all'ingresso del perimetro	X		
<b>B.2</b>	Orientamento esterno al perimetro		X	
	B.2.1 Presenza di segnaletica		X	
	B.2.2 Ausili per la mobilità autonoma dei disabili della vista		X	
<b>B.3</b>	Accessibilità percorso interno al perimetro (esterno all'edificio)	X		
	B.3.1 Presenza almeno 1 percorso pedonale accessibile che porti all'ingresso dell'edificio	X		
	B.3.2 Accessibilità zona attrezzata esterna all'edificio (parco giochi e percorsi in giardino)	X		L'unico accesso è tramite una rampa, perché esiste un gradino lungo tutto il perimetro della scuola.
<b>B.4</b>	Orientamento nell'edificio		X	
	B.4.1 Presenza di segnaletica		X	
	B.4.2 Ausili per la mobilità autonoma dei disabili della vista		X	
<b>B.5</b>	Sicurezza e vie d'esodo	X		Al piano terreno scalini alle uscite verso l'esterno.
<b>B.6</b>	Accessibilità Piano Terreno	X		
	B.6.1 Ingresso accessibile	X		
	B.6.2 Accessibilità dei percorsi principali	X		Presenza di uno scalino.
	B.6.3 Presenza di un servizio igienico attrezzato	X		Non è segnalato. E' usato come deposito.
<b>B.7</b>	Presenza di ascensore	X		
<b>B.8</b>	Accessibilità Piano Interrato Non esiste X			
	B.8.1 Possibilità di raggiungere agevolmente il piano			
	B.8.2 Accessibilità dei percorsi principali			
	B.8.3 Presenza di un servizio igienico attrezzato			
<b>B.9</b>	Accessibilità Piano Primo	X		
	B.9.1 Possibilità di raggiungere agevolmente il piano	X		
	B.9.2 Accessibilità dei percorsi principali	X		
	B.9.3 Presenza di un servizio igienico attrezzato	X		Non è segnalato. E' usato come deposito.
<b>B.10</b>	Accessibilità Piano Secondo Non esiste X			
	B.10.1 Possibilità di raggiungere agevolmente il piano			
	B.10.2 Accessibilità dei percorsi principali			
	B.10.3 Presenza di un servizio igienico attrezzato			
<b>B.11</b>	Accessibilità Piano Terzo - Mezzanino Non esiste X			
	B.11.1 Possibilità di raggiungere agevolmente il piano			
	B.11.2 Accessibilità dei percorsi principali			
	B.11.3 Presenza di un servizio igienico attrezzato			
<b>C</b>	<b>ACCESSIBILITA' COMPLESSIVA DELL'EDIFICIO (requisiti minimi)</b>	X		
<p><b>Note:</b> Manca posto auto riservato. Tutte le uscite verso l'esterno a piano terra hanno uno scalino.</p>				

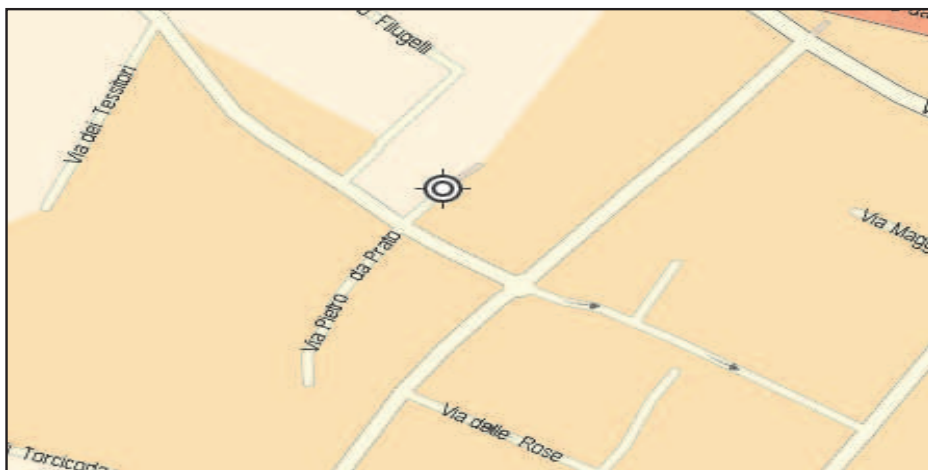
<b>25b</b>	<b><u>SCHEDA CENSIMENTO BARRIERE ARCHITETTONICHE</u></b> <b><u>PATRIMONIO IMMOBILIARE COMUNALE</u></b>
<b>25c</b>	
<b>A</b>	<b>INDIVIDUAZIONE DELL'IMMOBILE</b>
	<p>Immobile <b>SCUOLA MATERNA ED ELEMENTARE "C.A. DALLA CHIESA"</b></p> <p>Situato in via <b>P. PICASSO, 17</b></p> <p>Num. Inventario <b>3071</b></p> <p>data del rilievo <b>26/06/2009</b></p>
	 <p>Foto</p>
	 <p>Mappa</p>

<b>B ELEMENTI SIGNIFICATIVI DI GIUDIZIO</b>				
		SI	NO	SPECIFICHE
<b>B.1</b>	Accessibilità percorsi esterni al perimetro	X		
	B.1.1 Presenza posti auto riservati	X		
	B.1.2 Presenza almeno 1 percorso pedonale accessibile che porti all'ingresso del perimetro	X		
<b>B.2</b>	Orientamento esterno al perimetro		X	
	B.2.1 Presenza di segnaletica		X	
	B.2.2 Ausili per la mobilità autonoma dei disabili della vista		X	
<b>B.3</b>	Accessibilità percorso interno al perimetro (esterno all'edificio)	X		
	B.3.1 Presenza almeno 1 percorso pedonale accessibile che porti all'ingresso dell'edificio	X		
	B.3.2 Accessibilità zona attrezzata esterna all'edificio (parco giochi e percorsi in giardino)	X		
<b>B.4</b>	Orientamento nell'edificio		X	
	B.4.1 Presenza di segnaletica		X	
	B.4.2 Ausili per la mobilità autonoma dei disabili della vista		X	
<b>B.5</b>	Sicurezza e vie d'esodo	X		Ci sono due scale di emergenza esterne.
<b>B.6</b>	Accessibilità Piano Terreno	X		
	B.6.1 Ingresso accessibile	X		
	B.6.2 Accessibilità dei percorsi principali	X		
	B.6.3 Presenza di un servizio igienico attrezzato	X		Utilizzato come deposito. La porta si apre verso l'interno.
<b>B.7</b>	Presenza di ascensore	X		
<b>B.8</b>	Accessibilità Piano Interrato Non esiste X			
	B.8.1 Possibilità di raggiungere agevolmente il piano			
	B.8.2 Accessibilità dei percorsi principali			
	B.8.3 Presenza di un servizio igienico attrezzato			
<b>B.9</b>	Accessibilità Piano Primo	X		
	B.9.1 Possibilità di raggiungere agevolmente il piano	X		
	B.9.2 Accessibilità dei percorsi principali	X		
	B.9.3 Presenza di un servizio igienico attrezzato	X		Usato come deposito. Il lavandino non è funzionante.
<b>B.10</b>	Accessibilità Piano Secondo Non esiste X			
	B.10.1 Possibilità di raggiungere agevolmente il piano			
	B.10.2 Accessibilità dei percorsi principali			
	B.10.3 Presenza di un servizio igienico attrezzato			
<b>B.11</b>	Accessibilità Piano Terzo - Mezzanino Non esiste X			
	B.11.1 Possibilità di raggiungere agevolmente il piano			
	B.11.2 Accessibilità dei percorsi principali			
	B.11.3 Presenza di un servizio igienico attrezzato			
<b>C</b>	<b>ACCESSIBILITA' COMPLESSIVA DELL'EDIFICIO (requisiti minimi)</b>	X		
Note:				

26c

**SCHEDA CENSIMENTO BARRIERE ARCHITETTONICHE**  
**PATRIMONIO IMMOBILIARE COMUNALE****A INDIVIDUAZIONE DELL'IMMOBILE**Immobile **SCUOLA ELEMENTARE L. DA VINCI**Situato in via **DI VERGAIO, 12**Num. Inventario **3100**data del rilievo **15/09/2009**

Foto



Mappa


<b>B ELEMENTI SIGNIFICATIVI DI GIUDIZIO</b>				
		SI	NO	SPECIFICHE
<b>B.1</b>	Accessibilità percorsi esterni al perimetro	X		
B.1.1	Presenza posti auto riservati	X		
B.1.2	Presenza almeno 1 percorso pedonale accessibile che porti all'ingresso del perimetro	X		
<b>B.2</b>	Orientamento esterno al perimetro		X	
B.2.1	Presenza di segnaletica		X	
B.2.2	Ausili per la mobilità autonoma dei disabili della vista		X	
<b>B.3</b>	Accessibilità percorso interno al perimetro (esterno all'edificio)	X		
B.3.1	Presenza almeno 1 percorso pedonale accessibile che porti all'ingresso dell'edificio	X		
B.3.2	Accessibilità zona attrezzata esterna all'edificio (parco giochi e percorsi in giardino)		X	Presenza di scalini.
<b>B.4</b>	Orientamento nell'edificio		X	
B.4.1	Presenza di segnaletica		X	
B.4.2	Ausili per la mobilità autonoma dei disabili della vista		X	
<b>B.5</b>	Sicurezza e vie d'esodo	X		
<b>B.6</b>	Accessibilità Piano Terreno	X		
B.6.1	Ingresso accessibile	X		
B.6.2	Accessibilità dei percorsi principali	X		
B.6.3	Presenza di un servizio igienico attrezzato	X		Non completamente rispondente al DM n.236 del 14/06/1989.
<b>B.7</b>	Presenza di ascensore	X		
<b>B.8</b>	Accessibilità Piano Interrato Non esiste X			
B.8.1	Possibilità di raggiungere agevolmente il piano			
B.8.2	Accessibilità dei percorsi principali			
B.8.3	Presenza di un servizio igienico attrezzato			
<b>B.9</b>	Accessibilità Piano Primo	X		
B.9.1	Possibilità di raggiungere agevolmente il piano	X		
B.9.2	Accessibilità dei percorsi principali	X		
B.9.3	Presenza di un servizio igienico attrezzato	X		Non è segnalato. E' usato come deposito. Non completamente rispondente al DM n.236 del 14/06/1989.
<b>B.10</b>	Accessibilità Piano Secondo Non esiste X			
B.10.1	Possibilità di raggiungere agevolmente il piano			
B.10.2	Accessibilità dei percorsi principali			
B.10.3	Presenza di un servizio igienico attrezzato			
<b>B.11</b>	Accessibilità Piano Terzo - Mezzanino Non esiste X			
B.11.1	Possibilità di raggiungere agevolmente il piano			
B.11.2	Accessibilità dei percorsi principali			
B.11.3	Presenza di un servizio igienico attrezzato			
<b>C</b>	<b>ACCESSIBILITA' COMPLESSIVA DELL'EDIFICIO (requisiti minimi)</b>	X		
<b>Note:</b> ZONA ATTREZZATA ESTERNA: Non accessibile per la presenza di scalini.				



27c

**SCHEDA CENSIMENTO BARRIERE ARCHITETTONICHE**  
**PATRIMONIO IMMOBILIARE COMUNALE****A INDIVIDUAZIONE DELL'IMMOBILE**Immobile **SCUOLA ELEMENTARE FABRIZIO DE ANDRE' - CASTELLINA**Situato in via **G. CAPPONI, 51**Num. Inventario **3095**data del rilievo **21/02/2018**

Foto



Mappa

<b>B ELEMENTI SIGNIFICATIVI DI GIUDIZIO</b>			
		SI	NO SPECIFICHE
<b>B.1</b>	Accessibilità percorsi esterni al perimetro	X	
B.1.1	Presenza posti auto riservati	X	
B.1.2	Presenza almeno 1 percorso pedonale accessibile che porti all'ingresso del perimetro	X	
<b>B.2</b>	Orientamento esterno al perimetro		X
B.2.1	Presenza di segnaletica		X
B.2.2	Ausili per la mobilità autonoma dei disabili della vista		X
<b>B.3</b>	Accessibilità percorso interno al perimetro (esterno all'edificio)	X	
B.3.1	Presenza almeno 1 percorso pedonale accessibile che porti all'ingresso dell'edificio	X	
B.3.2	Accessibilità zona attrezzata esterna all'edificio (parco giochi e percorsi in giardino) Non esiste	X	Solo l'area raggiungibile con la rampa.
<b>B.4</b>	Orientamento nell'edificio		X
B.4.1	Presenza di segnaletica		X
B.4.2	Ausili per la mobilità autonoma dei disabili della vista		X
<b>B.5</b>	Sicurezza e vie d'esodo	X	
<b>B.6</b>	Accessibilità Piano Terreno	X	
B.6.1	Ingresso accessibile	X	
B.6.2	Accessibilità dei percorsi principali	X	
B.6.3	Presenza di un servizio igienico attrezzato	X	
<b>B.7</b>	Presenza di ascensore	X	
<b>B.8</b>	Accessibilità Piano Interrato Non esiste X		
B.8.1	Possibilità di raggiungere agevolmente il piano		
B.8.2	Accessibilità dei percorsi principali		
B.8.3	Presenza di un servizio igienico attrezzato		
<b>B.9</b>	Accessibilità Piano Primo Non esiste		X
B.9.1	Possibilità di raggiungere agevolmente il piano	X	
B.9.2	Accessibilità dei percorsi principali	X	
B.9.3	Presenza di un servizio igienico attrezzato		X Non completamente rispondente al DM n. 236 del 14/07/1989.
<b>B.10</b>	Accessibilità Piano Secondo Non esiste		X
B.10.1	Possibilità di raggiungere agevolmente il piano	X	
B.10.2	Accessibilità dei percorsi principali	X	
B.10.3	Presenza di un servizio igienico attrezzato		X Non completamente rispondente al DM n. 236 del 14/07/1989.
<b>B.11</b>	Accessibilità Piano Terzo - Mezzanino Non esiste	X	
B.11.1	Possibilità di raggiungere agevolmente il piano	X	
B.11.2	Accessibilità dei percorsi principali	X	
B.11.3	Presenza di un servizio igienico attrezzato		X Solo aula computer e refettorio.

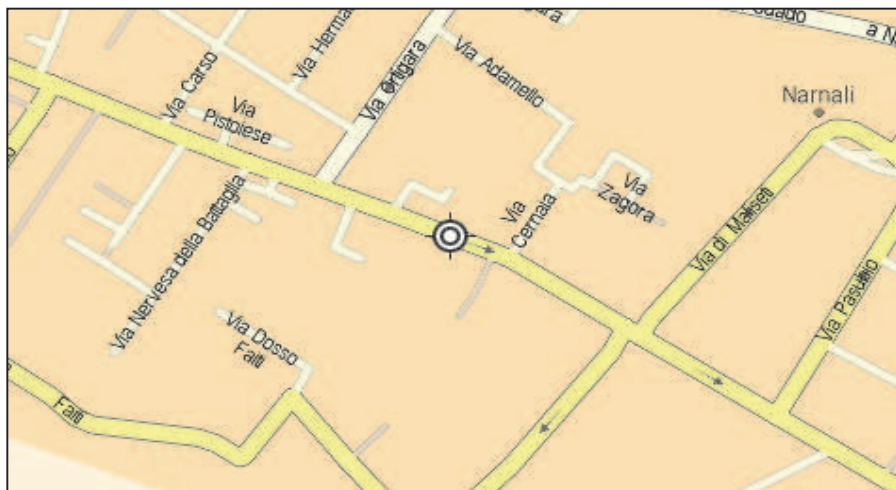
<b>C</b>	<b>ACCESSIBILITA' COMPLESSIVA DELL'EDIFICIO</b> (requisiti minimi)	X	
<b>Note:</b> Ai piani primo e secondo i bagni sono da adeguare. Per raggiungere l'aula computer e il refettorio al piano mezzanino è stato inserito un ascensore. Sempre al piano mezzanino ci sono due aule non accessibili.			



28d

***SCHEDA CENSIMENTO BARRIERE ARCHITETTONICHE  
PATRIMONIO IMMOBILIARE COMUNALE******A INDIVIDUAZIONE DELL'IMMOBILE***Immobile **SCUOLA MEDIA INFERIORE DON BOSCO - VIACCIA**Situato in via **PISTOIESE, 558/E**Num. Inventario **3120**data del rilievo **15/09/2009**

Foto



Mappa

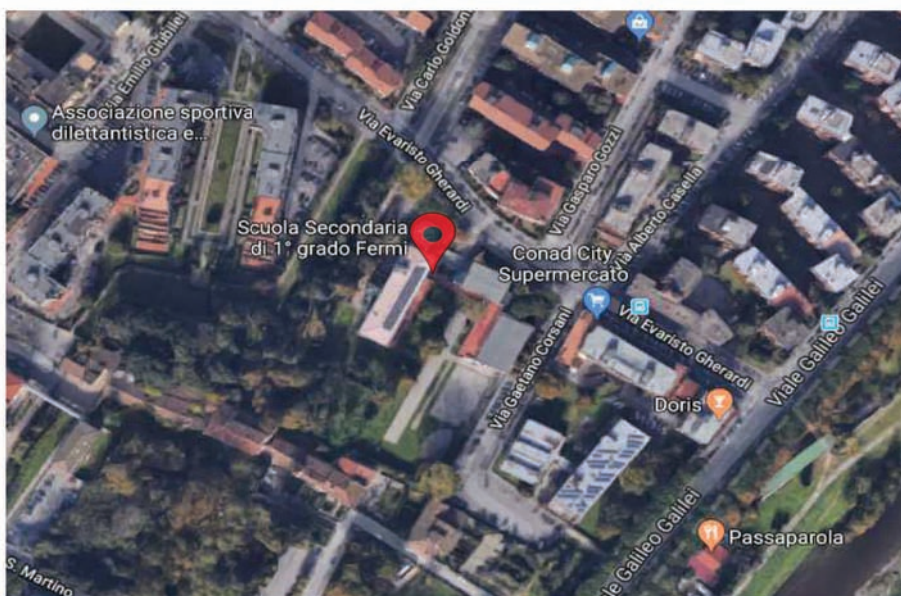
<b>B ELEMENTI SIGNIFICATIVI DI GIUDIZIO</b>			
		SI	NO SPECIFICHE
<b>B.1</b>	Accessibilità percorsi esterni al perimetro	X	
B.1.1	Presenza posti auto riservati	X	
B.1.2	Presenza almeno 1 percorso pedonale accessibile che porti all'ingresso del perimetro	X	
<b>B.2</b>	Orientamento esterno al perimetro		X
B.2.1	Presenza di segnaletica		X
B.2.2	Ausili per la mobilità autonoma dei disabili della vista		X
<b>B.3</b>	Accessibilità percorso interno al perimetro (esterno all'edificio)	X	
B.3.1	Presenza almeno 1 percorso pedonale accessibile che porti all'ingresso dell'edificio	X	
B.3.2	Accessibilità zona attrezzata esterna all'edificio (parco giochi e percorsi in giardino)		X
<b>B.4</b>	Orientamento nell'edificio		X
B.4.1	Presenza di segnaletica		X
B.4.2	Ausili per la mobilità autonoma dei disabili della vista		X
<b>B.5</b>	Sicurezza e vie d'esodo	X	
<b>B.6</b>	Accessibilità Piano Terreno	X	
B.6.1	Ingresso accessibile	X	
B.6.2	Accessibilità dei percorsi principali	X	
B.6.3	Presenza di un servizio igienico attrezzato	X	Nel bagno dei maschi.
<b>B.7</b>	Presenza di ascensore	X	
<b>B.8</b>	Accessibilità Piano Interrato Non esiste X		
B.8.1	Possibilità di raggiungere agevolmente il piano		
B.8.2	Accessibilità dei percorsi principali		
B.8.3	Presenza di un servizio igienico attrezzato		
<b>B.9</b>	Accessibilità Piano Primo		X
B.9.1	Possibilità di raggiungere agevolmente il piano	X	
B.9.2	Accessibilità dei percorsi principali	X	
B.9.3	Presenza di un servizio igienico attrezzato		X
<b>B.10</b>	Accessibilità Piano Secondo		X
B.10.1	Possibilità di raggiungere agevolmente il piano	X	
B.10.2	Accessibilità dei percorsi principali	X	
B.10.3	Presenza di un servizio igienico attrezzato		X
<b>B.11</b>	Accessibilità Piano Terzo - Mezzanino Non esiste X		
B.11.1	Possibilità di raggiungere agevolmente il piano		
B.11.2	Accessibilità dei percorsi principali		
B.11.3	Presenza di un servizio igienico attrezzato		

<b>C</b>	<b>ACCESSIBILITA' COMPLESSIVA DELL'EDIFICIO (requisiti minimi)</b>	X	
<b>Note:</b> ZONA ATTREZZATA ESTERNA: Non accessibile. PIANI PRIMO e SECONDO: Non accessibili per mancanza di servizi igienici attrezzati.			

29d

**SCHEDA CENSIMENTO BARRIERE ARCHITETTONICHE**  
**PATRIMONIO IMMOBILIARE COMUNALE****A INDIVIDUAZIONE DELL'IMMOBILE**Immobile **SCUOLA MEDIA INFERIORE ENRICO FERMI**Situato in via **GHERARDI, 66**Num. Inventario **3106**data del rilievo **21/02/2018**

Foto



Mappa



**B ELEMENTI SIGNIFICATIVI DI GIUDIZIO**

		SI	NO	SPECIFICHE
<b>B.1</b>	Accessibilità percorsi esterni al perimetro	X		
B.1.1	Presenza posti auto riservati	X		
B.1.2	Presenza almeno 1 percorso pedonale accessibile che porti all'ingresso del perimetro	X		
<b>B.2</b>	Orientamento esterno al perimetro		X	
B.2.1	Presenza di segnaletica		X	
B.2.2	Ausili per la mobilità autonoma dei disabili della vista		X	
<b>B.3</b>	Accessibilità percorso interno al perimetro (esterno all'edificio)		X	
B.3.1	Presenza almeno 1 percorso pedonale accessibile che porti all'ingresso dell'edificio		X	Presenza di rampa senza ripiani di sosta.
B.3.2	Accessibilità zona attrezzata esterna all'edificio (parco giochi e percorsi in giardino) Non esiste	X		
<b>B.4</b>	Orientamento nell'edificio		X	
B.4.1	Presenza di segnaletica		X	
B.4.2	Ausili per la mobilità autonoma dei disabili della vista		X	
<b>B.5</b>	Sicurezza e vie d'esodo	X		Ci sono scale di emergenza esterne.
<b>B.6</b>	Accessibilità Piano Terreno	X		
B.6.1	Ingresso accessibile	X		
B.6.2	Accessibilità dei percorsi principali	X		
B.6.3	Presenza di un servizio igienico attrezzato	X		Non segnalato. Usato dai professori.
<b>B.7</b>	Presenza di ascensore	X		Ascensore non a norma. Non ha chiusura automatica durante la sosta al piano.
<b>B.8</b>	Accessibilità Piano Interrato Non esiste	X		
B.8.1	Possibilità di raggiungere agevolmente il piano	X		
B.8.2	Accessibilità dei percorsi principali	X		Presenza di gradini per raggiungere l'esterno.
B.8.3	Presenza di un servizio igienico attrezzato	X		Non segnalato. Usato come deposito custodi.
<b>B.9</b>	Accessibilità Piano Primo Non esiste	X		
B.9.1	Possibilità di raggiungere agevolmente il piano	X		
B.9.2	Accessibilità dei percorsi principali	X		
B.9.3	Presenza di un servizio igienico attrezzato	X		Non segnalato. Usato come punto caffè.
<b>B.10</b>	Accessibilità Piano Secondo Non esiste	X		
B.10.1	Possibilità di raggiungere agevolmente il piano	X		
B.10.2	Accessibilità dei percorsi principali	X		
B.10.3	Presenza di un servizio igienico attrezzato	X		Non segnalato. Usato come stanzino.
<b>B.11</b>	Accessibilità Piano Terzo - Mezzanino Non esiste X			
B.11.1	Possibilità di raggiungere agevolmente il piano			
B.11.2	Accessibilità dei percorsi principali			
B.11.3	Presenza di un servizio igienico attrezzato			

**C ACCESSIBILITA' COMPLESSIVA DELL'EDIFICIO (requisiti minimi)**

X

**Note:** I servizi igienici attrezzati non sono completamente rispondenti al DM n: 236 del 14/06/1989. PERCORSO INTERNO AL PERIMETRO (esterno all'edificio): Non accessibile perché presenza di rampa senza ripiani di sosta.

<b>30d</b>	<b><u>SCHEDA CENSIMENTO BARRIERE ARCHITETTONICHE</u></b>
	<b><u>PATRIMONIO IMMOBILIARE COMUNALE</u></b>
<b>A</b>	<b>INDIVIDUAZIONE DELL'IMMOBILE</b>
Immobile <b>SCUOLA MEDIA INFERIORE E. FERMI SUCCURSALE</b> Situato in via <b>CORSANI, 17</b> Num. Inventario <b>3126</b> data del rilievo <b>21/02/2018</b>	
	
Foto	
	
Mappa	



**B ELEMENTI SIGNIFICATIVI DI GIUDIZIO**

	SI	NO	SPECIFICHE
<b>B.1</b> Accessibilità percorsi esterni al perimetro		X	
B.1.1 Presenza posti auto riservati		X	
B.1.2 Presenza almeno 1 percorso pedonale accessibile che porti all'ingresso del perimetro		X	Principalmente carrabile.
<b>B.2</b> Orientamento esterno al perimetro		X	
B.2.1 Presenza di segnaletica		X	
B.2.2 Ausili per la mobilità autonoma dei disabili della vista		X	
<b>B.3</b> Accessibilità percorso interno al perimetro (esterno all'edificio)	X		
B.3.1 Presenza almeno 1 percorso pedonale accessibile che porti all'ingresso dell'edificio	X		
B.3.2 Accessibilità zona attrezzata esterna all'edificio (parco giochi e percorsi in giardino) Non esiste		X	Presenza di gradini.
<b>B.4</b> Orientamento nell'edificio		X	
B.4.1 Presenza di segnaletica		X	
B.4.2 Ausili per la mobilità autonoma dei disabili della vista		X	
<b>B.5</b> Sicurezza e vie d'esodo	X		
<b>B.6</b> Accessibilità Piano Terreno	X		
B.6.1 Ingresso accessibile	X		
B.6.2 Accessibilità dei percorsi principali	X		
B.6.3 Presenza di un servizio igienico attrezzato	X		Non segnalato.
<b>B.7</b> Presenza di ascensore	X		
<b>B.8</b> Accessibilità Piano Interrato Non esiste X			
B.8.1 Possibilità di raggiungere agevolmente il piano			
B.8.2 Accessibilità dei percorsi principali			
B.8.3 Presenza di un servizio igienico attrezzato			
<b>B.9</b> Accessibilità Piano Primo Non esiste	X		
B.9.1 Possibilità di raggiungere agevolmente il piano	X		
B.9.2 Accessibilità dei percorsi principali	X		
B.9.3 Presenza di un servizio igienico attrezzato	X		Non segnalato.
<b>B.10</b> Accessibilità Piano Secondo Non esiste	X		
B.10.1 Possibilità di raggiungere agevolmente il piano	X		
B.10.2 Accessibilità dei percorsi principali	X		
B.10.3 Presenza di un servizio igienico attrezzato	X		
<b>B.11</b> Accessibilità Piano Terzo Mezzanino Non esiste X			
B.11.1 Possibilità di raggiungere agevolmente il piano			
B.11.2 Accessibilità dei percorsi principali			
B.11.3 Presenza di un servizio igienico attrezzato			

**C ACCESSIBILITA' COMPLESSIVA  
DELL'EDIFICIO (requisiti minimi)**

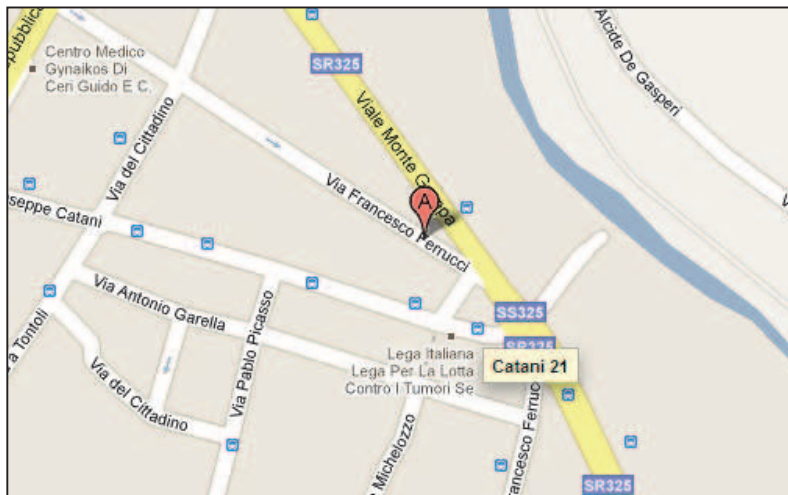
X

**Note:** I servizi igienici attrezzati non sono completamente rispondenti al DM n. 236 del 14/06/1989. PERCORSI ESTERNI AL PERIMETRO: Non accessibili. ZONA ATTREZZATA ESTERNA ALL'EDIFICIO: Non accessibile.

31b

***SCHEDA CENSIMENTO BARRIERE ARCHITETTONICHE  
PATRIMONIO IMMOBILIARE COMUNALE******A INDIVIDUAZIONE DELL'IMMOBILE***Immobile **SCUOLA MATERNA FERRUCCI**Situato in via **FERRUCCI**, 416Num. Inventario **3070**data del rilievo **23/06/2009**

Foto



Mappa

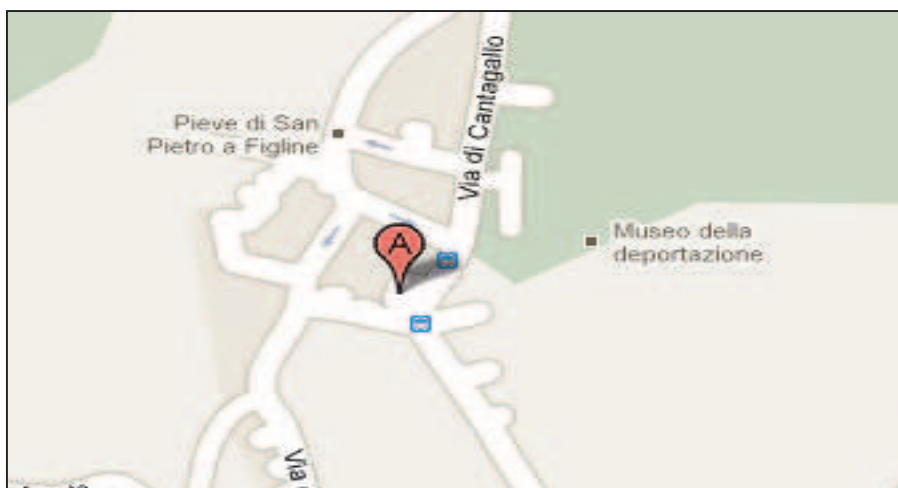
<b>B ELEMENTI SIGNIFICATIVI DI GIUDIZIO</b>			
	SI	NO	SPECIFICHE
<b>B.1</b> Accessibilità percorsi esterni al perimetro		X	
B.1.1 Presenza posti auto riservati		X	
B.1.2 Presenza almeno 1 percorso pedonale accessibile che porti all'ingresso del perimetro	X		Non c'è continuità tra marciapiede e rampa di accesso.
<b>B.2</b> Orientamento esterno al perimetro		X	
B.2.1 Presenza di segnaletica		X	
B.2.2 Ausili per la mobilità autonoma dei disabili della vista		X	
<b>B.3</b> Accessibilità percorso interno al perimetro (esterno all'edificio)	X		
B.3.1 Presenza almeno 1 percorso pedonale accessibile che porti all'ingresso dell'edificio	X		
B.3.2 Accessibilità zona attrezzata esterna all'edificio (parco giochi e percorsi in giardino)	X		
<b>B.4</b> Orientamento nell'edificio		X	
B.4.1 Presenza di segnaletica		X	
B.4.2 Ausili per la mobilità autonoma dei disabili della vista		X	
<b>B.5</b> Sicurezza e vie d'esodo	X		Presenza di scala REI.
<b>B.6</b> Accessibilità Piano Terreno	X		
B.6.1 Ingresso accessibile	X		
B.6.2 Accessibilità dei percorsi principali	X		
B.6.3 Presenza di un servizio igienico attrezzato	X		Presenza di fasciatoio all'interno. Non è completamente rispondente al DM n. 236 del 14/06/2989.
<b>B.7</b> Presenza di ascensore		X	
<b>B.8</b> Accessibilità Piano Interrato Non esiste X			
B.8.1 Possibilità di raggiungere agevolmente il piano			
B.8.2 Accessibilità dei percorsi principali			
B.8.3 Presenza di un servizio igienico attrezzato			
<b>B.9</b> Accessibilità Piano Primo		X	
B.9.1 Possibilità di raggiungere agevolmente il piano		X	
B.9.2 Accessibilità dei percorsi principali	X		
B.9.3 Presenza di un servizio igienico attrezzato		X	
<b>B.10</b> Accessibilità Piano Secondo Non esiste X			
B.10.1 Possibilità di raggiungere agevolmente il piano			
B.10.2 Accessibilità dei percorsi principali			
B.10.3 Presenza di un servizio igienico attrezzato			
<b>B.11</b> Accessibilità Piano Terzo - Mezzanino Non esiste X			
B.11.1 Possibilità di raggiungere agevolmente il piano			
B.11.2 Accessibilità dei percorsi principali			
B.11.3 Presenza di un servizio igienico attrezzato			
<b>C ACCESSIBILITA' COMPLESSIVA DELL'EDIFICIO (requisiti minimi)</b>	X		
<b>Note:</b> PERCORSI ESTERNI AL PERIMETRO: Non accessibili. PIANO PRIMO: Non accessibile.			



32b

***SCHEDA CENSIMENTO BARRIERE ARCHITETTONICHE  
PATRIMONIO IMMOBILIARE COMUNALE******A INDIVIDUAZIONE DELL'IMMOBILE***Immobile **SCUOLA MATERNA FIGLINE**Situato in via **CANTAGALLO**, 250 - loc. FiglineNum. Inventario **5067**data del rilievo **15/09/2009**

Foto



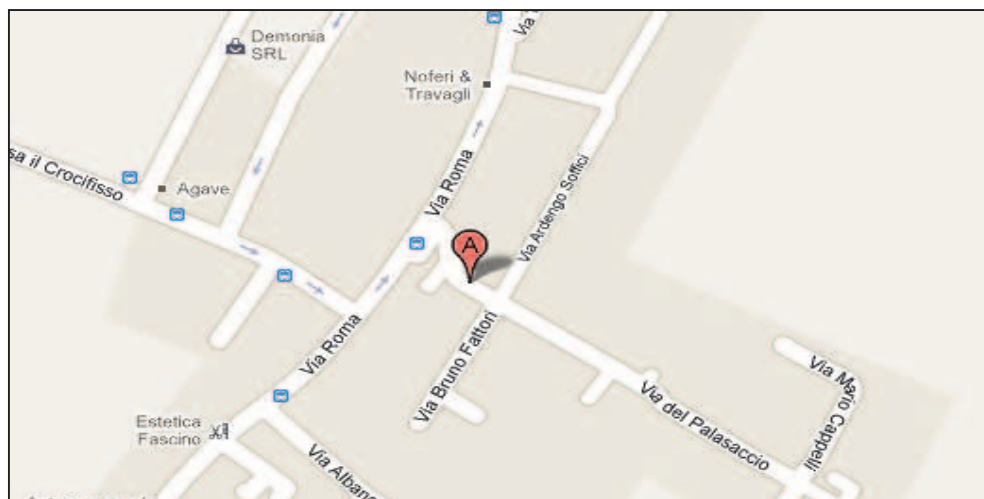
Mappa

<b>B ELEMENTI SIGNIFICATIVI DI GIUDIZIO</b>				
		SI	NO	SPECIFICHE
<b>B.1</b>	Accessibilità percorsi esterni al perimetro		X	
	B.1.1 Presenza posti auto riservati		X	
	B.1.2 Presenza almeno 1 percorso pedonale accessibile che porti all'ingresso del perimetro	X		
<b>B.2</b>	Orientamento esterno al perimetro		X	
	B.2.1 Presenza di segnaletica		X	
	B.2.2 Ausili per la mobilità autonoma dei disabili della vista		X	
<b>B.3</b>	Accessibilità percorso interno al perimetro (esterno all'edificio)		X	
	B.3.1 Presenza almeno 1 percorso pedonale accessibile che porti all'ingresso dell'edificio	X		Percorso lungo e tortuoso.
	B.3.2 Accessibilità zona attrezzata esterna all'edificio (parco giochi e percorsi in giardino)		X	Percorso lungo e tortuoso.
<b>B.4</b>	Orientamento nell'edificio		X	
	B.4.1 Presenza di segnaletica		X	
	B.4.2 Ausili per la mobilità autonoma dei disabili della vista		X	
<b>B.5</b>	Sicurezza e vie d'esodo			
<b>B.6</b>	Accessibilità Piano Terreno Non esiste X			
	B.6.1 Ingresso accessibile			
	B.6.2 Accessibilità dei percorsi principali			
	B.6.3 Presenza di un servizio igienico attrezzato			
<b>B.7</b>	Presenza di ascensore	X		Ascensore del museo attiguo.
<b>B.8</b>	Accessibilità Piano Interrato Non esiste X			
	B.8.1 Possibilità di raggiungere agevolmente il piano			
	B.8.2 Accessibilità dei percorsi principali			
	B.8.3 Presenza di un servizio igienico attrezzato			
<b>B.9</b>	Accessibilità Piano Primo		X	
	B.9.1 Possibilità di raggiungere agevolmente il piano	X		Scomodo tramite ascensore museo.
	B.9.2 Accessibilità dei percorsi principali	X		
	B.9.3 Presenza di un servizio igienico attrezzato		X	
<b>B.10</b>	Accessibilità Piano Secondo Non esiste X			
	B.10.1 Possibilità di raggiungere agevolmente il piano			
	B.10.2 Accessibilità dei percorsi principali			
	B.10.3 Presenza di un servizio igienico attrezzato			
<b>B.11</b>	Accessibilità Piano Terzo - Mezzanino Non esiste X			
	B.11.1 Possibilità di raggiungere agevolmente il piano			
	B.11.2 Accessibilità dei percorsi principali			
	B.11.3 Presenza di un servizio igienico attrezzato			
<b>C ACCESSIBILITA' COMPLESSIVA DELL'EDIFICIO (requisiti minimi)</b>			X	
<p><b>Note:</b> L'ascensore è del museo attiguo, ma non può essere usato ufficialmente, non ci sono accordi con il museo.</p>				

33b

***SCHEDA CENSIMENTO BARRIERE ARCHITETTONICHE  
PATRIMONIO IMMOBILIARE COMUNALE******A INDIVIDUAZIONE DELL'IMMOBILE***Immobile **SCUOLA MATERNA FONTANELLE**Situato in via **DEL PALASACCIO, 7**Num. Inventario **3057**data del rilievo **15/09/2009**

Foto



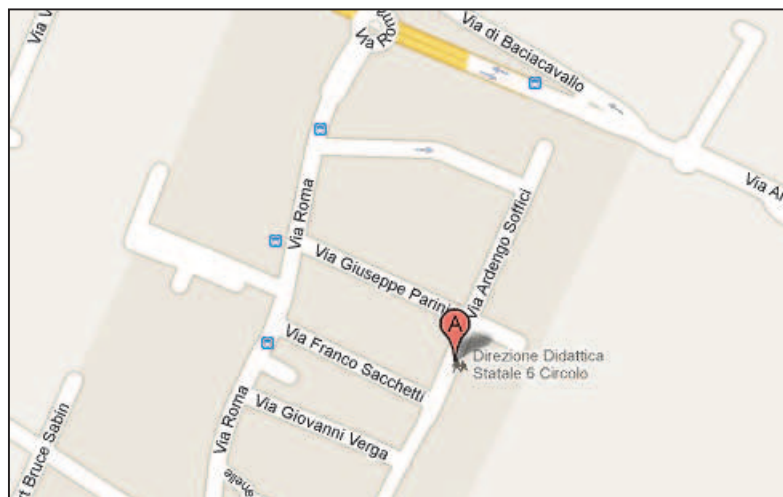
Mappa

<b>B ELEMENTI SIGNIFICATIVI DI GIUDIZIO</b>			
	SI	NO	SPECIFICHE
<b>B.1</b> Accessibilità percorsi esterni al perimetro	X		
B.1.1 Presenza posti auto riservati		X	
B.1.2 Presenza almeno 1 percorso pedonale accessibile che porti all'ingresso del perimetro	X		
<b>B.2</b> Orientamento esterno al perimetro		X	
B.2.1 Presenza di segnaletica		X	
B.2.2 Ausili per la mobilità autonoma dei disabili della vista		X	
<b>B.3</b> Accessibilità percorso interno al perimetro (esterno all'edificio)	X		
B.3.1 Presenza almeno 1 percorso pedonale accessibile che porti all'ingresso dell'edificio	X		Si accede ad un ingresso laterale tramite una rampa. L'ingresso principale non è accessibile.
B.3.2 Accessibilità zona attrezzata esterna all'edificio (parco giochi e percorsi in giardino)		X	Percorsi esterni sconnessi. Giardino senza percorsi.
<b>B.4</b> Orientamento nell'edificio		X	
B.4.1 Presenza di segnaletica		X	
B.4.2 Ausili per la mobilità autonoma dei disabili della vista		X	
<b>B.5</b> Sicurezza e vie d'esodo	X		
<b>B.6</b> Accessibilità Piano Terreno	X		
B.6.1 Ingresso accessibile	X		
B.6.2 Accessibilità dei percorsi principali	X		
B.6.3 Presenza di un servizio igienico attrezzato	X		Non è completamente rispondente al DM n. 236 del 14/06/1989.
<b>B.7</b> Presenza di ascensore	X		Tipo montapiano.
<b>B.8</b> Accessibilità Piano Interrato Non esiste X			
B.8.1 Possibilità di raggiungere agevolmente il piano			
B.8.2 Accessibilità dei percorsi principali			
B.8.3 Presenza di un servizio igienico attrezzato			
<b>B.9</b> Accessibilità Piano Primo		X	
B.9.1 Possibilità di raggiungere agevolmente il piano	X		
B.9.2 Accessibilità dei percorsi principali	X		
B.9.3 Presenza di un servizio igienico attrezzato		X	
<b>B.10</b> Accessibilità Piano Secondo Non esiste X			
B.10.1 Possibilità di raggiungere agevolmente il piano			
B.10.2 Accessibilità dei percorsi principali			
B.10.3 Presenza di un servizio igienico attrezzato			
<b>B.11</b> Accessibilità Piano Terzo - Mezzanino Non esiste X			
B.11.1 Possibilità di raggiungere agevolmente il piano			
B.11.2 Accessibilità dei percorsi principali			
B.11.3 Presenza di un servizio igienico attrezzato			
<b>C ACCESSIBILITA' COMPLESSIVA DELL'EDIFICIO (requisiti minimi)</b>	X		
<p><b>Note:</b> Manca posto auto riservato. E' accessibile solo l'ingresso laterale. Le scale esterne sono pericolose. PIANO PRIMO: Non accessibile.</p>			

34d

**SCHEDA CENSIMENTO BARRIERE ARCHITETTONICHE**  
**PATRIMONIO IMMOBILIARE COMUNALE****A INDIVIDUAZIONE DELL'IMMOBILE**Immobile **SCUOLA MEDIA INFERIORE FONTANELLE - IVANA MARCOCCI**Situato in via **ARDENGO SOFFICI, 30**Num. Inventario **3093**data del rilievo **15/07/2009**

Foto



Mappa

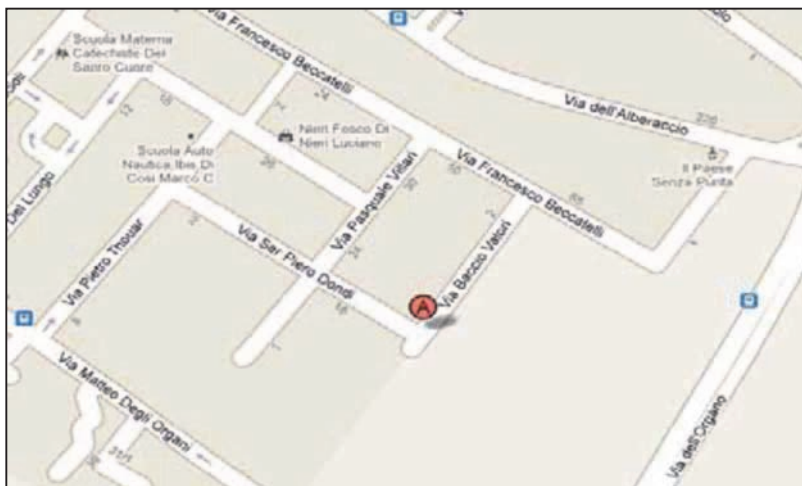


<b>B ELEMENTI SIGNIFICATIVI DI GIUDIZIO</b>				
		SI	NO	SPECIFICHE
<b>B.1</b>	Accessibilità percorsi esterni al perimetro		X	
B.1.1	Presenza posti auto riservati	X		
B.1.2	Presenza almeno 1 percorso pedonale accessibile che porti all'ingresso del perimetro		X	
<b>B.2</b>	Orientamento esterno al perimetro		X	
B.2.1	Presenza di segnaletica		X	
B.2.2	Ausili per la mobilità autonoma dei disabili della vista		X	
<b>B.3</b>	Accessibilità percorso interno al perimetro (esterno all'edificio)	X		
B.3.1	Presenza almeno 1 percorso pedonale accessibile che porti all'ingresso dell'edificio	X		Rampa con forte pendenza.
B.3.2	Accessibilità zona attrezzata esterna all'edificio (parco giochi e percorsi in giardino)	X		
<b>B.4</b>	Orientamento nell'edificio		X	
B.4.1	Presenza di segnaletica		X	
B.4.2	Ausili per la mobilità autonoma dei disabili della vista		X	
<b>B.5</b>	Sicurezza e vie d'esodo	X		
<b>B.6</b>	Accessibilità Piano Terreno	X		
B.6.1	Ingresso accessibile	X		
B.6.2	Accessibilità dei percorsi principali	X		
B.6.3	Presenza di un servizio igienico attrezzato	X		Parzialmente rispondente al DM n. 236 del 14/06/1989.
<b>B.7</b>	Presenza di ascensore	X		Ascensore non a norma. Dimensioni ridotte, non ha apertura automatica porte.
<b>B.8</b>	Accessibilità Piano Interrato Non esiste X			
B.8.1	Possibilità di raggiungere agevolmente il piano			
B.8.2	Accessibilità dei percorsi principali			
B.8.3	Presenza di un servizio igienico attrezzato			
<b>B.9</b>	Accessibilità Piano Primo	X		
B.9.1	Possibilità di raggiungere agevolmente il piano	X		
B.9.2	Accessibilità dei percorsi principali	X		
B.9.3	Presenza di un servizio igienico attrezzato	X		Parzialmente rispondente al DM n. 236 del 14/06/1989.
<b>B.10</b>	Accessibilità Piano Secondo	X		
B.10.1	Possibilità di raggiungere agevolmente il piano	X		
B.10.2	Accessibilità dei percorsi principali	X		
B.10.3	Presenza di un servizio igienico attrezzato	X		Parzialmente rispondente al DM n. 236 del 14/06/1989.
<b>B.11</b>	Accessibilità Palestra		X	
B.11.1	Possibilità di raggiungere agevolmente il piano		X	Presenza scalini all'ingresso.
B.11.2	Accessibilità dei percorsi principali	X		
B.11.3	Presenza di un servizio igienico attrezzato	X		
<b>C</b>	<b>ACCESSIBILITA' COMPLESSIVA DELL'EDIFICIO (requisiti minimi)</b>	X		
<b>Note:</b> PERCORSI ESTERNI AL PERIMETRO: Non accessibili.				

35b

***SCHEDA CENSIMENTO BARRIERE ARCHITETTONICHE  
PATRIMONIO IMMOBILIARE COMUNALE******A INDIVIDUAZIONE DELL'IMMOBILE***Immobile **SCUOLA MATERNA GALCIANA**Situato in via **BACCIO VALORI, 1**Num. Inventario **3054**data del rilievo **16/09/2009**


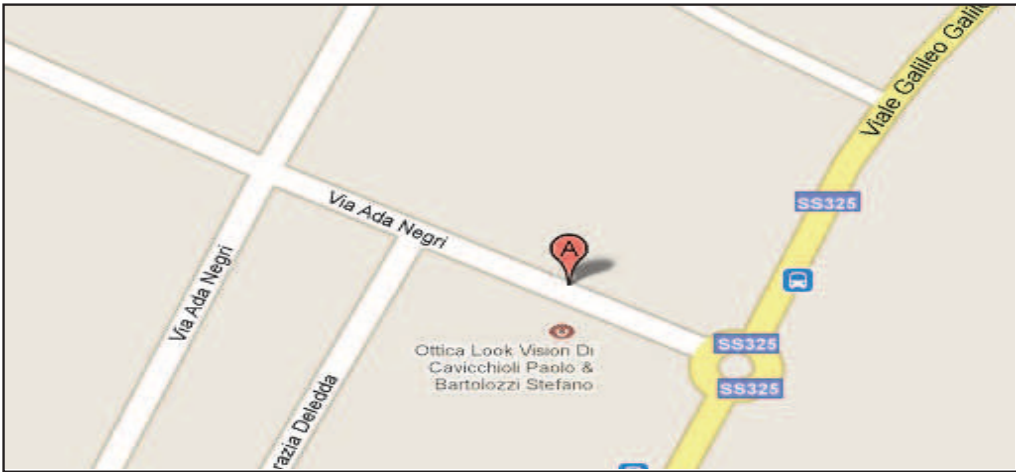
Foto



Mappa


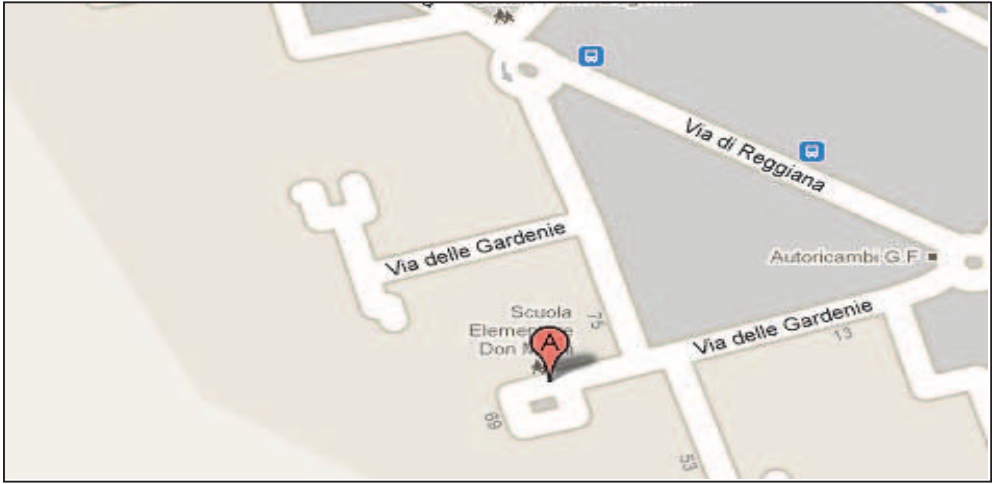
<b>B ELEMENTI SIGNIFICATIVI DI GIUDIZIO</b>			
	SI	NO	SPECIFICHE
<b>B.1</b> Accessibilità percorsi esterni al perimetro	X		
B.1.1 Presenza posti auto riservati		X	
B.1.2 Presenza almeno 1 percorso pedonale accessibile che porti all'ingresso del perimetro	X		
<b>B.2</b> Orientamento esterno al perimetro		X	
B.2.1 Presenza di segnaletica		X	
B.2.2 Ausili per la mobilità autonoma dei disabili della vista		X	
<b>B.3</b> Accessibilità percorso interno al perimetro (esterno all'edificio)	X		
B.3.1 Presenza almeno 1 percorso pedonale accessibile che porti all'ingresso dell'edificio	X		Rampa troppo ripida.
B.3.2 Accessibilità zona attrezzata esterna all'edificio (parco giochi e percorsi in giardino)		X	Presenza di scalino.
<b>B.4</b> Orientamento nell'edificio		X	
B.4.1 Presenza di segnaletica		X	
B.4.2 Ausili per la mobilità autonoma dei disabili della vista		X	
<b>B.5</b> Sicurezza e vie d'esodo	X		
<b>B.6</b> Accessibilità Piano Terreno	X		
B.6.1 Ingresso accessibile	X		
B.6.2 Accessibilità dei percorsi principali	X		
B.6.3 Presenza di un servizio igienico attrezzato	X		Utilizzato come ripostiglio.
<b>B.7</b> Presenza di ascensore		X	
<b>B.8</b> Accessibilità Piano Interrato Non esiste X			
B.8.1 Possibilità di raggiungere agevolmente il piano			
B.8.2 Accessibilità dei percorsi principali			
B.8.3 Presenza di un servizio igienico attrezzato			
<b>B.9</b> Accessibilità Piano Primo Non esiste X			
B.9.1 Possibilità di raggiungere agevolmente il piano			
B.9.2 Accessibilità dei percorsi principali			
B.9.3 Presenza di un servizio igienico attrezzato			
<b>B.10</b> Accessibilità Piano Secondo Non esiste X			
B.10.1 Possibilità di raggiungere agevolmente il piano			
B.10.2 Accessibilità dei percorsi principali			
B.10.3 Presenza di un servizio igienico attrezzato			
<b>B.11</b> Accessibilità Piano Terzo - Mezzanino Non esiste X			
B.11.1 Possibilità di raggiungere agevolmente il piano			
B.11.2 Accessibilità dei percorsi principali			
B.11.3 Presenza di un servizio igienico attrezzato			

<b>C ACCESSIBILITA' COMPLESSIVA DELL'EDIFICIO (requisiti minimi)</b>			
	X		
<b>Note:</b> Manca posto auto riservato. ZONA ATTREZZATA ESTERNA: Non accessibile.			

36a	<b><u>SCHEDA CENSIMENTO BARRIERE ARCHITETTONICHE</u></b> <b><u>PATRIMONIO IMMOBILIARE COMUNALE</u></b>
36b	
<b>A INDIVIDUAZIONE DELL'IMMOBILE</b>	
Immobile <b>ASILO NIDO E SCUOLA MATERNA GALILEI</b>	
Situato in via <b>ADA NEGRI, 57</b>	
Num. Inventario <b>3055</b>	
data del rilievo <b>30/06/2009</b>	
	
Foto	
	
Mappa	

<b>B ELEMENTI SIGNIFICATIVI DI GIUDIZIO</b>				
		SI	NO	SPECIFICHE
<b>B.1</b>	Accessibilità percorsi esterni al perimetro	X		
B.1.1	Presenza posti auto riservati		X	
B.1.2	Presenza almeno 1 percorso pedonale accessibile che porti all'ingresso del perimetro	X		Da via Ada Negri.
<b>B.2</b>	Orientamento esterno al perimetro		X	
B.2.1	Presenza di segnaletica		X	
B.2.2	Ausili per la mobilità autonoma dei disabili della vista		X	
<b>B.3</b>	Accessibilità percorso interno al perimetro (esterno all'edificio)	X		
B.3.1	Presenza almeno 1 percorso pedonale accessibile che porti all'ingresso dell'edificio	X		Su via Ada Negri.
B.3.2	Accessibilità zona attrezzata esterna all'edificio (parco giochi e percorsi in giardino)	X		Non esiste percorso accessibile per il laboratorio.
<b>B.4</b>	Orientamento nell'edificio		X	
B.4.1	Presenza di segnaletica		X	
B.4.2	Ausili per la mobilità autonoma dei disabili della vista		X	
<b>B.5</b>	Sicurezza e vie d'esodo	X		
<b>B.6</b>	Accessibilità Piano Terreno		X	
B.6.1	Ingresso accessibile	X		Su via Ada Negri.
B.6.2	Accessibilità dei percorsi principali	X		
B.6.3	Presenza di un servizio igienico attrezzato		X	
<b>B.7</b>	Presenza di ascensore		X	Non necessario
<b>B.8</b>	Accessibilità Piano Interrato Non esiste X			
B.8.1	Possibilità di raggiungere agevolmente il piano			
B.8.2	Accessibilità dei percorsi principali			
B.8.3	Presenza di un servizio igienico attrezzato			
<b>B.9</b>	Accessibilità Piano Primo Non esiste X			
B.9.1	Possibilità di raggiungere agevolmente il piano			
B.9.2	Accessibilità dei percorsi principali			
B.9.3	Presenza di un servizio igienico attrezzato			
<b>B.10</b>	Accessibilità Piano Secondo Non esiste X			
B.10.1	Possibilità di raggiungere agevolmente il piano			
B.10.2	Accessibilità dei percorsi principali			
B.10.3	Presenza di un servizio igienico attrezzato			
<b>B.11</b>	Accessibilità Piano Terzo - Mezzanino Non esiste X			
B.11.1	Possibilità di raggiungere agevolmente il piano			
B.11.2	Accessibilità dei percorsi principali			
B.11.3	Presenza di un servizio igienico attrezzato			
<b>C</b>	<b>ACCESSIBILITA' COMPLESSIVA DELL'EDIFICIO (requisiti minimi)</b>		X	
Note: Mancano servizi igienici attrezzati.				



37b	<b><u>SCHEDA CENSIMENTO BARRIERE ARCHITETTONICHE</u></b> <b><u>PATRIMONIO IMMOBILIARE COMUNALE</u></b>
37c	
<b>A INDIVIDUAZIONE DELL'IMMOBILE</b>	
Immobile <b>SCUOLA MATERNA ED ELEMENTARE GESCAL - DON MILANI</b>	
Situato in via <b>DELLE GARDENIE</b> , 73	
Num. Inventario <b>3103</b>	
data del rilievo <b>16/09/2009</b>	
	
Foto	
	
Mappa	

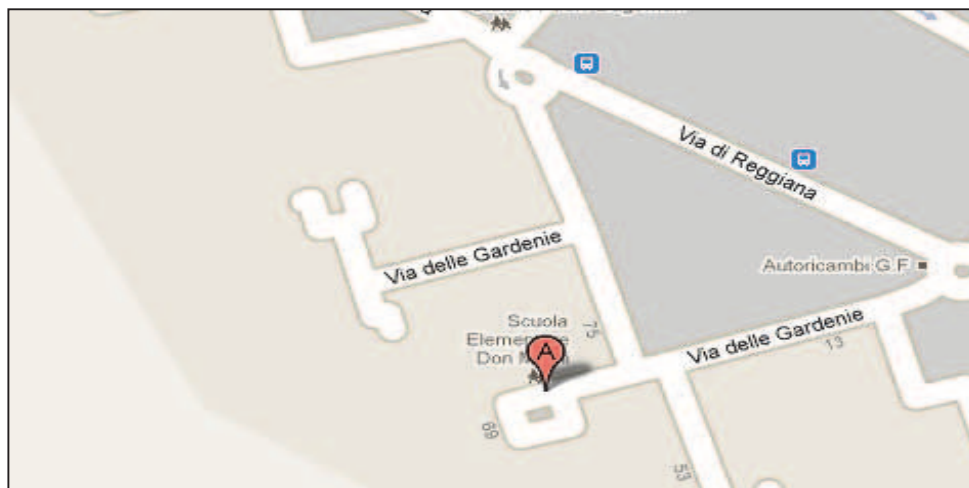
<b>B ELEMENTI SIGNIFICATIVI DI GIUDIZIO</b>			
	SI	NO	SPECIFICHE
<b>B.1</b> Accessibilità percorsi esterni al perimetro	X		
B.1.1 Presenza posti auto riservati	X		Lontano.
B.1.2 Presenza almeno 1 percorso pedonale accessibile che porti all'ingresso del perimetro	X		
<b>B.2</b> Orientamento esterno al perimetro		X	
B.2.1 Presenza di segnaletica		X	
B.2.2 Ausili per la mobilità autonoma dei disabili della vista		X	
<b>B.3</b> Accessibilità percorso interno al perimetro (esterno all'edificio)		X	
B.3.1 Presenza almeno 1 percorso pedonale accessibile che porti all'ingresso dell'edificio		X	Presenza di un gradino. Rampa di accesso senza piani di sosta e principalmente carrabile.
B.3.2 Accessibilità zona attrezzata esterna all'edificio (parco giochi e percorsi in giardino)	X		
<b>B.4</b> Orientamento nell'edificio		X	
B.4.1 Presenza di segnaletica		X	
B.4.2 Ausili per la mobilità autonoma dei disabili della vista		X	
<b>B.5</b> Sicurezza e vie d'esodo	X		
<b>B.6</b> Accessibilità Piano Terreno	X		
B.6.1 Ingresso accessibile	X		Presenza di un piccolo gradino.
B.6.2 Accessibilità dei percorsi principali	X		
B.6.3 Presenza di un servizio igienico attrezzato	X		Non segnalato.
<b>B.7</b> Presenza di ascensore	X		
<b>B.8</b> Accessibilità Piano Interrato		X	
B.8.1 Possibilità di raggiungere agevolmente il piano	X		
B.8.2 Accessibilità dei percorsi principali	X		
B.8.3 Presenza di un servizio igienico attrezzato		X	
<b>B.9</b> Accessibilità Piano Primo	X		
B.9.1 Possibilità di raggiungere agevolmente il piano	X		
B.9.2 Accessibilità dei percorsi principali	X		
B.9.3 Presenza di un servizio igienico attrezzato	X		Non segnalato.
<b>B.10</b> Accessibilità Piano Secondo	X		
B.10.1 Possibilità di raggiungere agevolmente il piano	X		
B.10.2 Accessibilità dei percorsi principali	X		
B.10.3 Presenza di un servizio igienico attrezzato	X		Non segnalato.
<b>B.11</b> Accessibilità Piano Terzo - Mezzanino Non esiste X			
B.11.1 Possibilità di raggiungere agevolmente il piano			
B.11.2 Accessibilità dei percorsi principali			
B.11.3 Presenza di un servizio igienico attrezzato			

<b>C</b>	<b>ACCESSIBILITA' COMPLESSIVA DELL'EDIFICIO (requisiti minimi)</b>	X	
<b>Note:</b> PERCORSO INTERNO AL PERIMETRO (esterno all'edificio): Non accessibile. I servizi igienici attrezzati sono parzialmente rispondenti al DM n. 236 del 14/06/1989.			

37d

***SCHEDA CENSIMENTO BARRIERE ARCHITETTONICHE  
PATRIMONIO IMMOBILIARE COMUNALE******A INDIVIDUAZIONE DELL'IMMOBILE***Immobile **SCUOLA MEDIA INFERIORE GESCAL - SEM BENELLI**Situato in via **DELLE GARDENIE, 73**Num. Inventario **3103**data del rilievo **16/09/2009**

Foto





Mappa

<b>B ELEMENTI SIGNIFICATIVI DI GIUDIZIO</b>			
		SI	NO SPECIFICHE
<b>B.1</b>	Accessibilità percorsi esterni al perimetro	X	
B.1.1	Presenza posti auto riservati	X	
B.1.2	Presenza almeno 1 percorso pedonale accessibile che porti all'ingresso del perimetro	X	
<b>B.2</b>	Orientamento esterno al perimetro		X
B.2.1	Presenza di segnaletica		X
B.2.2	Ausili per la mobilità autonoma dei disabili della vista		X
<b>B.3</b>	Accessibilità percorso interno al perimetro (esterno all'edificio)		X
B.3.1	Presenza almeno 1 percorso pedonale accessibile che porti all'ingresso dell'edificio		X Rampa senza piani di sosta e principalmente carrabile.
B.3.2	Accessibilità zona attrezzata esterna all'edificio (parco giochi e percorsi in giardino)		
<b>B.4</b>	Orientamento nell'edificio		X
B.4.1	Presenza di segnaletica		X
B.4.2	Ausili per la mobilità autonoma dei disabili della vista		X
<b>B.5</b>	Sicurezza e vie d'esodo	X	
<b>B.6</b>	Accessibilità Piano Terreno	X	
B.6.1	Ingresso accessibile	X	Presenza di un piccolo gradino.
B.6.2	Accessibilità dei percorsi principali	X	
B.6.3	Presenza di un servizio igienico attrezzato	X	Non segnalato.
<b>B.7</b>	Presenza di ascensore	X	
<b>B.8</b>	Accessibilità Piano Interrato		X
B.8.1	Possibilità di raggiungere agevolmente il piano	X	
B.8.2	Accessibilità dei percorsi principali	X	
B.8.3	Presenza di un servizio igienico attrezzato		X
<b>B.9</b>	Accessibilità Piano Primo	X	
B.9.1	Possibilità di raggiungere agevolmente il piano	X	
B.9.2	Accessibilità dei percorsi principali	X	
B.9.3	Presenza di un servizio igienico attrezzato	X	Non segnalato.
<b>B.10</b>	Accessibilità Piano Secondo	X	
B.10.1	Possibilità di raggiungere agevolmente il piano	X	
B.10.2	Accessibilità dei percorsi principali	X	
B.10.3	Presenza di un servizio igienico attrezzato	X	Non segnalato.
<b>B.11</b>	Accessibilità Piano Terzo - Mezzanino Non esiste X		
B.11.1	Possibilità di raggiungere agevolmente il piano		
B.11.2	Accessibilità dei percorsi principali		
B.11.3	Presenza di un servizio igienico attrezzato		

<b>C</b>	<b>ACCESSIBILITA' COMPLESSIVA DELL'EDIFICIO (requisiti minimi)</b>	X	
----------	--	---	--

**Note:** PERCORSO INTERNO AL PERIMETRO (esterno all'edificio): Non accessibile. I servizi igienici attrezzati sono parzialmente rispondenti al DM n. 236 del 14/06/1989.

38b	38c	<b><i>SCHEDA CENSIMENTO BARRIERE ARCHITETTONICHE PATRIMONIO IMMOBILIARE COMUNALE</i></b>
38e	38f	
<b>A INDIVIDUAZIONE DELL'IMMOBILE</b>		
Immobile <b>SCUOLA MATERNA, ELEMENTARE, DIREZIONE DIDATTICA E CENTRO DISABILI GHANDI</b> Situato in via <b>R. MANNOCCI, 23</b> Num. Inventario <b>3017</b> data del rilievo <b>16/09/2009</b>		
 <p>Foto</p>		
 <p>Mappa</p>		



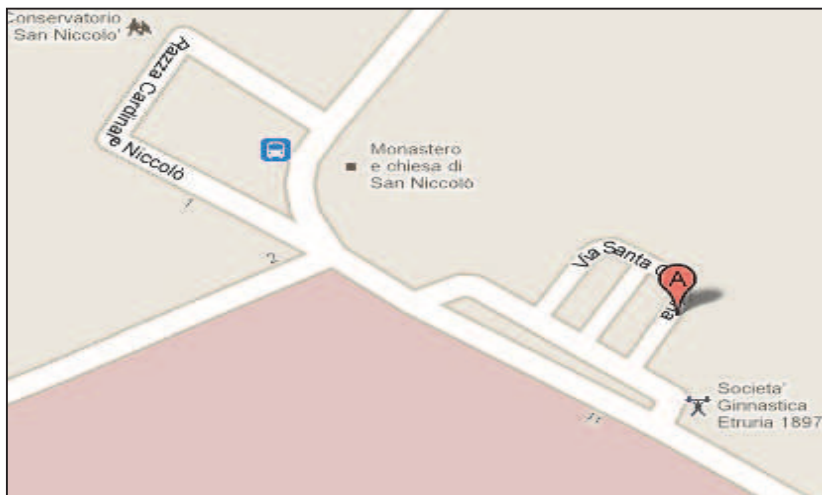
<b>B ELEMENTI SIGNIFICATIVI DI GIUDIZIO</b>			
		SI	NO SPECIFICHE
<b>B.1</b>	Accessibilità percorsi esterni al perimetro	X	
	B.1.1 Presenza posti auto riservati	X	
	B.1.2 Presenza almeno 1 percorso pedonale accessibile che porti all'ingresso del perimetro	X	
<b>B.2</b>	Orientamento esterno al perimetro		X
	B.2.1 Presenza di segnaletica		X
	B.2.2 Ausili per la mobilità autonoma dei disabili della vista		X
<b>B.3</b>	Accessibilità percorso interno al perimetro (esterno all'edificio)	X	
	B.3.1 Presenza almeno 1 percorso pedonale accessibile che porti all'ingresso dell'edificio	X	
	B.3.2 Accessibilità zona attrezzata esterna all'edificio (parco giochi e percorsi in giardino)	X	
<b>B.4</b>	Orientamento nell'edificio		X
	B.4.1 Presenza di segnaletica		X
	B.4.2 Ausili per la mobilità autonoma dei disabili della vista		X
<b>B.5</b>	Sicurezza e vie d'esodo	X	
<b>B.6</b>	Accessibilità Piano Terreno	X	
	B.6.1 Ingresso accessibile	X	
	B.6.2 Accessibilità dei percorsi principali	X	
	B.6.3 Presenza di un servizio igienico attrezzato	X	
<b>B.7</b>	Presenza di ascensore	X	In direzione didattica
<b>B.8</b>	Accessibilità Piano Interrato		X
	B.8.1 Possibilità di raggiungere agevolmente il piano	X	
	B.8.2 Accessibilità dei percorsi principali	X	
	B.8.3 Presenza di un servizio igienico attrezzato		X
<b>B.9</b>	Accessibilità Piano Primo	X	Uffici direzione didattica.
	B.9.1 Possibilità di raggiungere agevolmente il piano	X	
	B.9.2 Accessibilità dei percorsi principali	X	
	B.9.3 Presenza di un servizio igienico attrezzato	X	
<b>B.10</b>	Accessibilità Piano Secondo Non esiste X		
	B.10.1 Possibilità di raggiungere agevolmente il piano		
	B.10.2 Accessibilità dei percorsi principali		
	B.10.3 Presenza di un servizio igienico attrezzato		
<b>B.11</b>	Accessibilità Piano Terzo - Mezzanino Non esiste X		
	B.11.1 Possibilità di raggiungere agevolmente il piano		
	B.11.2 Accessibilità dei percorsi principali		
	B.11.3 Presenza di un servizio igienico attrezzato		

<b>C</b>	<b>ACCESSIBILITA' COMPLESSIVA DELL'EDIFICIO (requisiti minimi)</b>	X	
<b>Note:</b> Alcuni servizi igienici attrezzati sono parzialmente rispondenti al DM n.236 del 14/06/1989.			

39c

***SCHEDA CENSIMENTO BARRIERE ARCHITETTONICHE  
PATRIMONIO IMMOBILIARE COMUNALE******A INDIVIDUAZIONE DELL'IMMOBILE***Immobile **SCUOLA ELEMENTARE CESARE GUASTI**Situato in via **S. CATERINA, 14**Num. Inventario **3084**data del rilievo **16/09/2009**

Foto



Mappa

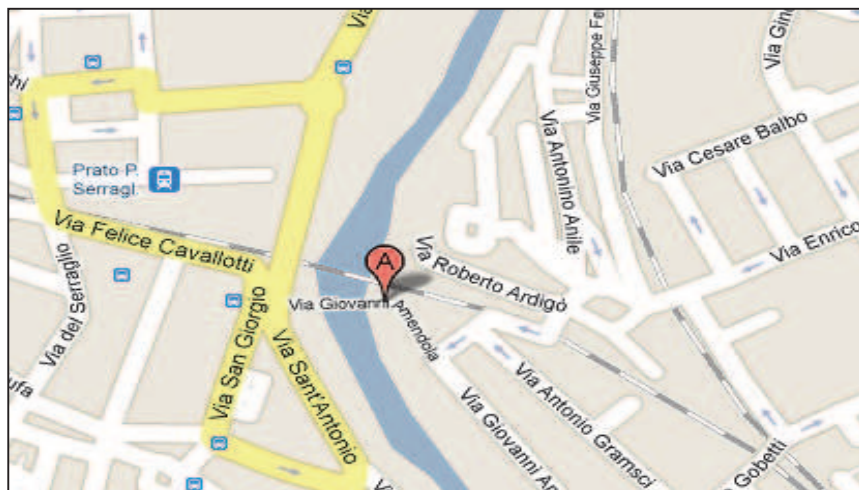
<b>B ELEMENTI SIGNIFICATIVI DI GIUDIZIO</b>				
		SI	NO	SPECIFICHE
<b>B.1</b>	Accessibilità percorsi esterni al perimetro	X		
	B.1.1 Presenza posti auto riservati	X		
	B.1.2 Presenza almeno 1 percorso pedonale accessibile che porti all'ingresso del perimetro	X		
<b>B.2</b>	Orientamento esterno al perimetro		X	
	B.2.1 Presenza di segnaletica		X	
	B.2.2 Ausili per la mobilità autonoma dei disabili della vista		X	
<b>B.3</b>	Accessibilità percorso interno al perimetro (esterno all'edificio)	X		
	B.3.1 Presenza almeno 1 percorso pedonale accessibile che porti all'ingresso dell'edificio	X		
	B.3.2 Accessibilità zona attrezzata esterna all'edificio (parco giochi e percorsi in giardino)	X		
<b>B.4</b>	Orientamento nell'edificio		X	
	B.4.1 Presenza di segnaletica		X	
	B.4.2 Ausili per la mobilità autonoma dei disabili della vista		X	
<b>B.5</b>	Sicurezza e vie d'esodo	X		
<b>B.6</b>	Accessibilità Piano Terreno	X		
	B.6.1 Ingresso accessibile	X		
	B.6.2 Accessibilità dei percorsi principali	X		
	B.6.3 Presenza di un servizio igienico attrezzato	X		Parzialmente rispondente al DM n.236 del 14/06/1989. La porta dell'antibagno non è accessibile.
<b>B.7</b>	Presenza di ascensore	X		
<b>B.8</b>	Accessibilità Piano Interrato Non esiste X			
	B.8.1 Possibilità di raggiungere agevolmente il piano			
	B.8.2 Accessibilità dei percorsi principali			
	B.8.3 Presenza di un servizio igienico attrezzato			
<b>B.9</b>	Accessibilità Piano Primo	X		
	B.9.1 Possibilità di raggiungere agevolmente il piano	X		
	B.9.2 Accessibilità dei percorsi principali	X		
	B.9.3 Presenza di un servizio igienico attrezzato	X		Parzialmente rispondente al DM n.236 del 14/06/1989. La porta dell'antibagno non è accessibile.
<b>B.10</b>	Accessibilità Piano Secondo Non esiste X			
	B.10.1 Possibilità di raggiungere agevolmente il piano			
	B.10.2 Accessibilità dei percorsi principali			
	B.10.3 Presenza di un servizio igienico attrezzato			
<b>B.11</b>	Accessibilità Mezzanino		X	
	B.11.1 Possibilità di raggiungere agevolmente il piano		X	
	B.11.2 Accessibilità dei percorsi principali	X		
	B.11.3 Presenza di un servizio igienico attrezzato		X	

<b>C</b>	<b>ACCESSIBILITA' COMPLESSIVA DELL'EDIFICIO (requisiti minimi)</b>	X		
<b>Note:</b> MENSA: Raggiungibile con difficoltà.				

40b

**SCHEDA CENSIMENTO BARRIERE ARCHITETTONICHE**  
**PATRIMONIO IMMOBILIARE COMUNALE****A INDIVIDUAZIONE DELL'IMMOBILE**Immobile **SCUOLA MATERNA IL CAMPINO**Situato in via **AMENDOLA, 31**Num. Inventario **3080**data del rilievo **24/06/2009**

Foto



Mappa

<b>B ELEMENTI SIGNIFICATIVI DI GIUDIZIO</b>			
		SI	NO
		SPECIFICHE	
<b>B.1</b>	Accessibilità percorsi esterni al perimetro		X
B.1.1	Presenza posti auto riservati	X	
B.1.2	Presenza almeno 1 percorso pedonale accessibile che porti all'ingresso del perimetro	X	
		Senza segnaletica.	
		E' accessibile l'ingresso secondario, ma il marciapiede è in pessime condizioni. Per raggiungere l'ingresso principale è necessario superare una gradinata.	
<b>B.2</b>	Orientamento esterno al perimetro		X
B.2.1	Presenza di segnaletica		X
B.2.2	Ausili per la mobilità autonoma dei disabili della vista		X
<b>B.3</b>	Accessibilità percorso interno al perimetro (esterno all'edificio)	X	
B.3.1	Presenza almeno 1 percorso pedonale accessibile che porti all'ingresso dell'edificio	X	
B.3.2	Accessibilità zona attrezzata esterna all'edificio (parco giochi e percorsi in giardino)	X	
<b>B.4</b>	Orientamento nell'edificio		X
B.4.1	Presenza di segnaletica		X
B.4.2	Ausili per la mobilità autonoma dei disabili della vista		X
<b>B.5</b>	Sicurezza e vie d'esodo	X	
<b>B.6</b>	Accessibilità Piano Terreno	X	
B.6.1	Ingresso accessibile	X	
B.6.2	Accessibilità dei percorsi principali	X	
B.6.3	Presenza di un servizio igienico attrezzato	X	
		E' accessibile l'ingresso secondario e non quello principale.	
		Parzialmente rispondente al DM N. 236 DEL 14/06/1989.	
<b>B.7</b>	Presenza di ascensore		X
<b>B.8</b>	Accessibilità Piano Interrato		X
B.8.1	Possibilità di raggiungere agevolmente il piano	X	
B.8.2	Accessibilità dei percorsi principali		X
B.8.3	Presenza di un servizio igienico attrezzato		X
<b>B.9</b>	Accessibilità Piano Primo		X
B.9.1	Possibilità di raggiungere agevolmente il piano		X
B.9.2	Accessibilità dei percorsi principali		X
B.9.3	Presenza di un servizio igienico attrezzato		X
<b>B.10</b>	Accessibilità Piano Secondo Non esiste X		
B.10.1	Possibilità di raggiungere agevolmente il piano		
B.10.2	Accessibilità dei percorsi principali		
B.10.3	Presenza di un servizio igienico attrezzato		
<b>B.11</b>	Accessibilità Piano Terzo - Mezzanino Non esiste X		
B.11.1	Possibilità di raggiungere agevolmente il piano		
B.11.2	Accessibilità dei percorsi principali		
B.11.3	Presenza di un servizio igienico attrezzato		

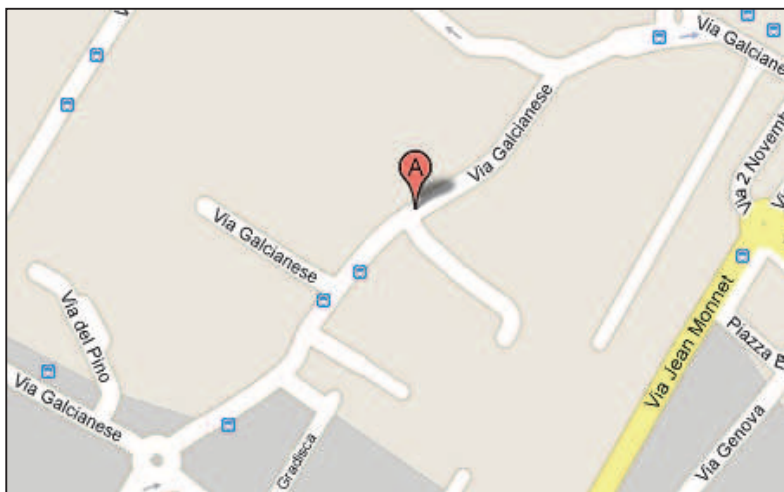
<b>C</b>	<b>ACCESSIBILITA' COMPLESSIVA DELL'EDIFICIO (requisiti minimi)</b>	X	
<b>Note:</b> ACCESSO SECONDARIO LATERALE: Ingresso difficoltoso e rampa con pendenza superiore all'8%. PIANO INTERRATO: Non accessibile. PIANO PRIMO: Non accessibile.			



41b

***SCHEDA CENSIMENTO BARRIERE ARCHITETTONICHE  
PATRIMONIO IMMOBILIARE COMUNALE******A INDIVIDUAZIONE DELL'IMMOBILE***Immobile **SCUOLA MATERNA IL PINO**Situato in via **GALCIANESE, 20/E**Num. Inventario **5052**data del rilievo **16/09/2009**

Foto



Mappa

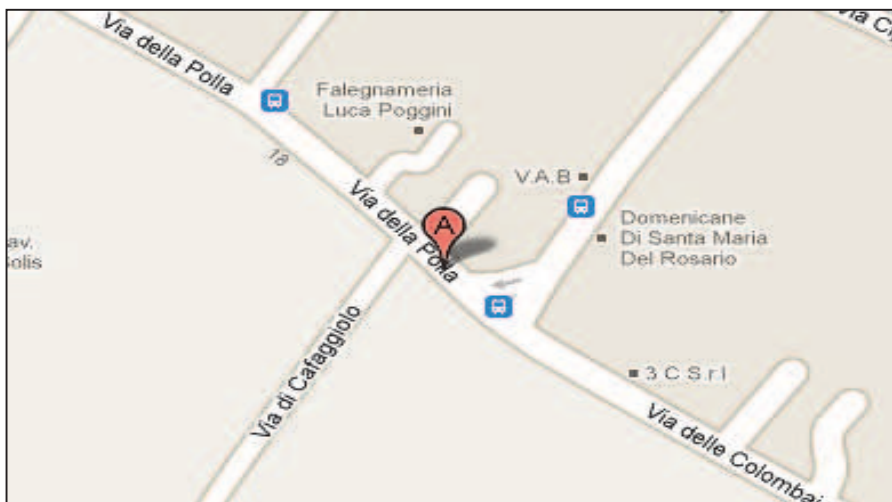
<b>B ELEMENTI SIGNIFICATIVI DI GIUDIZIO</b>			
		SI	NO SPECIFICHE
<b>B.1</b>	Accessibilità percorsi esterni al perimetro	X	
B.1.1	Presenza posti auto riservati	X	Lontani, dalla parte opposta della strada.
B.1.2	Presenza almeno 1 percorso pedonale accessibile che porti all'ingresso del perimetro	X	
<b>B.2</b>	Orientamento esterno al perimetro		X
B.2.1	Presenza di segnaletica		X
B.2.2	Ausili per la mobilità autonoma dei disabili della vista		X
<b>B.3</b>	Accessibilità percorso interno al perimetro (esterno all'edificio)	X	
B.3.1	Presenza almeno 1 percorso pedonale accessibile che porti all'ingresso dell'edificio	X	Presenza di un piccolo gradino.
B.3.2	Accessibilità zona attrezzata esterna all'edificio (parco giochi e percorsi in giardino)		X Ci sono cordoli che impediscono l'accesso al giardino.
<b>B.4</b>	Orientamento nell'edificio		X
B.4.1	Presenza di segnaletica		X
B.4.2	Ausili per la mobilità autonoma dei disabili della vista		X
<b>B.5</b>	Sicurezza e vie d'esodo	X	
<b>B.6</b>	Accessibilità Piano Terreno	X	
B.6.1	Ingresso accessibile	X	
B.6.2	Accessibilità dei percorsi principali	X	
B.6.3	Presenza di un servizio igienico attrezzato	X	Non segnalato.
<b>B.7</b>	Presenza di ascensore		X
<b>B.8</b>	Accessibilità Piano Interrato Non esiste X		
B.8.1	Possibilità di raggiungere agevolmente il piano		
B.8.2	Accessibilità dei percorsi principali		
B.8.3	Presenza di un servizio igienico attrezzato		
<b>B.9</b>	Accessibilità Piano Primo Non esiste X		
B.9.1	Possibilità di raggiungere agevolmente il piano		
B.9.2	Accessibilità dei percorsi principali		
B.9.3	Presenza di un servizio igienico attrezzato		
<b>B.10</b>	Accessibilità Piano Secondo Non esiste X		
B.10.1	Possibilità di raggiungere agevolmente il piano		
B.10.2	Accessibilità dei percorsi principali		
B.10.3	Presenza di un servizio igienico attrezzato		
<b>B.11</b>	Accessibilità Piano Terzo - Mezzanino Non esiste X		
B.11.1	Possibilità di raggiungere agevolmente il piano		
B.11.2	Accessibilità dei percorsi principali		
B.11.3	Presenza di un servizio igienico attrezzato		

<b>C</b>	<b>ACCESSIBILITA' COMPLESSIVA DELL'EDIFICIO (requisiti minimi)</b>	X	
<b>Note:</b> PERCORSO PEDONALE CHE PORTA ALL'INGRESSO: Parzialmente accessibile per la presenza di un piccolo gradino. ZONA ATTREZZATA ESTERNA: Non accessibile.			

42d

**SCHEDA CENSIMENTO BARRIERE ARCHITETTONICHE**  
**PATRIMONIO IMMOBILIARE COMUNALE****A INDIVIDUAZIONE DELL'IMMOBILE**Immobile **SCUOLA MEDIA INFERIORE LEONETTO TINTORI - IOLO**Situato in via **DELLA POLLA, 34**Num. Inventario **3107**data del rilievo **16/09/2009**

Foto



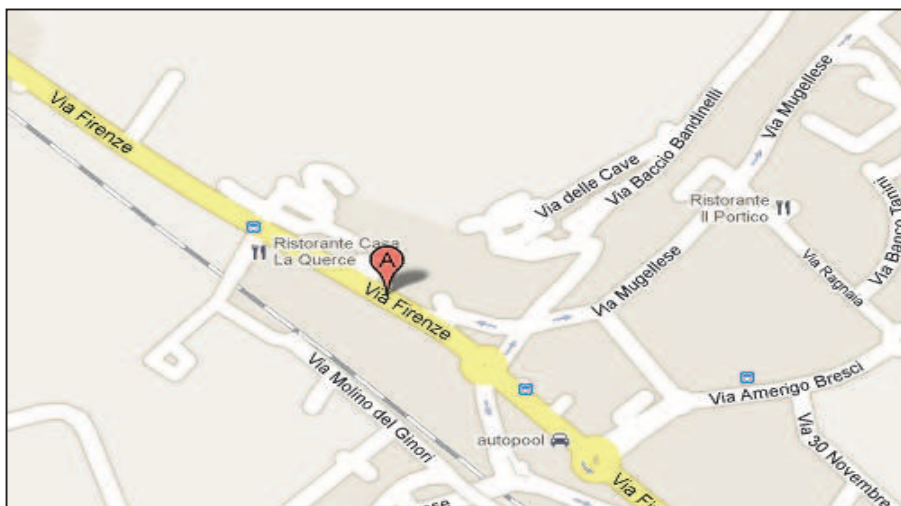
Mappa

<b>B ELEMENTI SIGNIFICATIVI DI GIUDIZIO</b>				
		SI	NO	SPECIFICHE
<b>B.1</b>	Accessibilità percorsi esterni al perimetro	X		
	B.1.1 Presenza posti auto riservati	X		
	B.1.2 Presenza almeno 1 percorso pedonale accessibile che porti all'ingresso del perimetro	X		
<b>B.2</b>	Orientamento esterno al perimetro		X	
	B.2.1 Presenza di segnaletica		X	
	B.2.2 Ausili per la mobilità autonoma dei disabili della vista		X	
<b>B.3</b>	Accessibilità percorso interno al perimetro (esterno all'edificio)	X		
	B.3.1 Presenza almeno 1 percorso pedonale accessibile che porti all'ingresso dell'edificio	X		Il percorso per l'accesso pomeridiano alla palestra è principalmente carrabile.
	B.3.2 Accessibilità zona attrezzata esterna all'edificio (parco giochi e percorsi in giardino)	X		
<b>B.4</b>	Orientamento nell'edificio		X	
	B.4.1 Presenza di segnaletica		X	
	B.4.2 Ausili per la mobilità autonoma dei disabili della vista		X	
<b>B.5</b>	Sicurezza e vie d'esodo	X		
<b>B.6</b>	Accessibilità Piano Terreno	X		
	B.6.1 Ingresso accessibile	X		Presenza di piccolo scalino sulla soglia.
	B.6.2 Accessibilità dei percorsi principali	X		
	B.6.3 Presenza di un servizio igienico attrezzato	X		Non è segnalato.
<b>B.7</b>	Presenza di ascensore	X		
<b>B.8</b>	Accessibilità Piano Interrato Non esiste X			
	B.8.1 Possibilità di raggiungere agevolmente il piano			
	B.8.2 Accessibilità dei percorsi principali			
	B.8.3 Presenza di un servizio igienico attrezzato			
<b>B.9</b>	Accessibilità Piano Primo	X		
	B.9.1 Possibilità di raggiungere agevolmente il piano	X		
	B.9.2 Accessibilità dei percorsi principali	X		
	B.9.3 Presenza di un servizio igienico attrezzato	X		Non è segnalato.
<b>B.10</b>	Accessibilità Piano Secondo Non esiste X			
	B.10.1 Possibilità di raggiungere agevolmente il piano			
	B.10.2 Accessibilità dei percorsi principali			
	B.10.3 Presenza di un servizio igienico attrezzato			
<b>B.11</b>	Accessibilità pomeridiana Palestra	X		
	B.11.1 Possibilità di raggiungere agevolmente il piano	X		Presenza di piccolo scalino sulla soglia.
	B.11.2 Accessibilità dei percorsi principali	X		
	B.11.3 Presenza di un servizio igienico attrezzato	X		
<b>C</b>	<b>ACCESSIBILITA' COMPLESSIVA DELL'EDIFICIO (requisiti minimi)</b>	X		
<p><b>Note:</b> PIANO TERRA: Presenza di piccoli scalini su tutte le soglie. Alcuni servizi igienici attrezzati non sono completamente rispondenti al DM n. 236 del 14/06/1989.</p>				

43a

***SCHEDA CENSIMENTO BARRIERE ARCHITETTONICHE  
PATRIMONIO IMMOBILIARE COMUNALE******A INDIVIDUAZIONE DELL'IMMOBILE***Immobile **ASILO NIDO LA QUERCE**Situato in via **FIRENZE**, 310Num. Inventario **3516**data del rilievo **26/06/2009**

Foto



Mappa

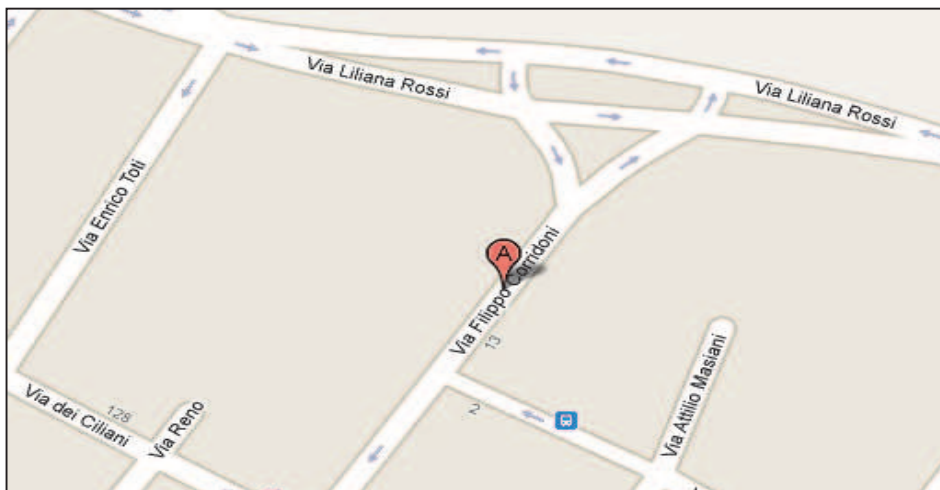


<b>B ELEMENTI SIGNIFICATIVI DI GIUDIZIO</b>				
		SI	NO	SPECIFICHE
<b>B.1</b>	Accessibilità percorsi esterni al perimetro	X		
	B.1.1 Presenza posti auto riservati	X		Lontano dall'ingresso.
	B.1.2 Presenza almeno 1 percorso pedonale accessibile che porti all'ingresso del perimetro		X	Principalmente carrabile.
<b>B.2</b>	Orientamento esterno al perimetro		X	
	B.2.1 Presenza di segnaletica		X	
	B.2.2 Ausili per la mobilità autonoma dei disabili della vista		X	
<b>B.3</b>	Accessibilità percorso interno al perimetro (esterno all'edificio)	X		
	B.3.1 Presenza almeno 1 percorso pedonale accessibile che porti all'ingresso dell'edificio	X		
	B.3.2 Accessibilità zona attrezzata esterna all'edificio (parco giochi e percorsi in giardino)	X		Presenza di un piccolo gradino.
<b>B.4</b>	Orientamento nell'edificio		X	
	B.4.1 Presenza di segnaletica		X	
	B.4.2 Ausili per la mobilità autonoma dei disabili della vista		X	
<b>B.5</b>	Sicurezza e vie d'esodo	X		
<b>B.6</b>	Accessibilità Piano Terreno	X		
	B.6.1 Ingresso accessibile	X		
	B.6.2 Accessibilità dei percorsi principali	X		
	B.6.3 Presenza di un servizio igienico attrezzato	X		Non segnalato. Presenza all'interno di un armadietto. La porta non si chiude.
<b>B.7</b>	Presenza di ascensore	X		Ascensore non a norma X
<b>B.8</b>	Accessibilità Piano Interrato Non esiste X			
	B.8.1 Possibilità di raggiungere agevolmente il piano			
	B.8.2 Accessibilità dei percorsi principali			
	B.8.3 Presenza di un servizio igienico attrezzato			
<b>B.9</b>	Accessibilità Piano Primo	X		
	B.9.1 Possibilità di raggiungere agevolmente il piano	X		
	B.9.2 Accessibilità dei percorsi principali	X		Presenza di piattaforma elevatrice per superare 6 gradini.
	B.9.3 Presenza di un servizio igienico attrezzato	X		Non segnalato. Utilizzato come ripostiglio.
<b>B.10</b>	Accessibilità Piano Secondo Non esiste X			
	B.10.1 Possibilità di raggiungere agevolmente il piano			
	B.10.2 Accessibilità dei percorsi principali			
	B.10.3 Presenza di un servizio igienico attrezzato			
<b>B.11</b>	Accessibilità Piano Terzo - Mezzanino Non esiste X			
	B.11.1 Possibilità di raggiungere agevolmente il piano			
	B.11.2 Accessibilità dei percorsi principali			
	B.11.3 Presenza di un servizio igienico attrezzato			
<b>C</b>	<b>ACCESSIBILITA' COMPLESSIVA DELL'EDIFICIO (requisiti minimi)</b>	X		
<b>Note:</b> PERCORSI ESTERNI: Il percorso per raggiungere l'ingresso è principalmente carrabile.				

44d

***SCHEDA CENSIMENTO BARRIERE ARCHITETTONICHE  
PATRIMONIO IMMOBILIARE COMUNALE******A INDIVIDUAZIONE DELL'IMMOBILE***Immobile **SCUOLA MEDIA INFERIORE LIPPI**Situato in via **CORRIDONI, 11**Num. Inventario **3384**data del rilievo **01/07/2009**

Foto



Mappa

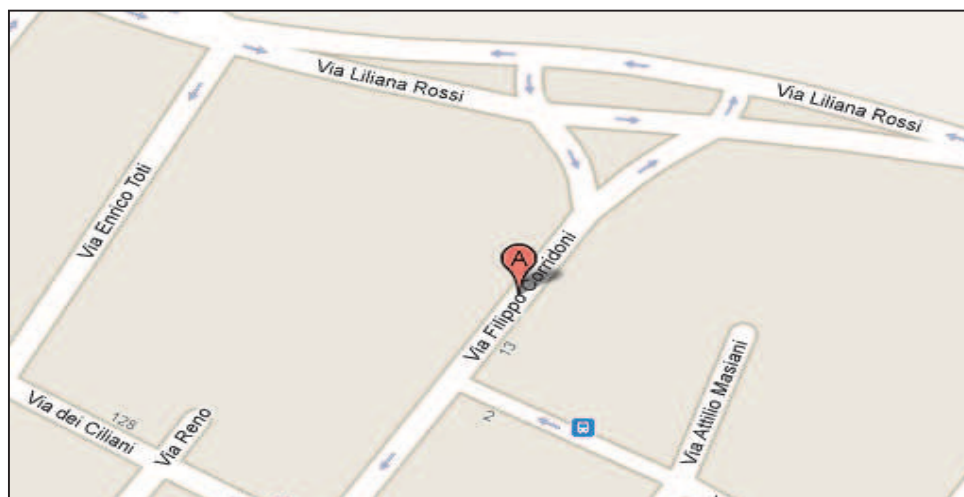
<b>B ELEMENTI SIGNIFICATIVI DI GIUDIZIO</b>			
		SI	NO SPECIFICHE
<b>B.1</b>	Accessibilità percorsi esterni al perimetro		X
B.1.1	Presenza posti auto riservati	X	
B.1.2	Presenza almeno 1 percorso pedonale accessibile che porti all'ingresso del perimetro		X Solo carrabile.
<b>B.2</b>	Orientamento esterno al perimetro		X
B.2.1	Presenza di segnaletica		X
B.2.2	Ausili per la mobilità autonoma dei disabili della vista		X
<b>B.3</b>	Accessibilità percorso interno al perimetro (esterno all'edificio)		X
B.3.1	Presenza almeno 1 percorso pedonale accessibile che porti all'ingresso dell'edificio	X	Rampa con pendenza >8%
B.3.2	Accessibilità zona attrezzata esterna all'edificio (parco giochi e percorsi in giardino)		X
<b>B.4</b>	Orientamento nell'edificio		X
B.4.1	Presenza di segnaletica		X
B.4.2	Ausili per la mobilità autonoma dei disabili della vista		X
<b>B.5</b>	Sicurezza e vie d'esodo	X	
<b>B.6</b>	Accessibilità Piano Terreno	X	
B.6.1	Ingresso accessibile	X	
B.6.2	Accessibilità dei percorsi principali	X	
B.6.3	Presenza di un servizio igienico attrezzato	X	Non segnalato. Parzialmente rispondente al DM n. 236 del 14/06/1989.
<b>B.7</b>	Presenza di ascensore	X	Non ha apertura automatica delle porte, la cabina ha dimensioni ristrette, si forma un gradino tra cabina e piano.
<b>B.8</b>	Accessibilità Piano Interrato Non esiste X		
B.8.1	Possibilità di raggiungere agevolmente il piano		
B.8.2	Accessibilità dei percorsi principali		
B.8.3	Presenza di un servizio igienico attrezzato		
<b>B.9</b>	Accessibilità Piano Primo	X	
B.9.1	Possibilità di raggiungere agevolmente il piano	X	
B.9.2	Accessibilità dei percorsi principali	X	
B.9.3	Presenza di un servizio igienico attrezzato	X	Parzialmente rispondente al DM n. 236 del 14/06/1989.
<b>B.10</b>	Accessibilità Piano Secondo		X
B.10.1	Possibilità di raggiungere agevolmente il piano	X	
B.10.2	Accessibilità dei percorsi principali	X	
B.10.3	Presenza di un servizio igienico attrezzato		X
<b>B.11</b>	Accessibilità Piano Terzo		X
B.11.1	Possibilità di raggiungere agevolmente il piano	X	
B.11.2	Accessibilità dei percorsi principali	X	
B.11.3	Presenza di un servizio igienico attrezzato		X

<b>C</b>	<b>ACCESSIBILITA' COMPLESSIVA DELL'EDIFICIO (requisiti minimi)</b>	X	
<p><b>Note:</b> PERCORSO CHE PORTA ALL'INGRESSO: Non c'è distinzione tra passaggio pedonale e passaggio carrabile.  PERCORSO INTERNO AL PERIMETRO: Non accessibile per la rampa con pendenza &gt;8%.  PIANO TERRA: Palestra accessibile. PIANI SECONDO e TERZO: Non accessibili. ASCENSORE: Presenza di problematiche.</p>			

45f

**SCHEDA CENSIMENTO BARRIERE ARCHITETTONICHE**  
**PATRIMONIO IMMOBILIARE COMUNALE****A INDIVIDUAZIONE DELL'IMMOBILE**Immobile **BIBLIOTECA LIPPI**Situato in via **CORRIDONI, 11**Num. Inventario **3384**data del rilievo **01/07/2009**

Foto



Mappa

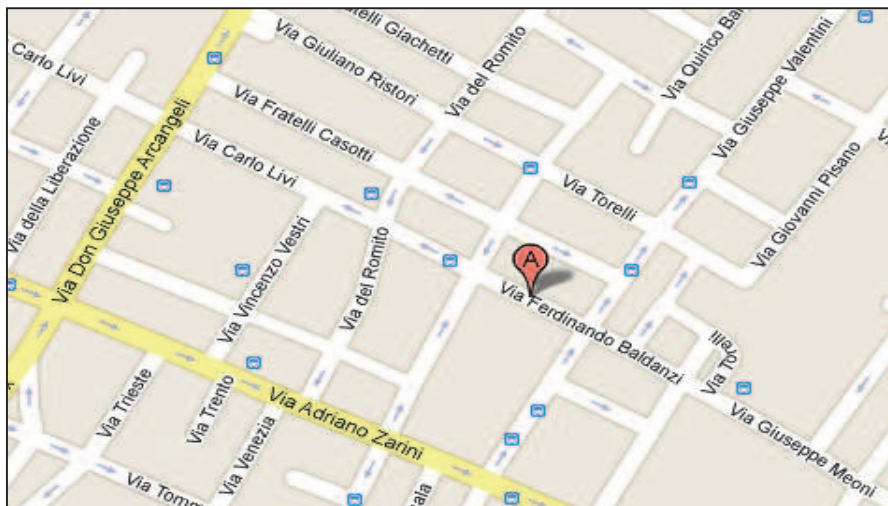
<b>B ELEMENTI SIGNIFICATIVI DI GIUDIZIO</b>			
	SI	NO	SPECIFICHE
<b>B.1</b> Accessibilità percorsi esterni al perimetro		X	
B.1.1 Presenza posti auto riservati	X		
B.1.2 Presenza almeno 1 percorso pedonale accessibile che porti all'ingresso del perimetro		X	Solo carrabile.
<b>B.2</b> Orientamento esterno al perimetro		X	
B.2.1 Presenza di segnaletica		X	
B.2.2 Ausili per la mobilità autonoma dei disabili della vista		X	
<b>B.3</b> Accessibilità percorso interno al perimetro (esterno all'edificio)	X		
B.3.1 Presenza almeno 1 percorso pedonale accessibile che porti all'ingresso dell'edificio	X		
B.3.2 Accessibilità zona attrezzata esterna all'edificio (parco giochi e percorsi in giardino)		X	
<b>B.4</b> Orientamento nell'edificio		X	
B.4.1 Presenza di segnaletica		X	
B.4.2 Ausili per la mobilità autonoma dei disabili della vista		X	
<b>B.5</b> Sicurezza e vie d'esodo	X		
<b>B.6</b> Accessibilità Piano Terreno	X		
B.6.1 Ingresso accessibile	X		
B.6.2 Accessibilità dei percorsi principali	X		
B.6.3 Presenza di un servizio igienico attrezzato	X		
<b>B.7</b> Presenza di ascensore		X	
<b>B.8</b> Accessibilità Piano Interrato Non esiste X			
B.8.1 Possibilità di raggiungere agevolmente il piano			
B.8.2 Accessibilità dei percorsi principali			
B.8.3 Presenza di un servizio igienico attrezzato			
<b>B.9</b> Accessibilità Piano Primo Non esiste X			
B.9.1 Possibilità di raggiungere agevolmente il piano			
B.9.2 Accessibilità dei percorsi principali			
B.9.3 Presenza di un servizio igienico attrezzato			
<b>B.10</b> Accessibilità Piano Secondo Non esiste X			
B.10.1 Possibilità di raggiungere agevolmente il piano			
B.10.2 Accessibilità dei percorsi principali			
B.10.3 Presenza di un servizio igienico attrezzato			
<b>B.11</b> Accessibilità Piano Terzo - Mezzanino Non esiste X			
B.11.1 Possibilità di raggiungere agevolmente il piano			
B.11.2 Accessibilità dei percorsi principali			
B.11.3 Presenza di un servizio igienico attrezzato			
<b>C ACCESSIBILITA' COMPLESSIVA DELL'EDIFICIO (requisiti minimi)</b>	X		
<p><b>Note:</b> PERCORSO CHE PORTA ALL'INGRESSO: Non c'è distinzione tra passaggio pedonale e passaggio carrabile.            SPAZIO POLIVALENTE: necessita di realizzazione servizio igienico attrezzato.</p>			



46d


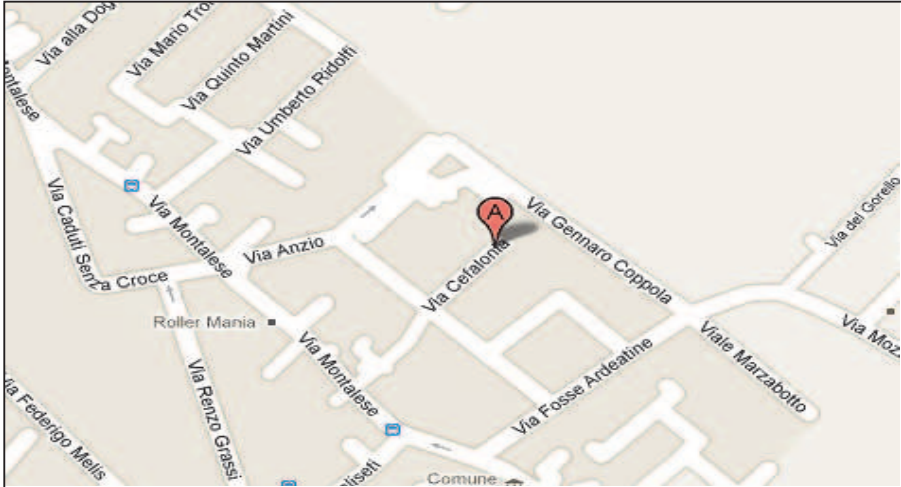
***SCHEDA CENSIMENTO BARRIERE ARCHITETTONICHE  
PATRIMONIO IMMOBILIARE COMUNALE******A INDIVIDUAZIONE DELL'IMMOBILE***Immobile **SCUOLA MEDIA INFERIORE C. MALAPARTE**Situato in via **F. BALDANZI, 18**Num. Inventario **3122**data del rilievo **23/06/2009**

Foto



Mappa

<b>B ELEMENTI SIGNIFICATIVI DI GIUDIZIO</b>				
		SI	NO	SPECIFICHE
<b>B.1</b>	Accessibilità percorsi esterni al perimetro	X		
	B.1.1 Presenza posti auto riservati	X		Manca lo scivolo.
	B.1.2 Presenza almeno 1 percorso pedonale accessibile che porti all'ingresso del perimetro	X		
<b>B.2</b>	Orientamento esterno al perimetro		X	
	B.2.1 Presenza di segnaletica		X	
	B.2.2 Ausili per la mobilità autonoma dei disabili della vista		X	
<b>B.3</b>	Accessibilità percorso interno al perimetro (esterno all'edificio)	X		
	B.3.1 Presenza almeno 1 percorso pedonale accessibile che porti all'ingresso dell'edificio	X		
	B.3.2 Accessibilità zona attrezzata esterna all'edificio (parco giochi e percorsi in giardino)	X		
<b>B.4</b>	Orientamento nell'edificio		X	
	B.4.1 Presenza di segnaletica		X	
	B.4.2 Ausili per la mobilità autonoma dei disabili della vista		X	
<b>B.5</b>	Sicurezza e vie d'esodo	X		
<b>B.6</b>	Accessibilità Piano Terreno	X		
	B.6.1 Ingresso accessibile	X		
	B.6.2 Accessibilità dei percorsi principali	X		
	B.6.3 Presenza di un servizio igienico attrezzato	X		Non segnalato. Usato come deposito. Parzialmente rispondente al DM n. 236 del 14/06/1989.
<b>B.7</b>	Presenza di ascensore	X		
<b>B.8</b>	Accessibilità Piano Interrato Non esiste X			
	B.8.1 Possibilità di raggiungere agevolmente il piano			
	B.8.2 Accessibilità dei percorsi principali			
	B.8.3 Presenza di un servizio igienico attrezzato			
<b>B.9</b>	Accessibilità Piano Primo	X		
	B.9.1 Possibilità di raggiungere agevolmente il piano	X		
	B.9.2 Accessibilità dei percorsi principali	X		
	B.9.3 Presenza di un servizio igienico attrezzato	X		Presenza di banchi scolastici.
<b>B.10</b>	Accessibilità Piano Secondo		X	
	B.10.1 Possibilità di raggiungere agevolmente il piano	X		
	B.10.2 Accessibilità dei percorsi principali	X		
	B.10.3 Presenza di un servizio igienico attrezzato		X	
<b>B.11</b>	Accessibilità Piano Terzo		X	
	B.11.1 Possibilità di raggiungere agevolmente il piano	X		
	B.11.2 Accessibilità dei percorsi principali	X		
	B.11.3 Presenza di un servizio igienico attrezzato		X	
<b>C</b>	<b>ACCESSIBILITA' COMPLESSIVA DELL'EDIFICIO (requisiti minimi)</b>	X		
<p><b>Note:</b> POSTO AUTO RISERVATO: Manca lo scivolo di collegamento con il marciapiede. PIANI SECONDO e TERZO: Non accessibili perché mancanti di servizio igienico attrezzato.</p>				

<b>47a</b>	<b><u>SCHEDA CENSIMENTO BARRIERE ARCHITETTONICHE</u></b> <b><u>PATRIMONIO IMMOBILIARE COMUNALE</u></b>
<b>47b</b>	
<b>A</b>	<b>INDIVIDUAZIONE DELL'IMMOBILE</b>
<p>Immobile <b>ASILO NIDO E SCUOLA MATERNA MALISETI</b></p> <p>Situato in via <b>CEFALONIA, 12</b></p> <p>Num. Inventario <b>3058</b></p> <p>data del rilievo <b>30/06/2009</b></p>	
	
Foto	
	
Mappa	

<b>B</b> <i>ELEMENTI SIGNIFICATIVI DI GIUDIZIO</i>				
		SI	NO	SPECIFICHE
<b>B.1</b>	Accessibilità percorsi esterni al perimetro	X		
	B.1.1 Presenza posti auto riservati	X		Su via Cefalonia.
	B.1.2 Presenza almeno 1 percorso pedonale accessibile che porti all'ingresso del perimetro	X		Su via Cefalonia.
<b>B.2</b>	Orientamento esterno al perimetro		X	
	B.2.1 Presenza di segnaletica		X	
	B.2.2 Ausili per la mobilità autonoma dei disabili della vista		X	
<b>B.3</b>	Accessibilità percorso interno al perimetro (esterno all'edificio)	X		
	B.3.1 Presenza almeno 1 percorso pedonale accessibile che porti all'ingresso dell'edificio	X		Presenza di piccolo gradino.
	B.3.2 Accessibilità zona attrezzata esterna all'edificio (parco giochi e percorsi in giardino)	X		Tutte le uscite verso l'esterno hanno un piccolo gradino dovuto alle soglie.
<b>B.4</b>	Orientamento nell'edificio		X	
	B.4.1 Presenza di segnaletica		X	
	B.4.2 Ausili per la mobilità autonoma dei disabili della vista		X	
<b>B.5</b>	Sicurezza e vie d'esodo	X		
<b>B.6</b>	Accessibilità Piano Terreno	X		
	B.6.1 Ingresso accessibile	X		
	B.6.2 Accessibilità dei percorsi principali	X		
	B.6.3 Presenza di un servizio igienico attrezzato	X		
<b>B.7</b>	Presenza di ascensore		X	
<b>B.8</b>	Accessibilità Piano Interrato Non esiste X			
	B.8.1 Possibilità di raggiungere agevolmente il piano			
	B.8.2 Accessibilità dei percorsi principali			
	B.8.3 Presenza di un servizio igienico attrezzato			
<b>B.9</b>	Accessibilità Piano Primo Non esiste X			
	B.9.1 Possibilità di raggiungere agevolmente il piano			
	B.9.2 Accessibilità dei percorsi principali			
	B.9.3 Presenza di un servizio igienico attrezzato			
<b>B.10</b>	Accessibilità Piano Secondo Non esiste X			
	B.10.1 Possibilità di raggiungere agevolmente il piano			
	B.10.2 Accessibilità dei percorsi principali			
	B.10.3 Presenza di un servizio igienico attrezzato			
<b>B.11</b>	Accessibilità Piano Terzo - Mezzanino Non esiste X			
	B.11.1 Possibilità di raggiungere agevolmente il piano			
	B.11.2 Accessibilità dei percorsi principali			
	B.11.3 Presenza di un servizio igienico attrezzato			
<b>C</b>	<b>ACCESSIBILITA' COMPLESSIVA DELL'EDIFICIO</b> (requisiti minimi)	X		
Note:				

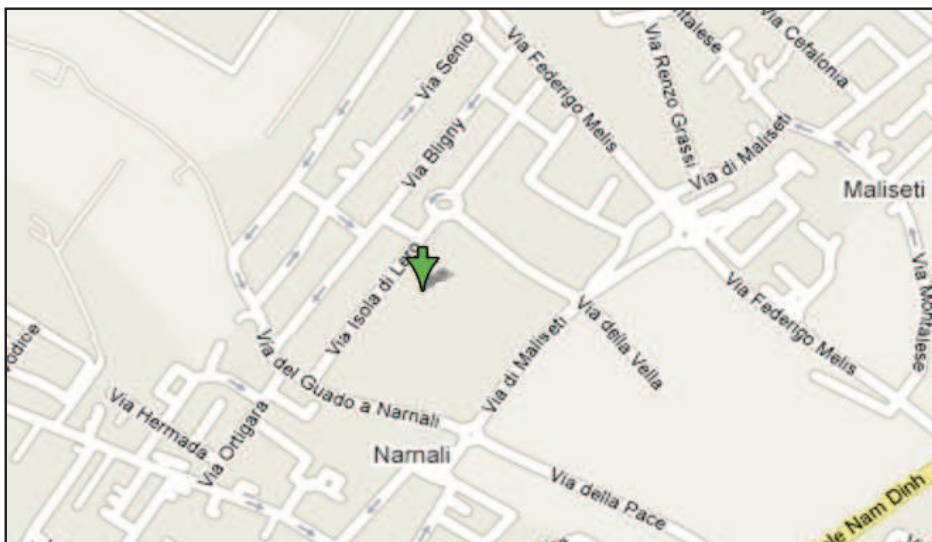
48d

**SCHEDE CENSIMENTO BARRIERE ARCHITETTONICHE**  
**PATRIMONIO IMMOBILIARE COMUNALE****A INDIVIDUAZIONE DELL'IMMOBILE**Immobile **SCUOLA MEDIA INFERIORE DON BOSCO - MALISETI**Situato in via **ISOLA DI LERO**

Num. Inventario

data del rilievo **07/02/2011**

Foto



Mappa



<b>B ELEMENTI SIGNIFICATIVI DI GIUDIZIO</b>			
	SI	NO	SPECIFICHE
<b>B.1</b> Accessibilità percorsi esterni al perimetro	X		
B.1.1 Presenza posti auto riservati		X	Sono previsti nel progetto, ma non sono ancora stati relizzati.
B.1.2 Presenza almeno 1 percorso pedonale accessibile che porti all'ingresso del perimetro	X		
<b>B.2</b> Orientamento esterno al perimetro		X	
B.2.1 Presenza di segnaletica		X	
B.2.2 Ausili per la mobilità autonoma dei disabili della vista		X	
<b>B.3</b> Accessibilità percorso interno al perimetro (esterno all'edificio) Non esiste <input type="checkbox"/>	X		
B.3.1 Presenza almeno 1 percorso pedonale accessibile che porti all'ingresso dell'edificio	X		
B.3.2 Accessibilità zona attrezzata esterna all'edificio (parco giochi e percorsi in giardino)	X		
<b>B.4</b> Orientamento nell'edificio		X	
B.4.1 Presenza di segnaletica		X	
B.4.2 Ausili per la mobilità autonoma dei disabili della vista		X	
<b>B.5</b> Sicurezza e vie d'esodo	X		La rampa (0-C) non ha parapetto per cui può essere pericolosa in caso di incendio.
<b>B.6</b> Accessibilità Piano Terreno	X		
B.6.1 Ingresso accessibile	X		
B.6.2 Accessibilità dei percorsi principali	X		Lo spazio sotto la scala principale e il controvento non permettono il passaggio in sicurezza.
B.6.3 Presenza di un servizio igienico attrezzato	X		Ce ne sono 2 ed in entrambi manca: segnalazione, il palo.
<b>B.7</b> Presenza di ascensore	X		
<b>B.8</b> Accessibilità Piano Interrato Non esiste X			
B.8.1 Possibilità di raggiungere agevolmente il piano			
B.8.2 Accessibilità dei percorsi principali			
B.8.3 Presenza di un servizio igienico attrezzato			
<b>B.9</b> Accessibilità Piano Primo	X		
B.9.1 Possibilità di raggiungere agevolmente il piano		X	Fino a quando non sarà attivo l'ascensore
B.9.2 Accessibilità dei percorsi principali	X		
B.9.3 Presenza di un servizio igienico attrezzato	X		Ce ne sono 2 ed in entrambi manca: segnalazione, il palo.
<b>B.10</b> Accessibilità Piano Secondo	X		
B.10.1 Possibilità di raggiungere agevolmente il piano		X	Fino a quando non sarà attivo l'ascensore
B.10.2 Accessibilità dei percorsi principali	X		
B.10.3 Presenza di un servizio igienico attrezzato	X		Ce ne sono 2 ed in entrambi manca: segnalazione, il palo.
<b>B.11</b> Accessibilità Piano Terzo Non esiste X			
B.11.1 Possibilità di raggiungere agevolmente il piano			
B.11.2 Accessibilità dei percorsi principali			
B.11.3 Presenza di un servizio igienico attrezzato			

<b>C</b>	<b>ACCESSIBILITA' COMPLESSIVA DELL'EDIFICIO (requisiti minimi)</b>	X	
<p><b>Note:</b> I percorsi esterni al perimetro saranno del tutto accessibili quando saranno terminati i lavori in progetto. L'area interna al perimetro è già accessibile.</p> <p>I bagni sono parzialmente conformi al DM n.236 del 14/06/1989.</p> <p>I tiranti (2-B) possono creare problemi per i non vedenti. La rampa dell'uscita di sicurezza a piano terra non ha ringhiera.</p>			

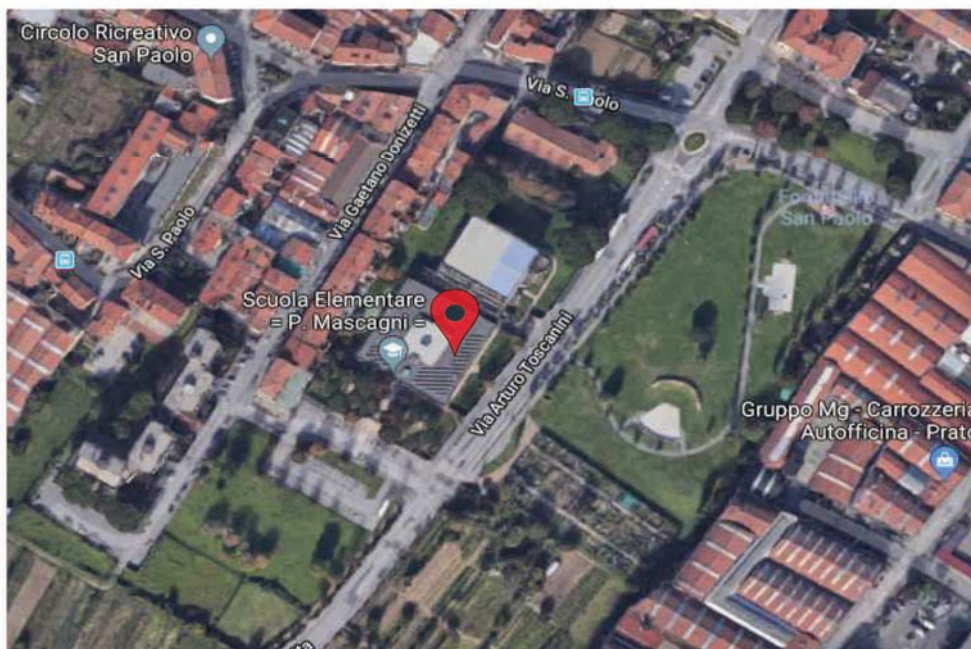
49b

**SCHEDA CENSIMENTO BARRIERE ARCHITETTONICHE**

49c

**PATRIMONIO IMMOBILIARE COMUNALE****A INDIVIDUAZIONE DELL'IMMOBILE**Immobile **SCUOLA ELEMENTARE MASCAGNI**Situato in via **A. TOSCANINI, 6**Num. Inventario **3072**data del rilievo **21/02/2018**

Foto



Mappa



**B ELEMENTI SIGNIFICATIVI DI GIUDIZIO**

	SI	NO	SPECIFICHE
<b>B.1</b> Accessibilità percorsi esterni al perimetro	X		
B.1.1 Presenza posti auto riservati		X	
B.1.2 Presenza almeno 1 percorso pedonale accessibile che porti all'ingresso del perimetro	X		Accessibile dalla palestra.
<b>B.2</b> Orientamento esterno al perimetro		X	
B.2.1 Presenza di segnaletica		X	
B.2.2 Ausili per la mobilità autonoma dei disabili della vista		X	
<b>B.3</b> Accessibilità percorso interno al perimetro (esterno all'edificio)	X		
B.3.1 Presenza almeno 1 percorso pedonale accessibile che porti all'ingresso dell'edificio	X		
B.3.2 Accessibilità zona attrezzata esterna all'edificio (parco giochi e percorsi in giardino) Non esiste	X		
<b>B.4</b> Orientamento nell'edificio		X	
B.4.1 Presenza di segnaletica		X	
B.4.2 Ausili per la mobilità autonoma dei disabili della vista		X	
<b>B.5</b> Sicurezza e vie d'esodo	X		
<b>B.6</b> Accessibilità Piano Terreno	X		
B.6.1 Ingresso accessibile	X		
B.6.2 Accessibilità dei percorsi principali	X		
B.6.3 Presenza di un servizio igienico attrezzato	X		
<b>B.7</b> Presenza di ascensore	X		
<b>B.8</b> Accessibilità Piano Interrato Non esiste X			
B.8.1 Possibilità di raggiungere agevolmente il piano			
B.8.2 Accessibilità dei percorsi principali			
B.8.3 Presenza di un servizio igienico attrezzato			
<b>B.9</b> Accessibilità Piano Primo Non esiste		X	
B.9.1 Possibilità di raggiungere agevolmente il piano	X		
B.9.2 Accessibilità dei percorsi principali	X		
B.9.3 Presenza di un servizio igienico attrezzato		X	
<b>B.10</b> Accessibilità Piano Secondo Non esiste X			
B.10.1 Possibilità di raggiungere agevolmente il piano			
B.10.2 Accessibilità dei percorsi principali			
B.10.3 Presenza di un servizio igienico attrezzato			
<b>B.11</b> Accessibilità Palestra Non esiste	X		
B.11.1 Possibilità di raggiungere agevolmente il piano	X		
B.11.2 Accessibilità dei percorsi principali	X		
B.11.3 Presenza di un servizio igienico attrezzato	X		

**C ACCESSIBILITA' COMPLESSIVA DELL'EDIFICIO (requisiti minimi)**

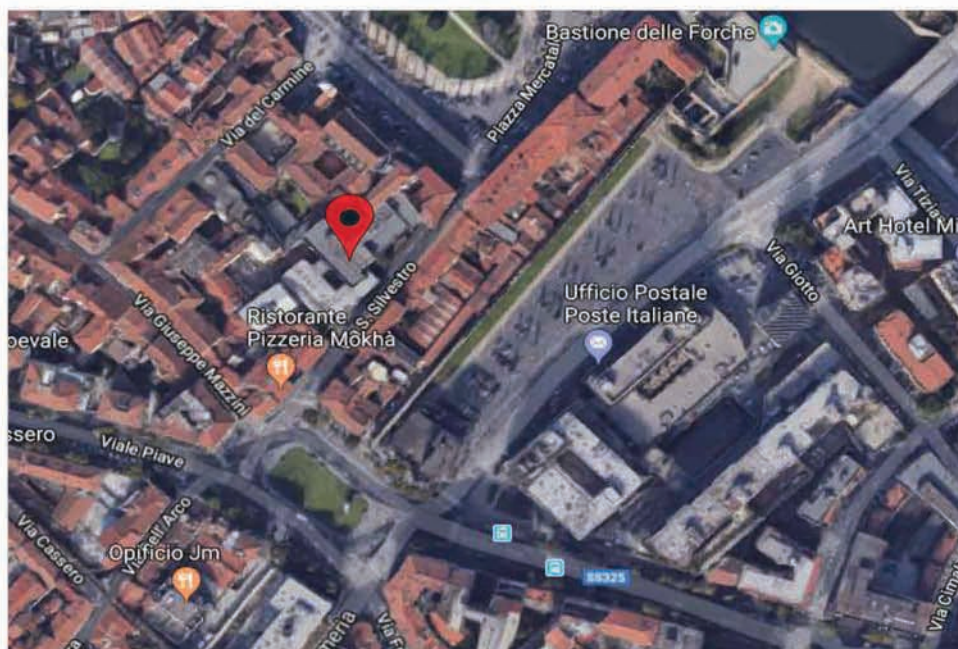
X

**Note:** All'interno dell'edificio scolastico è presente un servizio igienico attrezzato.

50d

**SCHEDA CENSIMENTO BARRIERE ARCHITETTONICHE**  
**PATRIMONIO IMMOBILIARE COMUNALE****A INDIVIDUAZIONE DELL'IMMOBILE**Immobile **SCUOLE GIOVAN BATTISTA MAZZONI - SCUOLA MEDIA**Situato in via **SAN SILVESTRO, 11**Num. Inventario **3123**data del rilievo **21/02/2018**

Foto



Mappa



**B ELEMENTI SIGNIFICATIVI DI GIUDIZIO**



		SI	NO	SPECIFICHE
<b>B.1</b>	Accessibilità percorsi esterni al perimetro	X		
B.1.1	Presenza posti auto riservati		X	
B.1.2	Presenza almeno 1 percorso pedonale accessibile che porti all'ingresso del perimetro	X		
<b>B.2</b>	Orientamento esterno al perimetro	X		
B.2.1	Presenza di segnaletica	X		Marciapiede con strisce tattili per non ipovedenti.
B.2.2	Ausili per la mobilità autonoma dei disabili della vista		X	
<b>B.3</b>	Accessibilità percorso interno al perimetro (esterno all'edificio)	X		
B.3.1	Presenza almeno 1 percorso pedonale accessibile che porti all'ingresso dell'edificio	X		Pavimentazione sconnessa. La rampa, ricavata sulle scale esterne, può creare delle difficoltà per chi la utilizza.
B.3.2	Accessibilità zona attrezzata esterna all'edificio (parco giochi e percorsi in giardino) Non esiste	X		
<b>B.4</b>	Orientamento nell'edificio		X	
B.4.1	Presenza di segnaletica		X	
B.4.2	Ausili per la mobilità autonoma dei disabili della vista		X	
<b>B.5</b>	Sicurezza e vie d'esodo	X		
<b>B.6</b>	Accessibilità Piano Terreno	X		
B.6.1	Ingresso accessibile	X		
B.6.2	Accessibilità dei percorsi principali	X		
B.6.3	Presenza di un servizio igienico attrezzato	X		Parzialmente rispondente al DM n. 236 del 14/07/1989.
<b>B.7</b>	Presenza di ascensore	X		
<b>B.8</b>	Accessibilità Piano Interrato Non esiste		X	
B.8.1	Possibilità di raggiungere agevolmente il piano	X		
B.8.2	Accessibilità dei percorsi principali		X	Presenza scalini
B.8.3	Presenza di un servizio igienico attrezzato		X	Parzialmente rispondente al DM n. 236 del 14/07/1989.
<b>B.9</b>	Accessibilità Piano Primo Non esiste	X		
B.9.1	Possibilità di raggiungere agevolmente il piano	X		
B.9.2	Accessibilità dei percorsi principali	X		
B.9.3	Presenza di un servizio igienico attrezzato	X		Parzialmente rispondente al DM n. 236 del 14/07/1989.
<b>B.10</b>	Accessibilità Piano Secondo Non esiste	X		
B.10.1	Possibilità di raggiungere agevolmente il piano	X		
B.10.2	Accessibilità dei percorsi principali	X		
B.10.3	Presenza di un servizio igienico attrezzato	X		Parzialmente rispondente al DM n. 236 del 14/07/1989.
<b>B.11</b>	Accessibilità Piano Terzo - Mezzanino Non esiste	X		
B.11.1	Possibilità di raggiungere agevolmente il piano	X		
B.11.2	Accessibilità dei percorsi principali	X		
B.11.3	Presenza di un servizio igienico attrezzato	X		Parzialmente rispondente al DM n. 236 del 14/07/1989.

**C ACCESSIBILITA' COMPLESSIVA DELL'EDIFICIO (requisiti minimi)**

X

**Note:** Manca posto auto riservato. E' possibile entrare esclusivamente dal cancello carrabile. I servizi igienici attrezzati non sono segnalati e sono parzialmente rispondenti al DM n. 236 del 14/07/1989. PIANO COPERTURA: Non accessibile, perché è raggiungibile solo tramite le scale.



51b	<b><u>SCHEDA CENSIMENTO BARRIERE ARCHITETTONICHE</u></b> <b><u>PATRIMONIO IMMOBILIARE COMUNALE</u></b>
51c	
A	<b>INDIVIDUAZIONE DELL'IMMOBILE</b>
<div>Immobile <b>SCUOLA MATERNA ed ELEMENTARE A. MEONI</b></div> <div>Situato in via <b>CANTAGALLO, 37</b></div> <div>Num. Inventario <b>3088</b></div> <div>data del rilievo <b>01/07/2009</b></div>	
<div></div> <div>Foto</div> <div></div> <div>Mappa</div> <div>..</div>	

<b>B ELEMENTI SIGNIFICATIVI DI GIUDIZIO</b>			
	SI	NO	SPECIFICHE
<b>B.1</b> Accessibilità percorsi esterni al perimetro	X		
B.1.1 Presenza posti auto riservati		X	
B.1.2 Presenza almeno 1 percorso pedonale accessibile che porti all'ingresso del perimetro	X		Manca raccordo tra marciapiede e strisce pedonali per chi usufruisce del semaforo a richiesta posto di fronte alla scuola.
<b>B.2</b> Orientamento esterno al perimetro		X	
B.2.1 Presenza di segnaletica		X	
B.2.2 Ausili per la mobilità autonoma dei disabili della vista		X	
<b>B.3</b> Accessibilità percorso interno al perimetro (esterno all'edificio)	X		
B.3.1 Presenza almeno 1 percorso pedonale accessibile che porti all'ingresso dell'edificio	X		
B.3.2 Accessibilità zona attrezzata esterna all'edificio (parco giochi e percorsi in giardino)	X		Presenza di scalini.
<b>B.4</b> Orientamento nell'edificio		X	
B.4.1 Presenza di segnaletica		X	
B.4.2 Ausili per la mobilità autonoma dei disabili della vista		X	
<b>B.5</b> Sicurezza e vie d'esodo	X		
<b>B.6</b> Accessibilità Piano Terreno	X		
B.6.1 Ingresso accessibile	X		
B.6.2 Accessibilità dei percorsi principali	X		
B.6.3 Presenza di un servizio igienico attrezzato	X		Solo nella parte della scuola materna. Non è sufficientemente grande per collocare un lettino.
<b>B.7</b> Presenza di ascensore	X		
<b>B.8</b> Accessibilità Piano Interrato Non esiste X			
B.8.1 Possibilità di raggiungere agevolmente il piano			
B.8.2 Accessibilità dei percorsi principali			
B.8.3 Presenza di un servizio igienico attrezzato			
<b>B.9</b> Accessibilità Piano Primo	X		
B.9.1 Possibilità di raggiungere agevolmente il piano	X		
B.9.2 Accessibilità dei percorsi principali	X		
B.9.3 Presenza di un servizio igienico attrezzato	X		Parzialmente rispondente al DM n. 236 del 14/06/1989.
<b>B.10</b> Accessibilità Piano Secondo Non esiste X			
B.10.1 Possibilità di raggiungere agevolmente il piano			
B.10.2 Accessibilità dei percorsi principali			
B.10.3 Presenza di un servizio igienico attrezzato			
<b>B.11</b> Accessibilità Piano Terzo - Mezzanino Non esiste X			
B.11.1 Possibilità di raggiungere agevolmente il piano			
B.11.2 Accessibilità dei percorsi principali			
B.11.3 Presenza di un servizio igienico attrezzato			
<b>C ACCESSIBILITA' COMPLESSIVA DELL'EDIFICIO (requisiti minimi)</b>	X		
<p><b>Note:</b> PERCORSI ESTERNI AL PERIMETRO: Manca posto auto riservato ed è limitata l'accessibilità di chi deve attraversare la strada. ZONA ATTREZZATA INTERNA AL PERIMETRO: Accessibilità lievemente limitata dalla presenza di piccoli gradini.</p> <p>PIANO TERRA: Il servizio igienico attrezzato è presente solo nella parte della scuola materna. PIANO PRIMO: Il servizio igienico attrezzato è parzialmente rispondente al DM n. 236 del 14/06/1989.</p>			

52b	<b><u>SCHEDA CENSIMENTO BARRIERE ARCHITETTONICHE</u></b> <b><u>PATRIMONIO IMMOBILIARE COMUNALE</u></b>
52c	
<b>A INDIVIDUAZIONE DELL'IMMOBILE</b>	
Immobile <b>SCUOLA MATERNA ed ELEMENTARE G. P. MEUCCI</b> Situato in viale <b>GALILEI, 160 (MATERNA)</b> e in via <b>MARRADI, 2 (ELEM.)</b> Num. Inventario <b>3073</b> data del rilievo <b>29/07/2009</b>	
 <p>Foto</p>	
 <p>Mappa</p>	

<b>B ELEMENTI SIGNIFICATIVI DI GIUDIZIO</b>				
		SI	NO	SPECIFICHE
<b>B.1</b>	Accessibilità percorsi esterni al perimetro	X		
	B.1.1 Presenza posti auto riservati	X		
	B.1.2 Presenza almeno 1 percorso pedonale accessibile che porti all'ingresso del perimetro	X		
<b>B.2</b>	Orientamento esterno al perimetro		X	
	B.2.1 Presenza di segnaletica		X	
	B.2.2 Ausili per la mobilità autonoma dei disabili della vista		X	
<b>B.3</b>	Accessibilità percorso interno al perimetro (esterno all'edificio)	X		
	B.3.1 Presenza almeno 1 percorso pedonale accessibile che porti all'ingresso dell'edificio	X		
	B.3.2 Accessibilità zona attrezzata esterna all'edificio (parco giochi e percorsi in giardino)	X		
<b>B.4</b>	Orientamento nell'edificio		X	
	B.4.1 Presenza di segnaletica		X	
	B.4.2 Ausili per la mobilità autonoma dei disabili della vista		X	
<b>B.5</b>	Sicurezza e vie d'esodo	X		
<b>B.6</b>	Accessibilità Piano Terreno	X		
	B.6.1 Ingresso accessibile	X		
	B.6.2 Accessibilità dei percorsi principali	X		
	B.6.3 Presenza di un servizio igienico attrezzato	X		Non segnalato. Parzialmente rispondente al DM n. 236 del 14/06/1989. Non c'è posto per il lettino.
<b>B.7</b>	Presenza di ascensore	X		
<b>B.8</b>	Accessibilità Piano Interrato Non esiste X			
	B.8.1 Possibilità di raggiungere agevolmente il piano			
	B.8.2 Accessibilità dei percorsi principali			
	B.8.3 Presenza di un servizio igienico attrezzato			
<b>B.9</b>	Accessibilità Piano Primo	X		
	B.9.1 Possibilità di raggiungere agevolmente il piano	X		
	B.9.2 Accessibilità dei percorsi principali	X		Presenza di gradini per raggiungere la terrazza.
	B.9.3 Presenza di un servizio igienico attrezzato	X		Parzialmente rispondente al DM n. 236 del 14/06/1989. Non c'è posto per il lettino.
<b>B.10</b>	Accessibilità Piano Secondo Non esiste X			
	B.10.1 Possibilità di raggiungere agevolmente il piano			
	B.10.2 Accessibilità dei percorsi principali			
	B.10.3 Presenza di un servizio igienico attrezzato			
<b>B.11</b>	Accessibilità Piano Terzo - Mezzanino Non esiste X			
	B.11.1 Possibilità di raggiungere agevolmente il piano			
	B.11.2 Accessibilità dei percorsi principali			
	B.11.3 Presenza di un servizio igienico attrezzato			
<b>C</b>	<b>ACCESSIBILITA' COMPLESSIVA DELL'EDIFICIO (requisiti minimi)</b>	X		
<p><b>Note:</b> PIANI TERRA e PRIMO: I servizi igienici attrezzati non sono adatti per l'utilizzo da parte di bambini con forte handicap, infatti le loro dimensioni non permettono il posizionamento di un lettino per il cambio.</p>				

53b

***SCHEDA CENSIMENTO BARRIERE ARCHITETTONICHE  
PATRIMONIO IMMOBILIARE COMUNALE******A INDIVIDUAZIONE DELL'IMMOBILE***Immobile **SCUOLA MATERNA MEZZANA**Situato in via **VIOTTOLO DI MEZZANA, 96**Num. Inventario **3071**data del rilievo **18/03/2011**

Foto



Mappa

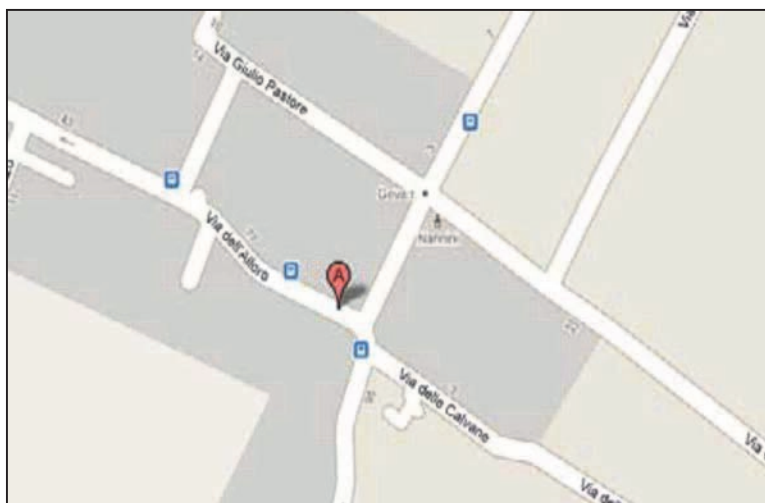


<b>B ELEMENTI SIGNIFICATIVI DI GIUDIZIO</b>				
		SI	NO	SPECIFICHE
<b>B.1</b>	Accessibilità percorsi esterni al perimetro	X		
B.1.1	Presenza posti auto riservati	X		
B.1.2	Presenza almeno 1 percorso pedonale accessibile che porti all'ingresso del perimetro	X		
<b>B.2</b>	Orientamento esterno al perimetro		X	
B.2.1	Presenza di segnaletica		X	
B.2.2	Ausili per la mobilità autonoma dei disabili della vista		X	
<b>B.3</b>	Accessibilità percorso interno al perimetro (esterno all'edificio)	X		
B.3.1	Presenza almeno 1 percorso pedonale accessibile che porti all'ingresso dell'edificio	X		Marciapiede senza corda blanda h=15 (0-A)
B.3.2	Accessibilità zona attrezzata esterna all'edificio (parco giochi e percorsi in giardino)	X		
<b>B.4</b>	Orientamento nell'edificio		X	
B.4.1	Presenza di segnaletica		X	
B.4.2	Ausili per la mobilità autonoma dei disabili della vista		X	
<b>B.5</b>	Sicurezza e vie d'esodo	X		
<b>B.6</b>	Accessibilità Piano Terreno	X		
B.6.1	Ingresso accessibile	X		
B.6.2	Accessibilità dei percorsi principali	X		
B.6.3	Presenza di un servizio igienico attrezzato	X		Il bagno presente ha le dimensioni ma non è attrezzato come da DM n°236 del 14/06/1989.
<b>B.7</b>	Presenza di ascensore		X	
<b>B.8</b>	Accessibilità Piano Interrato Non esiste X			
B.8.1	Possibilità di raggiungere agevolmente il piano			
B.8.2	Accessibilità dei percorsi principali			
B.8.3	Presenza di un servizio igienico attrezzato			
<b>B.9</b>	Accessibilità Piano Primo Non esiste X			
B.9.1	Possibilità di raggiungere agevolmente il piano			
B.9.2	Accessibilità dei percorsi principali			
B.9.3	Presenza di un servizio igienico attrezzato			
<b>B.10</b>	Accessibilità Piano Secondo Non esiste X			
B.10.1	Possibilità di raggiungere agevolmente il piano			
B.10.2	Accessibilità dei percorsi principali			
B.10.3	Presenza di un servizio igienico attrezzato			
<b>B.11</b>	Accessibilità Piano Terzo Non esiste X			
B.11.1	Possibilità di raggiungere agevolmente il piano			
B.11.2	Accessibilità dei percorsi principali			
B.11.3	Presenza di un servizio igienico attrezzato			
<b>C</b>	<b>ACCESSIBILITA' COMPLESSIVA DELL'EDIFICIO (requisiti minimi)</b>	X		
Note:				

54b

***SCHEDA CENSIMENTO BARRIERE ARCHITETTONICHE  
PATRIMONIO IMMOBILIARE COMUNALE******A INDIVIDUAZIONE DELL'IMMOBILE***Immobile **SCUOLA MATERNA PAPERINO AMBRA CECCHI**Situato in via **DELL'ALLORO, 89 (materna piccola)**, via **G. PASTORE (materna grande)**Num. Inventario **3078**data del rilievo **17/09/2009**

Foto



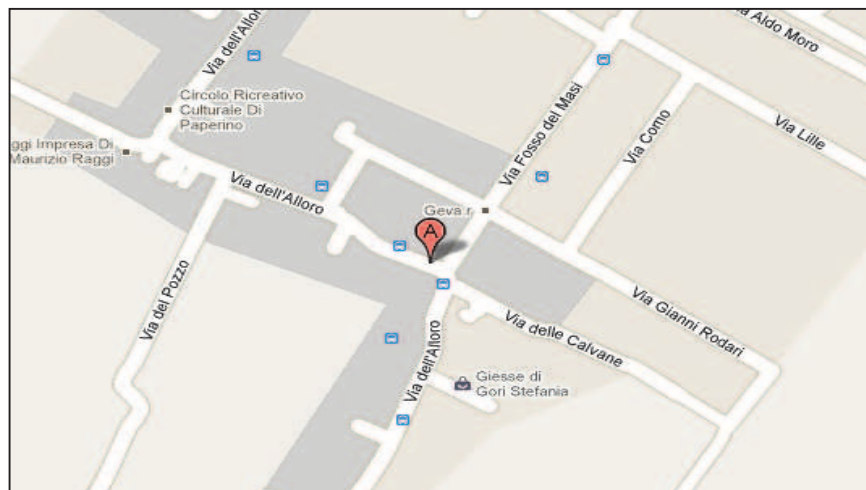
Mappa

<b>B ELEMENTI SIGNIFICATIVI DI GIUDIZIO</b>				
		SI	NO	SPECIFICHE
<b>B.1</b>	Accessibilità percorsi esterni al perimetro	X		Materna grande.
B.1.1	Presenza posti auto riservati	X		
B.1.2	Presenza almeno 1 percorso pedonale accessibile che porti all'ingresso del perimetro	X		Materna grande.
<b>B.2</b>	Orientamento esterno al perimetro		X	
B.2.1	Presenza di segnaletica		X	
B.2.2	Ausili per la mobilità autonoma dei disabili della vista		X	
<b>B.3</b>	Accessibilità percorso interno al perimetro (esterno all'edificio)	X		Materna grande e materna piccola.
B.3.1	Presenza almeno 1 percorso pedonale accessibile che porti all'ingresso dell'edificio	X		
B.3.2	Accessibilità zona attrezzata esterna all'edificio (parco giochi e percorsi in giardino)	X		
<b>B.4</b>	Orientamento nell'edificio		X	
B.4.1	Presenza di segnaletica		X	
B.4.2	Ausili per la mobilità autonoma dei disabili della vista		X	
<b>B.5</b>	Sicurezza e vie d'esodo	X		
<b>B.6</b>	Accessibilità Piano Terreno MATERNA PICCOLA		X	
B.6.1	Ingresso accessibile	X		
B.6.2	Accessibilità dei percorsi principali	X		
B.6.3	Presenza di un servizio igienico attrezzato		X	
<b>B.6a</b>	Accessibilità Piano Terreno MATERNA GRANDE	X		
B.6.1	Ingresso accessibile	X		
B.6.2	Accessibilità dei percorsi principali	X		
B.6.3	Presenza di un servizio igienico attrezzato	X		Parzialmente rispondente al DM n.236 del 14/06/1989.
<b>B.7</b>	Presenza di ascensore		X	
<b>B.8</b>	Accessibilità Piano Interrato Non esiste X		X	
B.8.1	Possibilità di raggiungere agevolmente il piano	X		
B.8.2	Accessibilità dei percorsi principali	X		
B.8.3	Presenza di un servizio igienico attrezzato		X	
<b>B.9</b>	Accessibilità Piano Primo Non esiste X			
B.9.1	Possibilità di raggiungere agevolmente il piano			
B.9.2	Accessibilità dei percorsi principali			
B.9.3	Presenza di un servizio igienico attrezzato			
<b>B.10</b>	Accessibilità Piano Secondo Non esiste X			
B.10.1	Possibilità di raggiungere agevolmente il piano			
B.10.2	Accessibilità dei percorsi principali			
B.10.3	Presenza di un servizio igienico attrezzato			
<b>C</b>	<b>ACCESSIBILITA' COMPLESSIVA DELL'EDIFICIO (requisiti minimi)</b>	X		
<p><b>Note:</b> MATERNA GRANDE: Accessibile. MATERNA PICCOLA: Non accessibile perché manca un posto auto riservato vicino all'ingresso dell'edificio e manca un servizio igienico attrezzato.</p>				

55c

***SCHEDA CENSIMENTO BARRIERE ARCHITETTONICHE  
PATRIMONIO IMMOBILIARE COMUNALE******A INDIVIDUAZIONE DELL'IMMOBILE***Immobile **SCUOLA ELEMENTARE PAPERINO - AMBRA CECCHI**Situato in via **DELL'ALLORO, 89/A**, ang. via **FOSSO DEL MASI**Num. Inventario **3079**data del rilievo **17/09/2009**

Foto



Mappa

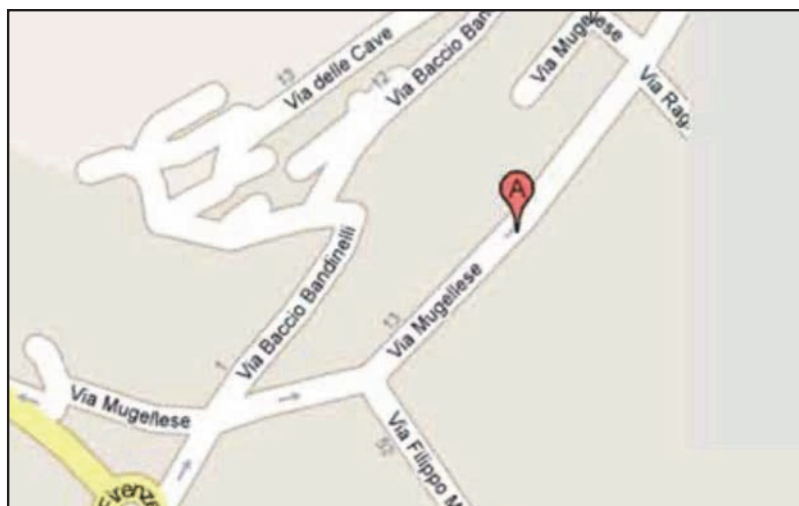
<b>B ELEMENTI SIGNIFICATIVI DI GIUDIZIO</b>				
		SI	NO	SPECIFICHE
<b>B.1</b>	Accessibilità percorsi esterni al perimetro		X	
	B.1.1 Presenza posti auto riservati		X	
	B.1.2 Presenza almeno 1 percorso pedonale accessibile che porti all'ingresso del perimetro		X	
<b>B.2</b>	Orientamento esterno al perimetro		X	
	B.2.1 Presenza di segnaletica		X	
	B.2.2 Ausili per la mobilità autonoma dei disabili della vista		X	
<b>B.3</b>	Accessibilità percorso interno al perimetro (esterno all'edificio)	X		
	B.3.1 Presenza almeno 1 percorso pedonale accessibile che porti all'ingresso dell'edificio	X		La prima parte della rampa non è a norma (pendenza =15%ca)
	B.3.2 Accessibilità zona attrezzata esterna all'edificio (parco giochi e percorsi in giardino)		X	
<b>B.4</b>	Orientamento nell'edificio		X	
	B.4.1 Presenza di segnaletica		X	
	B.4.2 Ausili per la mobilità autonoma dei disabili della vista		X	
<b>B.5</b>	Sicurezza e vie d'esodo	X		
<b>B.6</b>	Accessibilità Piano Terreno	X		
	B.6.1 Ingresso accessibile	X		
	B.6.2 Accessibilità dei percorsi principali	X		
	B.6.3 Presenza di un servizio igienico attrezzato	X		Parzialmente rispondente al DM n.236 del 14/06/1989.
<b>B.6a</b>	Accessibilità Palestra nel pomeriggio		X	
	B.11.1 Possibilità di raggiungere agevolmente il piano		X	
	B.11.2 Accessibilità dei percorsi principali	X		
	B.11.3 Presenza di un servizio igienico attrezzato	X		Parzialmente rispondente al DM n.236 del 14/06/1989.
<b>B.7</b>	Presenza di ascensore		X	
<b>B.8</b>	Accessibilità Piano Interrato Non esiste X			
	B.8.1 Possibilità di raggiungere agevolmente il piano			
	B.8.2 Accessibilità dei percorsi principali			
	B.8.3 Presenza di un servizio igienico attrezzato			
<b>B.9</b>	Accessibilità Piano Primo Non esiste X			
	B.9.1 Possibilità di raggiungere agevolmente il piano			
	B.9.2 Accessibilità dei percorsi principali			
	B.9.3 Presenza di un servizio igienico attrezzato			
<b>B.10</b>	Accessibilità Piano Secondo Non esiste X			
	B.10.1 Possibilità di raggiungere agevolmente il piano			
	B.10.2 Accessibilità dei percorsi principali			
	B.10.3 Presenza di un servizio igienico attrezzato			
<b>C</b>	<b>ACCESSIBILITA' COMPLESSIVA DELL'EDIFICIO (requisiti minimi)</b>	X		
<p><b>Note:</b> La prima parte della rampa all'ingresso non è a norma. La palestra nel pomeriggio non è accessibile, perché l'accesso attraverso la scuola è chiuso.</p>				



56c

***SCHEDA CENSIMENTO BARRIERE ARCHITETTONICHE  
PATRIMONIO IMMOBILIARE COMUNALE******A INDIVIDUAZIONE DELL'IMMOBILE***Immobile **SCUOLA PIZZIDIMONTE - SCUOLA ELEMENTARE STATALE**Situato in via **MUGELLESE, 58**Num. Inventario **3097**data del rilievo **17/09/2009**

Foto



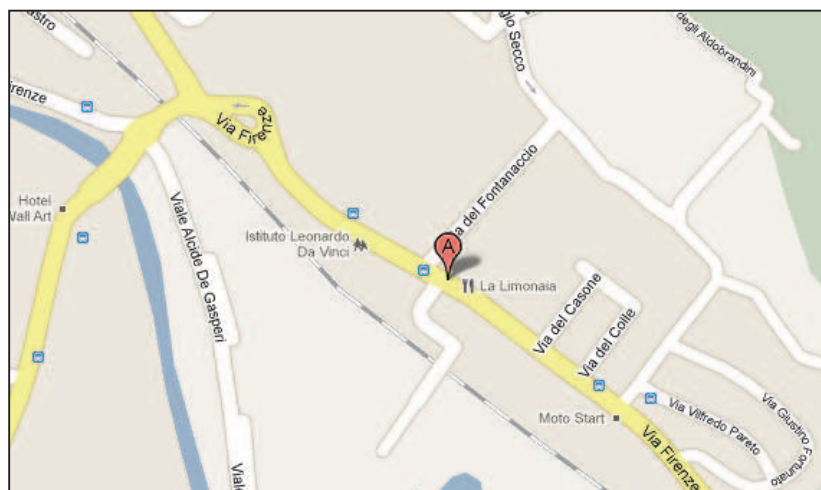
Mappa

<b>B ELEMENTI SIGNIFICATIVI DI GIUDIZIO</b>			
	SI	NO	SPECIFICHE
<b>B.1</b> Accessibilità percorsi esterni al perimetro	X		
B.1.1 Presenza posti auto riservati	X		
B.1.2 Presenza almeno 1 percorso pedonale accessibile che porti all'ingresso del perimetro	X		
<b>B.2</b> Orientamento esterno al perimetro		X	
B.2.1 Presenza di segnaletica		X	
B.2.2 Ausili per la mobilità autonoma dei disabili della vista		X	
<b>B.3</b> Accessibilità percorso interno al perimetro (esterno all'edificio)	X		
B.3.1 Presenza almeno 1 percorso pedonale accessibile che porti all'ingresso dell'edificio	X		
B.3.2 Accessibilità zona attrezzata esterna all'edificio (parco giochi e percorsi in giardino)	X		
<b>B.4</b> Orientamento nell'edificio		X	
B.4.1 Presenza di segnaletica		X	
B.4.2 Ausili per la mobilità autonoma dei disabili della vista		X	
<b>B.5</b> Sicurezza e vie d'esodo	X		
<b>B.6</b> Accessibilità Piano Terreno	X		
B.6.1 Ingresso accessibile	X		
B.6.2 Accessibilità dei percorsi principali	X		
B.6.3 Presenza di un servizio igienico attrezzato	X		Non segnalato. La porta dell'antibagno dovrebbe essere invertita. Parzialmente rispondente al DM n. 236 del 14/06/1989.
<b>B.7</b> Presenza di ascensore	X		TIPO MONTAPIANO
<b>B.8</b> Accessibilità Piano Interrato			
B.8.1 Possibilità di raggiungere agevolmente il piano			
B.8.2 Accessibilità dei percorsi principali			
B.8.3 Presenza di un servizio igienico attrezzato			
<b>B.9</b> Accessibilità Piano Primo		X	
B.9.1 Possibilità di raggiungere agevolmente il piano	X		
B.9.2 Accessibilità Piano Primo	X		
B.9.3 Presenza di un servizio igienico attrezzato		X	
<b>B.10</b> Accessibilità Piano Secondo Non esiste X			
B.10.1 Possibilità di raggiungere agevolmente il piano			
B.10.2 Accessibilità dei percorsi principali			
B.10.3 Presenza di un servizio igienico attrezzato			
<b>B.11</b> Accessibilità Piano Terzo Non esiste X			
B.11.1 Possibilità di raggiungere agevolmente il piano			
B.11.2 Accessibilità dei percorsi principali			
B.11.3 Presenza di un servizio igienico attrezzato			
<b>C ACCESSIBILITA' COMPLESSIVA DELL'EDIFICIO (requisiti minimi)</b>	X		
<b>Note:</b> PIANO TERRA: La porta dell'antibagno dovrebbe essere invertita per rendere più agevole l'accesso. L'ascensore è del tipo montapiano e non ha il citofono e le scritte in Braille. PIANO PRIMO: Non accessibile.			

57c

***SCHEDA CENSIMENTO BARRIERE ARCHITETTONICHE  
PATRIMONIO IMMOBILIARE COMUNALE******A INDIVIDUAZIONE DELL'IMMOBILE***Immobile **SCUOLA ELEMENTARE PONTE PETRINO**Situato in via **FIRENZE, 93**Num. Inventario **3096**data del rilievo **26/06/2009**

Foto



Mappa

<b>B ELEMENTI SIGNIFICATIVI DI GIUDIZIO</b>			
	SI	NO	SPECIFICHE
<b>B.1</b> Accessibilità percorsi esterni al perimetro	X		
B.1.1 Presenza posti auto riservati	X		Non c'è scivolo di collegamento tra posto auto e marciapiede.
B.1.2 Presenza almeno 1 percorso pedonale accessibile che porti all'ingresso del perimetro	X		
<b>B.2</b> Orientamento esterno al perimetro		X	
B.2.1 Presenza di segnaletica		X	
B.2.2 Ausili per la mobilità autonoma dei disabili della vista		X	
<b>B.3</b> Accessibilità percorso interno al perimetro (esterno all'edificio)	X		
B.3.1 Presenza almeno 1 percorso pedonale accessibile che porti all'ingresso dell'edificio	X		Rampa senza ripiani di sosta ogni 10m.
B.3.2 Accessibilità zona attrezzata esterna all'edificio (parco giochi e percorsi in giardino)	X		Presenza di gradino <2cm
<b>B.4</b> Orientamento nell'edificio		X	
B.4.1 Presenza di segnaletica		X	
B.4.2 Ausili per la mobilità autonoma dei disabili della vista		X	
<b>B.5</b> Sicurezza e vie d'esodo	X		
<b>B.6</b> Accessibilità Piano Terreno	X		
B.6.1 Ingresso accessibile	X		
B.6.2 Accessibilità dei percorsi principali	X		
B.6.3 Presenza di un servizio igienico attrezzato	X		Non segnalato.
<b>B.7</b> Presenza di ascensore		X	
<b>B.8</b> Accessibilità Piano Interrato Non esiste X			
B.8.1 Possibilità di raggiungere agevolmente il piano			
B.8.2 Accessibilità dei percorsi principali			
B.8.3 Presenza di un servizio igienico attrezzato			
<b>B.9</b> Accessibilità Piano Ballatoio		X	
B.9.1 Possibilità di raggiungere agevolmente il piano		X	
B.9.2 Accessibilità dei percorsi principali	X		
B.9.3 Presenza di un servizio igienico attrezzato		X	
<b>B.10</b> Accessibilità Piano Secondo Non esiste X			
B.10.1 Possibilità di raggiungere agevolmente il piano			
B.10.2 Accessibilità dei percorsi principali			
B.10.3 Presenza di un servizio igienico attrezzato			
<b>B.11</b> Accessibilità Piano Terzo - Mezzanino Non esiste X			
B.11.1 Possibilità di raggiungere agevolmente il piano			
B.11.2 Accessibilità dei percorsi principali			
B.11.3 Presenza di un servizio igienico attrezzato			

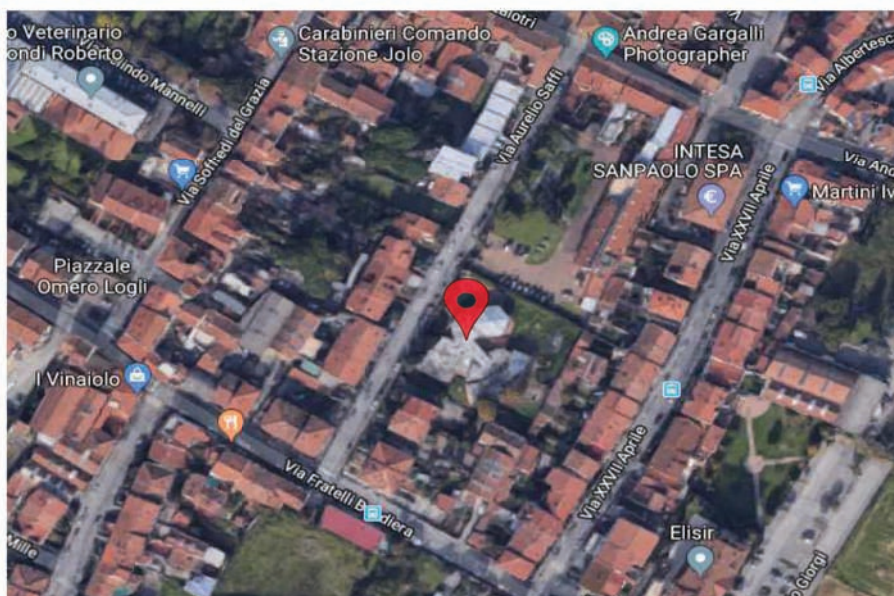
<b>C</b>	<b>ACCESSIBILITA' COMPLESSIVA DELL'EDIFICIO (requisiti minimi)</b>		
	X		
<b>Note:</b> POSTO AUTO RISERVATO: Manca scivolo di collegamento. ZONA ATTREZZATA ESTERNA: Da completare il rifacimento del giardino. BALLATOIO: Non accessibile.			



58b

**SCHEDA CENSIMENTO BARRIERE ARCHITETTONICHE**  
**PATRIMONIO IMMOBILIARE COMUNALE****A INDIVIDUAZIONE DELL'IMMOBILE**Immobile **SCUOLA MATERNA PAPA GIOVANNI XXIII - IOLO**Situato in via **AURELIO SAFFI, 25**Num. Inventario **3018**data del rilievo **21/02/2018**

Foto



Mappa



**B ELEMENTI SIGNIFICATIVI DI GIUDIZIO**

	SI	NO	SPECIFICHE
<b>B.1</b> Accessibilità percorsi esterni al perimetro	X		
B.1.1 Presenza posti auto riservati	X		Lontano, sul lato opposto della strada.
B.1.2 Presenza almeno 1 percorso pedonale accessibile che porti all'ingresso del perimetro	X		
<b>B.2</b> Orientamento esterno al perimetro		X	
B.2.1 Presenza di segnaletica		X	
B.2.2 Ausili per la mobilità autonoma dei disabili della vista		X	
<b>B.3</b> Accessibilità percorso interno al perimetro (esterno all'edificio)	X		
B.3.1 Presenza almeno 1 percorso pedonale accessibile che porti all'ingresso dell'edificio	X		
B.3.2 Accessibilità zona attrezzata esterna all'edificio (parco giochi e percorsi in giardino) Non esiste	X		
<b>B.4</b> Orientamento nell'edificio		X	
B.4.1 Presenza di segnaletica		X	
B.4.2 Ausili per la mobilità autonoma dei disabili della vista		X	
<b>B.5</b> Sicurezza e vie d'esodo	X		
<b>B.6</b> Accessibilità Piano Terreno	X		
B.6.1 Ingresso accessibile	X		
B.6.2 Accessibilità dei percorsi principali	X		
B.6.3 Presenza di un servizio igienico attrezzato	X		
<b>B.7</b> Presenza di ascensore		X	
<b>B.8</b> Accessibilità Piano Interrato Non esiste X			
B.8.1 Possibilità di raggiungere agevolmente il piano			
B.8.2 Accessibilità dei percorsi principali			
B.8.3 Presenza di un servizio igienico attrezzato			
<b>B.9</b> Accessibilità Piano Primo Non esiste X			
B.9.1 Possibilità di raggiungere agevolmente il piano			
B.9.2 Accessibilità dei percorsi principali			
B.9.3 Presenza di un servizio igienico attrezzato			
<b>B.10</b> Accessibilità Piano Secondo Non esiste X			
B.10.1 Possibilità di raggiungere agevolmente il piano			
B.10.2 Accessibilità dei percorsi principali			
B.10.3 Presenza di un servizio igienico attrezzato			
<b>B.11</b> Accessibilità Piano Terzo Mezzanino Non esiste X			
B.11.1 Possibilità di raggiungere agevolmente il piano			
B.11.2 Accessibilità dei percorsi principali			
B.11.3 Presenza di un servizio igienico attrezzato			

**C ACCESSIBILITA' COMPLESSIVA  
DELL'EDIFICIO (requisiti minimi)**

X

**Note:** PERCORSO ESTERNO AL PERIMETRO: Accessibilità limitata perché il posto auto riservato è lontano.

59c


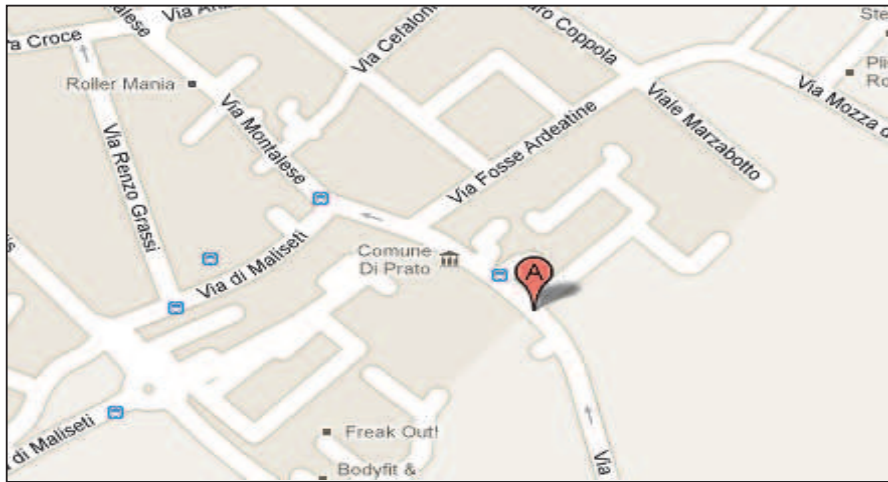
**SCHEDA CENSIMENTO BARRIERE ARCHITETTONICHE**  
**PATRIMONIO IMMOBILIARE COMUNALE****A INDIVIDUAZIONE DELL'IMMOBILE**Immobile **SCUOLA ELEMENTARE PUCCINI-BARTOLINI**Situato in via **GUERRA, 45**Num. Inventario **3089**data del rilievo **17/09/2009**

Foto



Mappa

<b>B ELEMENTI SIGNIFICATIVI DI GIUDIZIO</b>				
		SI	NO	SPECIFICHE
<b>B.1</b>	Accessibilità percorsi esterni al perimetro	X		
B.1.1	Presenza posti auto riservati		X	
B.1.2	Presenza almeno 1 percorso pedonale accessibile che porti all'ingresso del perimetro	X		
<b>B.2</b>	Orientamento esterno al perimetro		X	
B.2.1	Presenza di segnaletica		X	
B.2.2	Ausili per la mobilità autonoma dei disabili della vista		X	
<b>B.3</b>	Accessibilità percorso interno al perimetro (esterno all'edificio)	X		
B.3.1	Presenza almeno 1 percorso pedonale accessibile che porti all'ingresso dell'edificio	X		
B.3.2	Accessibilità zona attrezzata esterna all'edificio (parco giochi e percorsi in giardino)	X		
<b>B.4</b>	Orientamento nell'edificio		X	
B.4.1	Presenza di segnaletica		X	
B.4.2	Ausili per la mobilità autonoma dei disabili della vista		X	
<b>B.5</b>	Sicurezza e vie d'esodo	X		
<b>B.6</b>	Accessibilità Piano Terreno		X	
B.6.1	Ingresso accessibile	X		
B.6.2	Accessibilità dei percorsi principali	X		Anfiteatro non accessibile.
B.6.3	Presenza di un servizio igienico attrezzato		X	
<b>B.7</b>	Presenza di ascensore	X		Ascensore non a norma. Durante la sosta le porte rimangono aperte.
<b>B.8</b>	Accessibilità Piano Interrato Non esiste X			
B.8.1	Possibilità di raggiungere agevolmente il piano			
B.8.2	Accessibilità dei percorsi principali			
B.8.3	Presenza di un servizio igienico attrezzato			
<b>B.9</b>	Accessibilità Piano Primo	X		
B.9.1	Possibilità di raggiungere agevolmente il piano	X		
B.9.2	Accessibilità dei percorsi principali	X		
B.9.3	Presenza di un servizio igienico attrezzato	X		Parzialmente rispondente al DM n. 236 del 14/06/1989.
<b>B.10</b>	Accessibilità Piano Secondo Non esiste X			
B.10.1	Possibilità di raggiungere agevolmente il piano			
B.10.2	Accessibilità dei percorsi principali			
B.10.3	Presenza di un servizio igienico attrezzato			
<b>B.11</b>	Accessibilità Piano Terzo - Mezzanino Non esiste X			
B.11.1	Possibilità di raggiungere agevolmente il piano			
B.11.2	Accessibilità dei percorsi principali			
B.11.3	Presenza di un servizio igienico attrezzato			
<b>C</b>	<b>ACCESSIBILITA' COMPLESSIVA DELL'EDIFICIO (requisiti minimi)</b>	X		
<p><b>Note:</b> Manca posto auto riservato. PIANO TERRA: Non accessibile perché manca servizio igienico attrezzato. L'anfiteatro non è accessibile. Le porte dell'ascensore rimangono aperte durante la sosta.</p>				

<b>60b</b>	<b><u>SCHEDA CENSIMENTO BARRIERE ARCHITETTONICHE</u></b> <b><u>PATRIMONIO IMMOBILIARE COMUNALE</u></b>
<b>60c</b>	
<b>A</b>	<b>INDIVIDUAZIONE DELL'IMMOBILE</b>
Immobile <b>SCUOLA MATERNA ed ELEMENTARE C. PUDDU</b> Situato in via <b>MONTALESE, 239-239/A (Maliseti)</b> Num. Inventario <b>3076</b> data del rilievo <b>30/06/2009</b>	
 <p>Foto</p>	
 <p>Mappa</p>	

<b>B ELEMENTI SIGNIFICATIVI DI GIUDIZIO</b>				
		SI	NO	SPECIFICHE
<b>B.1</b>	Accessibilità percorsi esterni al perimetro	X		
	B.1.1 Presenza posti auto riservati	X		
	B.1.2 Presenza almeno 1 percorso pedonale accessibile che porti all'ingresso del perimetro	X		
<b>B.2</b>	Orientamento esterno al perimetro		X	
	B.2.1 Presenza di segnaletica		X	
	B.2.2 Ausili per la mobilità autonoma dei disabili della vista		X	
<b>B.3</b>	Accessibilità percorso interno al perimetro (esterno all'edificio)	X		
	B.3.1 Presenza almeno 1 percorso pedonale accessibile che porti all'ingresso dell'edificio	X		E' accessibile l'ingresso laterale e non quello principale.
	B.3.2 Accessibilità zona attrezzata esterna all'edificio (parco giochi e percorsi in giardino)	X		
<b>B.4</b>	Orientamento nell'edificio		X	
	B.4.1 Presenza di segnaletica		X	
	B.4.2 Ausili per la mobilità autonoma dei disabili della vista		X	
<b>B.5</b>	Sicurezza e vie d'esodo	X		
<b>B.6</b>	Accessibilità Piano Terreno	X		
	B.6.1 Ingresso accessibile	X		
	B.6.2 Accessibilità dei percorsi principali	X		
	B.6.3 Presenza di un servizio igienico attrezzato	X		Non segnalato. La porta del bagno funziona male.
<b>B.7</b>	Presenza di ascensore	X		Tipo montapiano.
<b>B.8</b>	Accessibilità Piano Interrato Non esiste X			
	B.8.1 Possibilità di raggiungere agevolmente il piano			
	B.8.2 Accessibilità dei percorsi principali			
	B.8.3 Presenza di un servizio igienico attrezzato			
<b>B.9</b>	Accessibilità Piano Primo		X	
	B.9.1 Possibilità di raggiungere agevolmente il piano	X		
	B.9.2 Accessibilità dei percorsi principali	X		
	B.9.3 Presenza di un servizio igienico attrezzato		X	
<b>B.10</b>	Accessibilità Piano Secondo Non esiste X			
	B.10.1 Possibilità di raggiungere agevolmente il piano			
	B.10.2 Accessibilità dei percorsi principali			
	B.10.3 Presenza di un servizio igienico attrezzato			
<b>B.11</b>	Accessibilità Piano Terzo - Mezzanino Non esiste X			
	B.11.1 Possibilità di raggiungere agevolmente il piano			
	B.11.2 Accessibilità dei percorsi principali			
	B.11.3 Presenza di un servizio igienico attrezzato			
<b>C</b>	<b>ACCESSIBILITA' COMPLESSIVA DELL'EDIFICIO (requisiti minimi)</b>	X		
<p><b>Note:</b> PIANO PRIMO: Non accessibile.</p>				



## PIANO PER L'ACCESSIBILITA' COMUNE DI PRATO

**B ELEMENTI SIGNIFICATIVI DI GIUDIZIO**


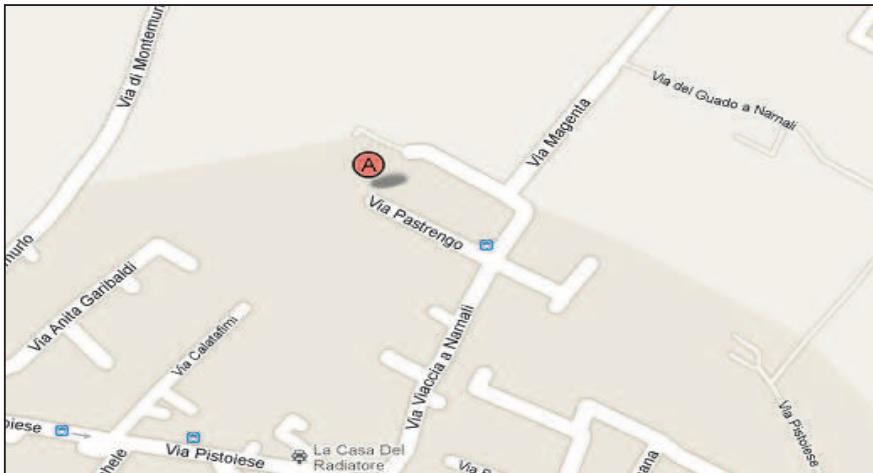
	SI	NO	SPECIFICHE
<b>B.1</b> Accessibilità percorsi esterni al perimetro	X		
B.1.1 Presenza posti auto riservati		X	
B.1.2 Presenza almeno 1 percorso pedonale accessibile che porti all'ingresso del perimetro	X		
<b>B.2</b> Orientamento esterno al perimetro		X	
B.2.1 Presenza di segnaletica		X	
B.2.2 Ausili per la mobilità autonoma dei disabili della vista		X	
<b>B.3</b> Accessibilità percorso interno al perimetro (esterno all'edificio)	X		
B.3.1 Presenza almeno 1 percorso pedonale accessibile che porti all'ingresso dell'edificio	X		
B.3.2 Accessibilità zona attrezzata esterna all'edificio (parco giochi e percorsi in giardino) Non esiste	X		
<b>B.4</b> Orientamento nell'edificio		X	
B.4.1 Presenza di segnaletica		X	
B.4.2 Ausili per la mobilità autonoma dei disabili della vista		X	
<b>B.5</b> Sicurezza e vie d'esodo	X		
<b>B.6</b> Accessibilità Piano Terreno	X		
B.6.1 Ingresso accessibile	X		
B.6.2 Accessibilità dei percorsi principali	X		
B.6.3 Presenza di un servizio igienico attrezzato	X		Parzialmente rispondente al DM n. 236 del 14/06/1989.
<b>B.7</b> Presenza di ascensore	X		
<b>B.8</b> Accessibilità Piano Interrato Non esiste X			
B.8.1 Possibilità di raggiungere agevolmente il piano			
B.8.2 Accessibilità dei percorsi principali			
B.8.3 Presenza di un servizio igienico attrezzato			
<b>B.9</b> Accessibilità Piano Primo Non esiste	X		
B.9.1 Possibilità di raggiungere agevolmente il piano	X		
B.9.2 Accessibilità dei percorsi principali	X		
B.9.3 Presenza di un servizio igienico attrezzato	X		Parzialmente rispondente al DM n. 236 del 14/06/1989.
<b>B.10</b> Accessibilità Piano Secondo Non esiste X			
B.10.1 Possibilità di raggiungere agevolmente il piano			
B.10.2 Accessibilità dei percorsi principali			
B.10.3 Presenza di un servizio igienico attrezzato			
<b>B.11</b> Accessibilità Piano Terzo - Mezzanino Non esiste X			
B.11.1 Possibilità di raggiungere agevolmente il piano			
B.11.2 Accessibilità dei percorsi principali			
B.11.3 Presenza di un servizio igienico attrezzato			

**C ACCESSIBILITA' COMPLESSIVA DELL'EDIFICIO (requisiti minimi)**


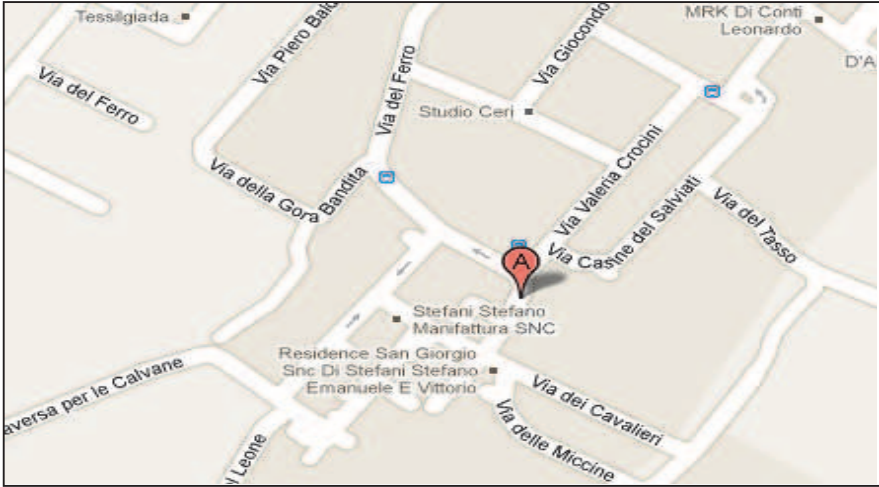
X

**Note:** PIANI TERRA e PRIMO: I servizi igienici attrezzati sono parzialmente rispondente al DM n. 236 del 14/06/1989.



<b>62b</b>	<b><i>SCHEDA CENSIMENTO BARRIERE ARCHITETTONICHE PATRIMONIO IMMOBILIARE COMUNALE</i></b>
<b>62c</b>	
<b>A</b>	<b>INDIVIDUAZIONE DELL'IMMOBILE</b>
Immobile <b>SCUOLA MATERNA ed ELEMENTARE RODARI - VIACCIA</b> Situato in via <b>PASTRENGO</b> , 60/62 Num. Inventario <b>3081</b> data del rilievo <b>17/09/2009</b>	
 <p>Foto</p>	
 <p>Mappa</p>	

<b>B ELEMENTI SIGNIFICATIVI DI GIUDIZIO</b>				
		SI	NO	SPECIFICHE
<b>B.1</b>	Accessibilità percorsi esterni al perimetro	X		
	B.1.1 Presenza posti auto riservati	X		
	B.1.2 Presenza almeno 1 percorso pedonale accessibile che porti all'ingresso del perimetro	X		
<b>B.2</b>	Orientamento esterno al perimetro		X	
	B.2.1 Presenza di segnaletica		X	
	B.2.2 Ausili per la mobilità autonoma dei disabili della vista		X	
<b>B.3</b>	Accessibilità percorso interno al perimetro (esterno all'edificio)	X		
	B.3.1 Presenza almeno 1 percorso pedonale accessibile che porti all'ingresso dell'edificio	X		Presenza di uno scalino < 5 cm.
	B.3.2 Accessibilità zona attrezzata esterna all'edificio (parco giochi e percorsi in giardino)	X		
<b>B.4</b>	Orientamento nell'edificio		X	
	B.4.1 Presenza di segnaletica		X	
	B.4.2 Ausili per la mobilità autonoma dei disabili della vista		X	
<b>B.5</b>	Sicurezza e vie d'esodo	X		
<b>B.6</b>	Accessibilità Piano Terreno	X		
	B.6.1 Ingresso accessibile	X		
	B.6.2 Accessibilità dei percorsi principali	X		
	B.6.3 Presenza di un servizio igienico attrezzato	X		Parzialmente rispondente al DM n. 236 del 14/06/1989.
<b>B.7</b>	Presenza di ascensore	X		
<b>B.8</b>	Accessibilità Piano Interrato Non esiste X			
	B.8.1 Possibilità di raggiungere agevolmente il piano			
	B.8.2 Accessibilità dei percorsi principali			
	B.8.3 Presenza di un servizio igienico attrezzato			
<b>B.9</b>	Accessibilità Piano Primo	X		
	B.9.1 Possibilità di raggiungere agevolmente il piano	X		
	B.9.2 Accessibilità dei percorsi principali	X		
	B.9.3 Presenza di un servizio igienico attrezzato	X		Parzialmente rispondente al DM n. 236 del 14/06/1989.
<b>B.10</b>	Accessibilità Piano Secondo Non esiste X			
	B.10.1 Possibilità di raggiungere agevolmente il piano			
	B.10.2 Accessibilità dei percorsi principali			
	B.10.3 Presenza di un servizio igienico attrezzato			
<b>B.11</b>	Accessibilità Pomeridiana Palestra	X		
	B.11.1 Possibilità di raggiungere agevolmente il piano	X		
	B.11.2 Accessibilità dei percorsi principali	X		
	B.11.3 Presenza di un servizio igienico attrezzato	X		
<b>C</b>	<b>ACCESSIBILITA' COMPLESSIVA DELL'EDIFICIO (requisiti minimi)</b>	X		
<p><b>Note:</b> I bagni per disabili sono da ristrutturare sia al PT che al P1°</p>				

<b>63b</b>	<b><u>SCHEDA CENSIMENTO BARRIERE ARCHITETTONICHE</u></b> <b><u>PATRIMONIO IMMOBILIARE COMUNALE</u></b>
<b>63c</b>	
<b>A INDIVIDUAZIONE DELL'IMMOBILE</b>	
Immobile <b>SCUOLA MATERNA ed ELEMENTARE S. GIORGIO - VALERIA CROCINI</b>	
Situato in via <b>FOSSI DEL FERRO, 17</b>	
Num. Inventario <b>3094</b>	
data del rilievo <b>21/07/2009</b>	
	
Foto	
	
Mappa	

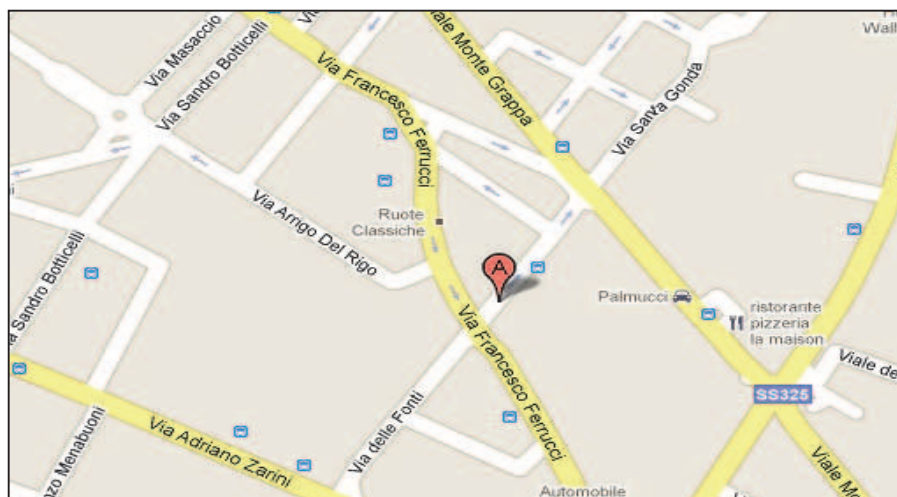


<b>B ELEMENTI SIGNIFICATIVI DI GIUDIZIO</b>				
		SI	NO	SPECIFICHE
<b>B.1</b>	Accessibilità percorsi esterni al perimetro	X		
	B.1.1 Presenza posti auto riservati		X	
	B.1.2 Presenza almeno 1 percorso pedonale accessibile che porti all'ingresso del perimetro	X		
<b>B.2</b>	Orientamento esterno al perimetro		X	
	B.2.1 Presenza di segnaletica		X	
	B.2.2 Ausili per la mobilità autonoma dei disabili della vista		X	
<b>B.3</b>	Accessibilità percorso interno al perimetro (esterno all'edificio)	X		
	B.3.1 Presenza almeno 1 percorso pedonale accessibile che porti all'ingresso dell'edificio	X		
	B.3.2 Accessibilità zona attrezzata esterna all'edificio (parco giochi e percorsi in giardino)	X		
<b>B.4</b>	Orientamento nell'edificio		X	
	B.4.1 Presenza di segnaletica		X	
	B.4.2 Ausili per la mobilità autonoma dei disabili della vista		X	
<b>B.5</b>	Sicurezza e vie d'esodo	X		
<b>B.6</b>	Accessibilità Piano Terreno	X		
	B.6.1 Ingresso accessibile	X		Porta con anta singola di 70 cm.
	B.6.2 Accessibilità dei percorsi principali	X		
	B.6.3 Presenza di un servizio igienico attrezzato	X		Non segnalato. Usato come ripostiglio. Parzialmente rispondente al DM n. 236 del 14/06/1989.
<b>B.7</b>	Presenza di ascensore		X	
<b>B.8</b>	Accessibilità Piano Interrato Non esiste X			
	B.8.1 Possibilità di raggiungere agevolmente il piano			
	B.8.2 Accessibilità dei percorsi principali			
	B.8.3 Presenza di un servizio igienico attrezzato			
<b>B.9</b>	Accessibilità Piano Primo Non esiste X			
	B.9.1 Possibilità di raggiungere agevolmente il piano			
	B.9.2 Accessibilità dei percorsi principali			
	B.9.3 Presenza di un servizio igienico attrezzato			
<b>B.10</b>	Accessibilità Piano Secondo Non esiste X			
	B.10.1 Possibilità di raggiungere agevolmente il piano			
	B.10.2 Accessibilità dei percorsi principali			
	B.10.3 Presenza di un servizio igienico attrezzato			
<b>B.11</b>	Accessibilità Piano Terzo - Mezzanino Non esiste X			
	B.11.1 Possibilità di raggiungere agevolmente il piano			
	B.11.2 Accessibilità dei percorsi principali			
	B.11.3 Presenza di un servizio igienico attrezzato			
<b>C</b>	<b>ACCESSIBILITA' COMPLESSIVA DELL'EDIFICIO (requisiti minimi)</b>	X		
<p><b>Note:</b> PIANO TERRA (ingresso scuola vecchia): Perché il portoncino d'ingresso sia accessibile deve essere aperta anche la sua parte fissa. Il servizio igienico attrezzato è usato come ripostiglio.</p>				

64c

***SCHEDA CENSIMENTO BARRIERE ARCHITETTONICHE  
PATRIMONIO IMMOBILIARE COMUNALE******A INDIVIDUAZIONE DELL'IMMOBILE***Immobile **SCUOLA ELEMENTARE S. GONDA**Situato in via **S. GONDA, 8**Num. Inventario **3085**data del rilievo **24/06/2009**

Foto



Mappa

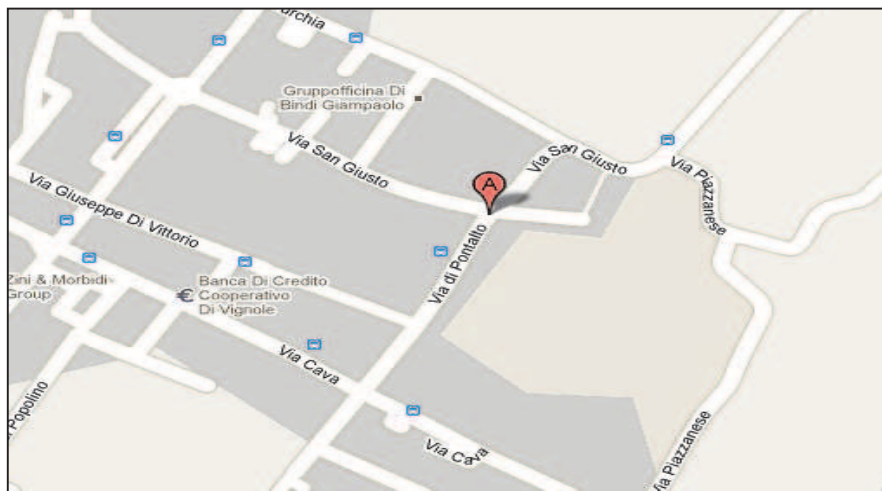
<b>B ELEMENTI SIGNIFICATIVI DI GIUDIZIO</b>			
		SI	NO SPECIFICHE
<b>B.1</b>	Accessibilità percorsi esterni al perimetro	X	
	B.1.1 Presenza posti auto riservati	X	
	B.1.2 Presenza almeno 1 percorso pedonale accessibile che porti all'ingresso del perimetro	X	
<b>B.2</b>	Orientamento esterno al perimetro		X
	B.2.1 Presenza di segnaletica		X
	B.2.2 Ausili per la mobilità autonoma dei disabili della vista		X
<b>B.3</b>	Accessibilità percorso interno al perimetro (esterno all'edificio)	X	
	B.3.1 Presenza almeno 1 percorso pedonale accessibile che porti all'ingresso dell'edificio	X	
	B.3.2 Accessibilità zona attrezzata esterna all'edificio (parco giochi e percorsi in giardino)	X	
<b>B.4</b>	Orientamento nell'edificio		X
	B.4.1 Presenza di segnaletica		X
	B.4.2 Ausili per la mobilità autonoma dei disabili della vista		X
<b>B.5</b>	Sicurezza e vie d'esodo	X	
<b>B.6</b>	Accessibilità Piano Terreno	X	
	B.6.1 Ingresso accessibile		X La rampa non ha ripiano di sosta di fronte alla porta.
	B.6.2 Accessibilità dei percorsi principali	X	
	B.6.3 Presenza di un servizio igienico attrezzato	X	
<b>B.7</b>	Presenza di ascensore		X
<b>B.8</b>	Accessibilità Piano Interrato Non esiste X		
	B.8.1 Possibilità di raggiungere agevolmente il piano		
	B.8.2 Accessibilità dei percorsi principali		
	B.8.3 Presenza di un servizio igienico attrezzato		
<b>B.9</b>	Accessibilità Piano Primo		X
	B.9.1 Possibilità di raggiungere agevolmente il piano		X
	B.9.2 Accessibilità dei percorsi principali	X	
	B.9.3 Presenza di un servizio igienico attrezzato		X
<b>B.10</b>	Accessibilità Piano Secondo		X Sottotetto
	B.10.1 Possibilità di raggiungere agevolmente il piano		X
	B.10.2 Accessibilità dei percorsi principali		X
	B.10.3 Presenza di un servizio igienico attrezzato		X
<b>B.11</b>	Accessibilità Piano Terzo - Mezzanino Non esiste X		
	B.11.1 Possibilità di raggiungere agevolmente il piano		
	B.11.2 Accessibilità dei percorsi principali		
	B.11.3 Presenza di un servizio igienico attrezzato		

<b>C</b>	<b>ACCESSIBILITA' COMPLESSIVA DELL'EDIFICIO (requisiti minimi)</b>	X	
<b>Note:</b> PIANO TERRA: All'ingresso la rampa non ha il piano di sosta di fronte alla porta. PIANO PRIMO: Non accessibile, mancano sia l'ascensore che un servizio igienico attrezzato. SOTTOTETTO: Non accessibile.			

65b

***SCHEDA CENSIMENTO BARRIERE ARCHITETTONICHE  
PATRIMONIO IMMOBILIARE COMUNALE******A INDIVIDUAZIONE DELL'IMMOBILE***Immobile **SCUOLA MATERNA B. MUNARI (SAN GIUSTO)**Situato in via **DI PONTALTO, 2 (San Giusto)**Num. Inventario **3083**data del rilievo **17/09/2009**

Foto



Mappa

<b>B ELEMENTI SIGNIFICATIVI DI GIUDIZIO</b>			
		SI	NO SPECIFICHE
<b>B.1</b>	Accessibilità percorsi esterni al perimetro	X	
	B.1.1 Presenza posti auto riservati		X
	B.1.2 Presenza almeno 1 percorso pedonale accessibile che porti all'ingresso del perimetro	X	
<b>B.2</b>	Orientamento esterno al perimetro		X
	B.2.1 Presenza di segnaletica		X
	B.2.2 Ausili per la mobilità autonoma dei disabili della vista		X
<b>B.3</b>	Accessibilità percorso interno al perimetro (esterno all'edificio)		
	B.3.1 Presenza almeno 1 percorso pedonale accessibile che porti all'ingresso dell'edificio		
	B.3.2 Accessibilità zona attrezzata esterna all'edificio (parco giochi e percorsi in giardino)		
<b>B.4</b>	Orientamento nell'edificio		X
	B.4.1 Presenza di segnaletica		X
	B.4.2 Ausili per la mobilità autonoma dei disabili della vista		X
<b>B.5</b>	Sicurezza e vie d'esodo	X	
<b>B.6</b>	Accessibilità Piano Terreno	X	
	B.6.1 Ingresso accessibile	X	
	B.6.2 Accessibilità dei percorsi principali	X	
	B.6.3 Presenza di un servizio igienico attrezzato	X	Parzialmente rispondente al DM n. 236 del 14/06/1989.
<b>B.7</b>	Presenza di ascensore		X
<b>B.8</b>	Accessibilità Piano Interrato Non esiste X		
	B.8.1 Possibilità di raggiungere agevolmente il piano		
	B.8.2 Accessibilità dei percorsi principali		
	B.8.3 Presenza di un servizio igienico attrezzato		
<b>B.9</b>	Accessibilità Piano Primo		X
	B.9.1 Possibilità di raggiungere agevolmente il piano		X
	B.9.2 Accessibilità dei percorsi principali	X	
	B.9.3 Presenza di un servizio igienico attrezzato	X	Parzialmente rispondente al DM n. 236 del 14/06/1989.
<b>B.10</b>	Accessibilità Piano Secondo Non esiste X		
	B.10.1 Possibilità di raggiungere agevolmente il piano		
	B.10.2 Accessibilità dei percorsi principali		
	B.10.3 Presenza di un servizio igienico attrezzato		
<b>B.11</b>	Accessibilità Piano Terzo - Mezzanino Non esiste X		
	B.11.1 Possibilità di raggiungere agevolmente il piano		
	B.11.2 Accessibilità dei percorsi principali		
	B.11.3 Presenza di un servizio igienico attrezzato		

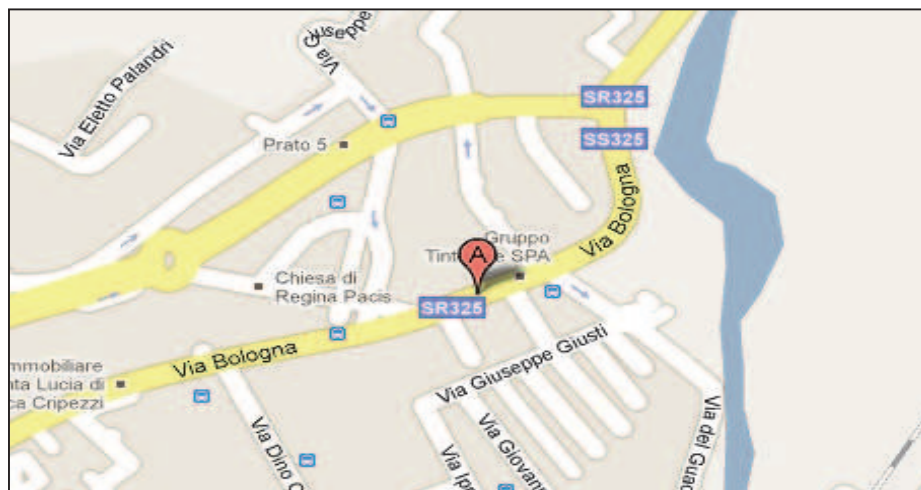
<b>C</b>	<b>ACCESSIBILITA' COMPLESSIVA DELL'EDIFICIO (requisiti minimi)</b>	X	
<b>Note:</b> PERCORSI ESTERNI AL PERIMETRO: Manca posto auto riservato. PIANO PRIMO: Non accessibile perché manca ascensore			



66a

***SCHEDA CENSIMENTO BARRIERE ARCHITETTONICHE  
PATRIMONIO IMMOBILIARE COMUNALE******A INDIVIDUAZIONE DELL'IMMOBILE***Immobile **ASILO NIDO SANTA LUCIA**Situato in via **BOLOGNA**, 493/CNum. Inventario **3059**data del rilievo **29/06/2009**

Foto



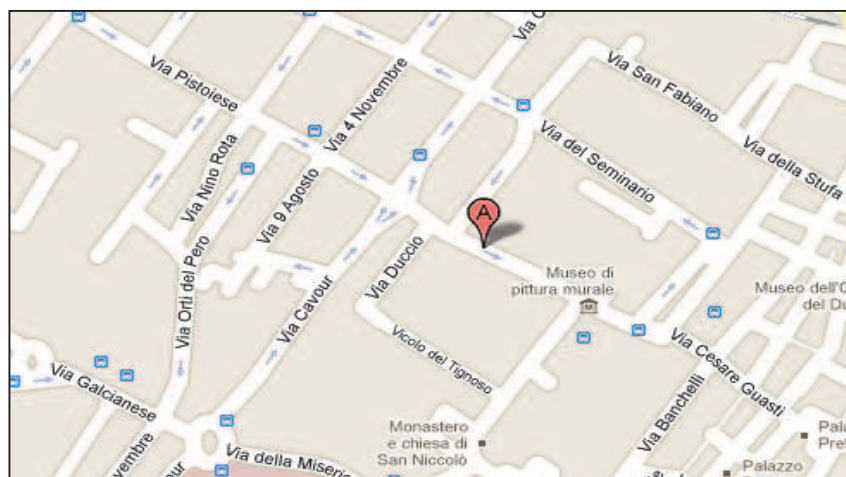
Mappa

<b>B ELEMENTI SIGNIFICATIVI DI GIUDIZIO</b>				
		SI	NO	SPECIFICHE
<b>B.1</b>	Accessibilità percorsi esterni al perimetro	X		
	B.1.1 Presenza posti auto riservati	X		Senza scivolo di collegamento tra strada e marciapiede.
	B.1.2 Presenza almeno 1 percorso pedonale accessibile che porti all'ingresso del perimetro	X		
<b>B.2</b>	Orientamento esterno al perimetro		X	
	B.2.1 Presenza di segnaletica		X	
	B.2.2 Ausili per la mobilità autonoma dei disabili della vista		X	
<b>B.3</b>	Accessibilità percorso interno al perimetro (esterno all'edificio)	X		
	B.3.1 Presenza almeno 1 percorso pedonale accessibile che porti all'ingresso dell'edificio	X		Presenza di un gradino <3cm
	B.3.2 Accessibilità zona attrezzata esterna all'edificio (parco giochi e percorsi in giardino)	X		
<b>B.4</b>	Orientamento nell'edificio		X	
	B.4.1 Presenza di segnaletica		X	
	B.4.2 Ausili per la mobilità autonoma dei disabili della vista		X	
<b>B.5</b>	Sicurezza e vie d'esodo	X		
<b>B.6</b>	Accessibilità Piano Terreno		X	
	B.6.1 Ingresso accessibile	X		Rampa senza piano di sosta di fronte alla porta d'ingresso.
	B.6.2 Accessibilità dei percorsi principali	X		
	B.6.3 Presenza di un servizio igienico attrezzato		X	
<b>B.7</b>	Presenza di ascensore		X	
<b>B.8</b>	Accessibilità Piano Interrato Non esiste X			
	B.8.1 Possibilità di raggiungere agevolmente il piano			
	B.8.2 Accessibilità dei percorsi principali			
	B.8.3 Presenza di un servizio igienico attrezzato			
<b>B.9</b>	Accessibilità Piano Primo		X	
	B.9.1 Possibilità di raggiungere agevolmente il piano		X	
	B.9.2 Accessibilità dei percorsi principali	X		
	B.9.3 Presenza di un servizio igienico attrezzato		X	
<b>B.10</b>	Accessibilità Piano Secondo Solarium		X	
	B.10.1 Possibilità di raggiungere agevolmente il piano		X	
	B.10.2 Accessibilità dei percorsi principali		X	Presenza di un gradino.
	B.10.3 Presenza di un servizio igienico attrezzato		X	
<b>B.11</b>	Accessibilità Piano Terzo - Mezzanino Non esiste X			
	B.11.1 Possibilità di raggiungere agevolmente il piano			
	B.11.2 Accessibilità dei percorsi principali			
	B.11.3 Presenza di un servizio igienico attrezzato			
<b>C</b>	<b>ACCESSIBILITA' COMPLESSIVA DELL'EDIFICIO (requisiti minimi)</b>		X	
<p><b>Note:</b> Piano terra necessita adeguare bagno per disabili. Piano primo e terrazzo in copertura non accessibili (difficoltà per inserimento ascensore)</p>				

67a

***SCHEDA CENSIMENTO BARRIERE ARCHITETTONICHE  
PATRIMONIO IMMOBILIARE COMUNALE******A INDIVIDUAZIONE DELL'IMMOBILE***Immobile **ASILO NIDO S. VINCENZO**Situato in via **S. VINCENZO, 20**Num. Inventario **3061**data del rilievo **18/09/2009**

Foto



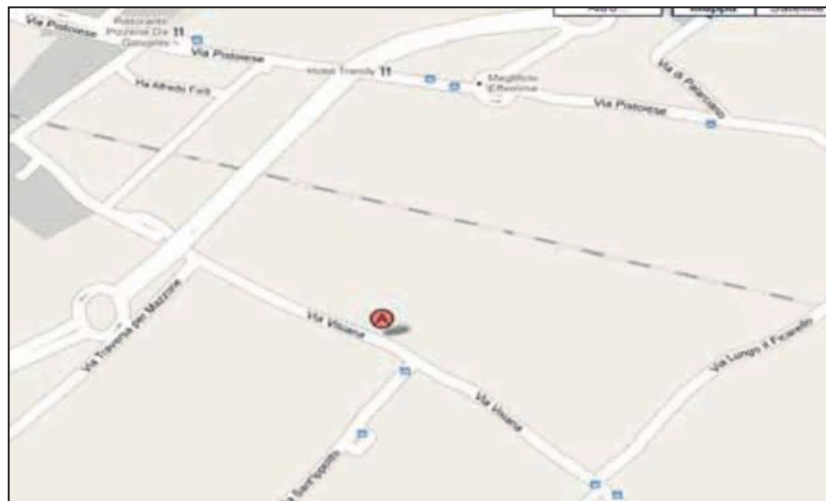
Mappa

<b>B ELEMENTI SIGNIFICATIVI DI GIUDIZIO</b>				
		SI	NO	SPECIFICHE
<b>B.1</b>	Accessibilità percorsi esterni al perimetro	X		
	B.1.1 Presenza posti auto riservati	X		Lontano dall'ingresso.
	B.1.2 Presenza almeno 1 percorso pedonale accessibile che porti all'ingresso del perimetro	X		
<b>B.2</b>	Orientamento esterno al perimetro		X	
	B.2.1 Presenza di segnaletica		X	
	B.2.2 Ausili per la mobilità autonoma dei disabili della vista		X	
<b>B.3</b>	Accessibilità percorso interno al perimetro (esterno all'edificio)	X		
	B.3.1 Presenza almeno 1 percorso pedonale accessibile che porti all'ingresso dell'edificio	X		
	B.3.2 Accessibilità zona attrezzata esterna all'edificio (parco giochi e percorsi in giardino)	X		Non è accessibile il cortile interno con la fontana, per la presenza di gradini a tutte le uscite.
<b>B.4</b>	Orientamento nell'edificio		X	
	B.4.1 Presenza di segnaletica		X	
	B.4.2 Ausili per la mobilità autonoma dei disabili della vista		X	
<b>B.5</b>	Sicurezza e vie d'esodo	X		
<b>B.6</b>	Accessibilità Piano Terreno	X		
	B.6.1 Ingresso accessibile	X		
	B.6.2 Accessibilità dei percorsi principali	X		Non è accessibile la sala giochi in giardino per la presenza di gradino a ciascun ingresso.
	B.6.3 Presenza di un servizio igienico attrezzato	X		Mancano totalmente maniglioni.
<b>B.7</b>	Presenza di ascensore	X		
<b>B.8</b>	Accessibilità Piano Interrato Non esiste X			
	B.8.1 Possibilità di raggiungere agevolmente il piano			
	B.8.2 Accessibilità dei percorsi principali			
	B.8.3 Presenza di un servizio igienico attrezzato			
<b>B.9</b>	Accessibilità Piano Primo		X	SCUOLA MATERNA
	B.9.1 Possibilità di raggiungere agevolmente il piano	X		
	B.9.2 Accessibilità dei percorsi principali	X		
	B.9.3 Presenza di un servizio igienico attrezzato		X	
<b>B.10</b>	Accessibilità Piano Secondo Non esiste X			
	B.10.1 Possibilità di raggiungere agevolmente il piano			
	B.10.2 Accessibilità dei percorsi principali			
	B.10.3 Presenza di un servizio igienico attrezzato			
<b>B.11</b>	Accessibilità Piano Terzo - Mezzanino Non esiste X			
	B.11.1 Possibilità di raggiungere agevolmente il piano			
	B.11.2 Accessibilità dei percorsi principali			
	B.11.3 Presenza di un servizio igienico attrezzato			
<b>C</b>	<b>ACCESSIBILITA' COMPLESSIVA DELL'EDIFICIO (requisiti minimi)</b>	X		
<p><b>Note:</b> ZONA ATTREZZATA ESTERNA: Non è accessibile il cortile interno con la fontana. PIANO TERRA (ASILO NIDO): Non è accessibile la sala giochi in giardino. PIANO PRIMO (SCUOLA MATERNA): Non accessibile perché manca servizio igienico attrezzato.</p>				

68c

***SCHEDA CENSIMENTO BARRIERE ARCHITETTONICHE  
PATRIMONIO IMMOBILIARE COMUNALE******A INDIVIDUAZIONE DELL'IMMOBILE***Immobile **SCUOLA ELEMENTARE L. D'AMICO - S. IPPOLITO**Situato in via **VISIANA, 255**Num. Inventario **3099**data del rilievo **18/09/2009**

Foto


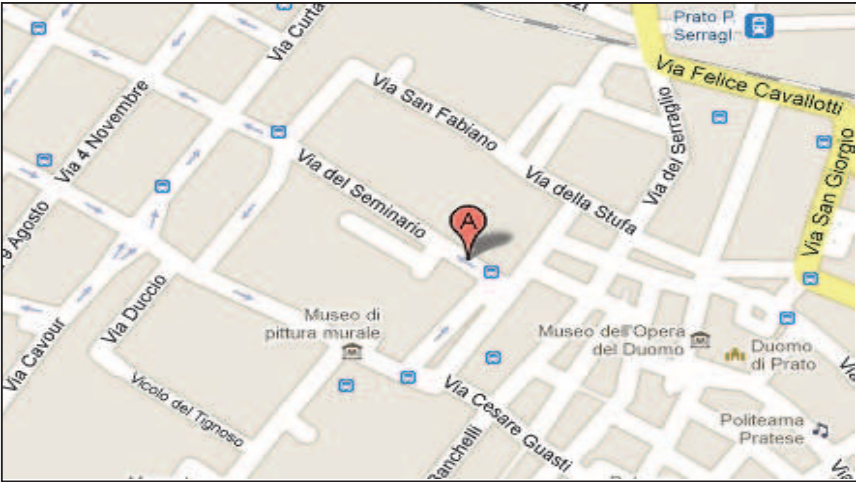


Mappa



<b>B ELEMENTI SIGNIFICATIVI DI GIUDIZIO</b>			
		SI	NO SPECIFICHE
<b>B.1</b>	Accessibilità percorsi esterni al perimetro	X	
	B.1.1 Presenza posti auto riservati	X	
	B.1.2 Presenza almeno 1 percorso pedonale accessibile che porti all'ingresso del perimetro	X	
<b>B.2</b>	Orientamento esterno al perimetro		X
	B.2.1 Presenza di segnaletica		X
	B.2.2 Ausili per la mobilità autonoma dei disabili della vista		X
<b>B.3</b>	Accessibilità percorso interno al perimetro (esterno all'edificio)	X	
	B.3.1 Presenza almeno 1 percorso pedonale accessibile che porti all'ingresso dell'edificio	X	
	B.3.2 Accessibilità zona attrezzata esterna all'edificio (parco giochi e percorsi in giardino)		X Presenza di scalini da superare.
<b>B.4</b>	Orientamento nell'edificio		X
	B.4.1 Presenza di segnaletica		X
	B.4.2 Ausili per la mobilità autonoma dei disabili della vista		X
<b>B.5</b>	Sicurezza e vie d'esodo	X	
<b>B.6</b>	Accessibilità Piano Terreno	X	
	B.6.1 Ingresso accessibile	X	
	B.6.2 Accessibilità dei percorsi principali	X	
	B.6.3 Presenza di un servizio igienico attrezzato	X	Parzialmente rispondente al DM n. 236 d31 1/06/1989.
<b>B.7</b>	Presenza di ascensore		X
<b>B.8</b>	Accessibilità Piano Interrato Non esiste X		
	B.8.1 Possibilità di raggiungere agevolmente il piano		
	B.8.2 Accessibilità dei percorsi principali		
	B.8.3 Presenza di un servizio igienico attrezzato		
<b>B.9</b>	Accessibilità Piano Primo Non esiste X		
	B.9.1 Possibilità di raggiungere agevolmente il piano		
	B.9.2 Accessibilità dei percorsi principali		
	B.9.3 Presenza di un servizio igienico attrezzato		
<b>B.10</b>	Accessibilità Piano Secondo Non esiste X		
	B.10.1 Possibilità di raggiungere agevolmente il piano		
	B.10.2 Accessibilità dei percorsi principali		
	B.10.3 Presenza di un servizio igienico attrezzato		
<b>B.11</b>	Accessibilità Piano Terzo - Mezzanino Non esiste X		
	B.11.1 Possibilità di raggiungere agevolmente il piano		
	B.11.2 Accessibilità dei percorsi principali		
	B.11.3 Presenza di un servizio igienico attrezzato		

<b>C</b>	<b>ACCESSIBILITA' COMPLESSIVA DELL'EDIFICIO (requisiti minimi)</b>	X	
<b>Note:</b> GIARDINO: Non accessibile.			

<b>69c</b>	<b><u>SCHEDE CENSIMENTO BARRIERE ARCHITETTONICHE</u></b>
<b>69d</b>	<b><u>PATRIMONIO IMMOBILIARE COMUNALE</u></b>
<b>A</b>	<b>INDIVIDUAZIONE DELL'IMMOBILE</b>
	<p>Immobile <b>SCUOLA ELEM. FABIO FILZI E SCUOLA MEDIA INFERIORE SER LAPO MAZZEI - PLESSO "VIA DEL SEMINARIO"</b></p> <p>Situato in via <b>DEL SEMINARIO, 2-4</b></p> <p>Num. Inventario <b>3086</b></p> <p>data del rilievo <b>18/09/2009</b></p>
	 <p>Foto</p>
	 <p>Mappa</p>

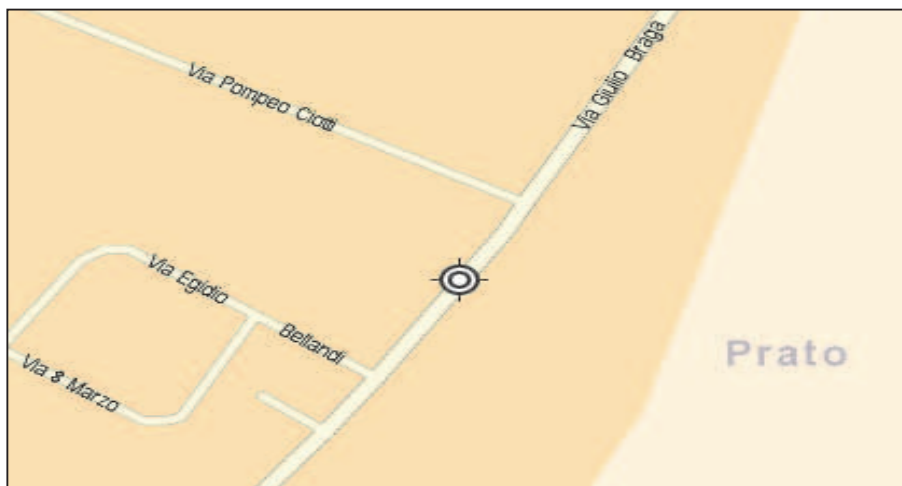
<b>B</b>		<b>ELEMENTI SIGNIFICATIVI DI GIUDIZIO</b>		
		SI	NO	SPECIFICHE
<b>B.1</b>	Accessibilità percorsi esterni al perimetro	X		
	B.1.1 Presenza posti auto riservati	X		
	B.1.2 Presenza almeno 1 percorso pedonale accessibile che porti all'ingresso del perimetro	X		
<b>B.2</b>	Orientamento esterno al perimetro		X	
	B.2.1 Presenza di segnaletica		X	
	B.2.2 Ausili per la mobilità autonoma dei disabili della vista		X	
<b>B.3</b>	Accessibilità percorso interno al perimetro (esterno all'edificio)	X		
	B.3.1 Presenza almeno 1 percorso pedonale accessibile che porti all'ingresso dell'edificio	X		
	B.3.2 Accessibilità zona attrezzata esterna all'edificio (parco giochi e percorsi in giardino)	X		
<b>B.4</b>	Orientamento nell'edificio		X	
	B.4.1 Presenza di segnaletica		X	
	B.4.2 Ausili per la mobilità autonoma dei disabili della vista		X	
<b>B.5</b>	Sicurezza e vie d'esodo	X		
<b>B.6</b>	Accessibilità Piano Terreno	X		
	B.6.1 Ingresso accessibile	X		
	B.6.2 Accessibilità dei percorsi principali	X		
	B.6.3 Presenza di un servizio igienico attrezzato	X		Non segnalato.
<b>B.7</b>	Presenza di ascensore	X		
<b>B.8</b>	Accessibilità Piano Interrato	X		E' parzialmente accessibile solo la parte che ospita gli archivi.
	B.8.1 Possibilità di raggiungere agevolmente il piano	X		
	B.8.2 Accessibilità dei percorsi principali		X	Passaggi stretti e scomodi.
	B.8.3 Presenza di un servizio igienico attrezzato		X	
<b>B.9</b>	Accessibilità Piano Primo	X		
	B.9.1 Possibilità di raggiungere agevolmente il piano	X		
	B.9.2 Accessibilità dei percorsi principali	X		
	B.9.3 Presenza di un servizio igienico attrezzato	X		Non segnalato.
<b>B.10</b>	Accessibilità Piano Secondo		X	
	B.10.1 Possibilità di raggiungere agevolmente il piano		X	
	B.10.2 Accessibilità dei percorsi principali	X		
	B.10.3 Presenza di un servizio igienico attrezzato	X		Non segnalato.
<b>B.11</b>	Accessibilità Piano Terzo - Mezzanino Non esiste X			
	B.11.1 Possibilità di raggiungere agevolmente il piano			
	B.11.2 Accessibilità dei percorsi principali			
	B.11.3 Presenza di un servizio igienico attrezzato			

<b>C</b>	<b>ACCESSIBILITA' COMPLESSIVA DELL'EDIFICIO (requisiti minimi)</b>		
	X		
<p><b>Note:</b> INTERRATO: Non sono accessibili i depositi materiali, l'aula di artistica e il laboratorio cucina. PIANO SECONDO: Non accessibile.</p> <p>Mancano le etichette per segnalare i servizi igienici attrezzati.</p>			

70a

**SCHEDA CENSIMENTO BARRIERE ARCHITETTONICHE**  
**PATRIMONIO IMMOBILIARE COMUNALE****A INDIVIDUAZIONE DELL'IMMOBILE**Immobile **ASILO NIDO TAVOLA**Situato in via **M. MEUCCI, 6 (ANGOLO VIA CHIASSERELLO, 33)**Num. Inventario **3062**data del rilievo **18/09/2009**

Foto



Mappa

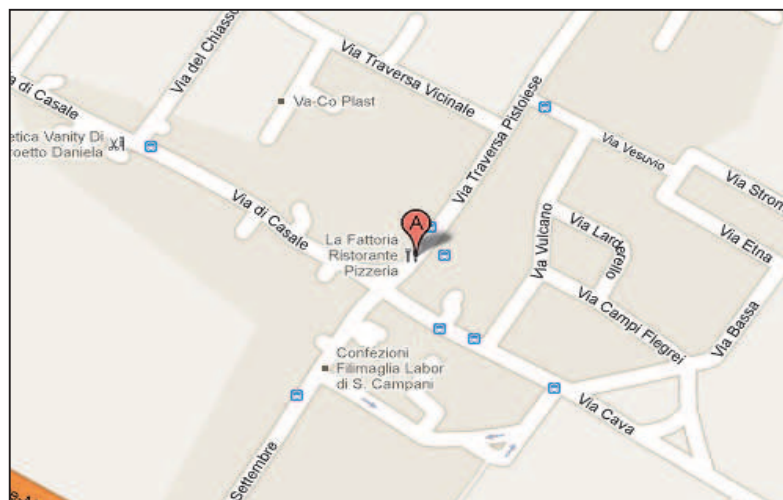
<b>B ELEMENTI SIGNIFICATIVI DI GIUDIZIO</b>				
		SI	NO	SPECIFICHE
<b>B.1</b>	Accessibilità percorsi esterni al perimetro	X		
	B.1.1 Presenza posti auto riservati	X		
	B.1.2 Presenza almeno 1 percorso pedonale accessibile che porti all'ingresso del perimetro	X		
<b>B.2</b>	Orientamento esterno al perimetro		X	
	B.2.1 Presenza di segnaletica		X	
	B.2.2 Ausili per la mobilità autonoma dei disabili della vista		X	
<b>B.3</b>	Accessibilità percorso interno al perimetro (esterno all'edificio)	X		
	B.3.1 Presenza almeno 1 percorso pedonale accessibile che porti all'ingresso dell'edificio	X		
	B.3.2 Accessibilità zona attrezzata esterna all'edificio (parco giochi e percorsi in giardino)		X	Presenza di scalini da superare.
<b>B.4</b>	Orientamento nell'edificio		X	
	B.4.1 Presenza di segnaletica		X	
	B.4.2 Ausili per la mobilità autonoma dei disabili della vista		X	
<b>B.5</b>	Sicurezza e vie d'esodo	X		
<b>B.6</b>	Accessibilità Piano Terreno	X		
	B.6.1 Ingresso accessibile	X		
	B.6.2 Accessibilità dei percorsi principali	X		
	B.6.3 Presenza di un servizio igienico attrezzato	X		Parzialmente rispondente al DM n. 236 del 14/06/1989.
<b>B.7</b>	Presenza di ascensore		X	
<b>B.8</b>	Accessibilità Piano Interrato Non esiste X			
	B.8.1 Possibilità di raggiungere agevolmente il piano			
	B.8.2 Accessibilità dei percorsi principali			
	B.8.3 Presenza di un servizio igienico attrezzato			
<b>B.9</b>	Accessibilità Piano Primo Non esiste X			
	B.9.1 Possibilità di raggiungere agevolmente il piano			
	B.9.2 Accessibilità dei percorsi principali			
	B.9.3 Presenza di un servizio igienico attrezzato			
<b>B.10</b>	Accessibilità Piano Secondo Non esiste X			
	B.10.1 Possibilità di raggiungere agevolmente il piano			
	B.10.2 Accessibilità dei percorsi principali			
	B.10.3 Presenza di un servizio igienico attrezzato			
<b>B.11</b>	Accessibilità Piano Terzo - Mezzanino Non esiste X			
	B.11.1 Possibilità di raggiungere agevolmente il piano			
	B.11.2 Accessibilità dei percorsi principali			
	B.11.3 Presenza di un servizio igienico attrezzato			
<b>C</b>	<b>ACCESSIBILITA' COMPLESSIVA DELL'EDIFICIO (requisiti minimi)</b>	X		
<p><b>Note:</b> ZONA ATTREZZATA ESTERNA: Non accessibile.</p>				



71b

***SCHEDA CENSIMENTO BARRIERE ARCHITETTONICHE  
PATRIMONIO IMMOBILIARE COMUNALE******A INDIVIDUAZIONE DELL'IMMOBILE***Immobile **SCUOLA MATERNA TOBBIANA**Situato in via **TRAVERSA PISTOIESE, 1/D**Num. Inventario **3101**data del rilievo **18/09/2009**

Foto



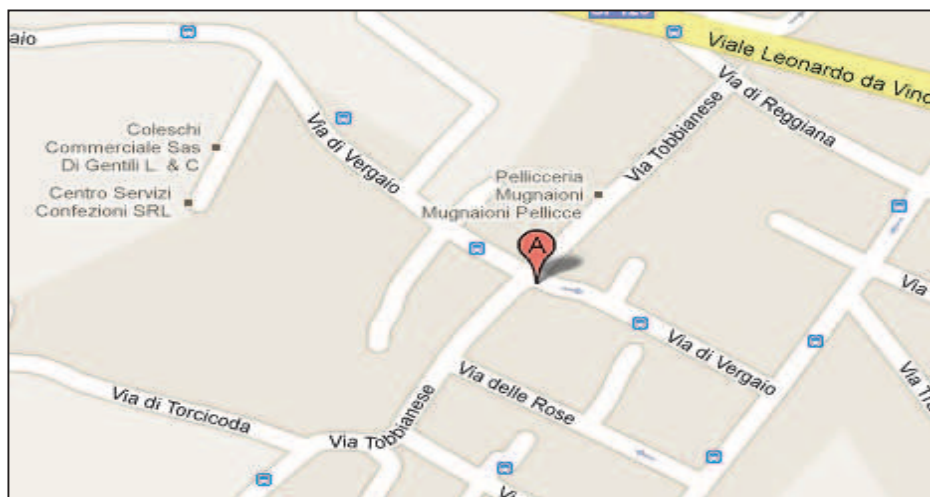
Mappa

<b>B ELEMENTI SIGNIFICATIVI DI GIUDIZIO</b>				
		SI	NO	SPECIFICHE
<b>B.1</b>	Accessibilità percorsi esterni al perimetro	X		
	B.1.1 Presenza posti auto riservati		X	
	B.1.2 Presenza almeno 1 percorso pedonale accessibile che porti all'ingresso del perimetro	X		
<b>B.2</b>	Orientamento esterno al perimetro		X	
	B.2.1 Presenza di segnaletica		X	
	B.2.2 Ausili per la mobilità autonoma dei disabili della vista		X	
<b>B.3</b>	Accessibilità percorso interno al perimetro (esterno all'edificio)	X		
	B.3.1 Presenza almeno 1 percorso pedonale accessibile che porti all'ingresso dell'edificio	X		
	B.3.2 Accessibilità zona attrezzata esterna all'edificio (parco giochi e percorsi in giardino)	X		
<b>B.4</b>	Orientamento nell'edificio		X	
	B.4.1 Presenza di segnaletica		X	
	B.4.2 Ausili per la mobilità autonoma dei disabili della vista		X	
<b>B.5</b>	Sicurezza e vie d'esodo	X		
<b>B.6</b>	Accessibilità Piano Terreno		X	
	B.6.1 Ingresso accessibile	X		
	B.6.2 Accessibilità dei percorsi principali	X		
	B.6.3 Presenza di un servizio igienico attrezzato		X	
<b>B.7</b>	Presenza di ascensore	X		
<b>B.8</b>	Accessibilità Piano Interrato Non esiste X			
	B.8.1 Possibilità di raggiungere agevolmente il piano			
	B.8.2 Accessibilità dei percorsi principali			
	B.8.3 Presenza di un servizio igienico attrezzato			
<b>B.9</b>	Accessibilità Piano Primo		X	
	B.9.1 Possibilità di raggiungere agevolmente il piano	X		
	B.9.2 Accessibilità dei percorsi principali	X		
	B.9.3 Presenza di un servizio igienico attrezzato		X	
<b>B.10</b>	Accessibilità Piano Secondo Non esiste X			
	B.10.1 Possibilità di raggiungere agevolmente il piano			
	B.10.2 Accessibilità dei percorsi principali			
	B.10.3 Presenza di un servizio igienico attrezzato			
<b>B.11</b>	Accessibilità Piano Terzo - Mezzanino Non esiste X			
	B.11.1 Possibilità di raggiungere agevolmente il piano			
	B.11.2 Accessibilità dei percorsi principali			
	B.11.3 Presenza di un servizio igienico attrezzato			
<b>C</b>	<b>ACCESSIBILITA' COMPLESSIVA DELL'EDIFICIO (requisiti minimi)</b>		X	
<p><b>Note:</b> Manca posto auto riservato. Mancano servizi igienici attrezzati.</p>				

72b

***SCHEDA CENSIMENTO BARRIERE ARCHITETTONICHE  
PATRIMONIO IMMOBILIARE COMUNALE******A INDIVIDUAZIONE DELL'IMMOBILE***Immobile **SCUOLA MATERNA VERGAIO**Situato in via **DI VERGAIO, 51/G**Num. Inventario **3082**data del rilievo **15/09/2009**

Foto



Mappa

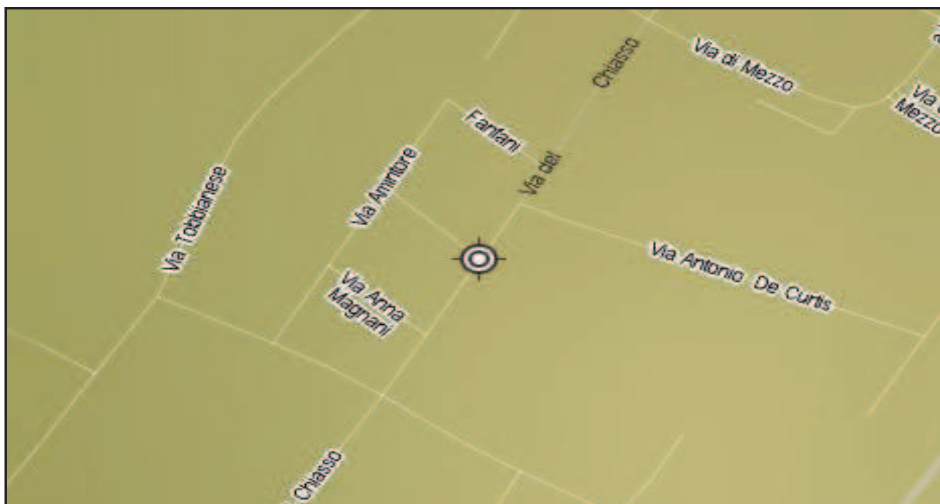
<b>B ELEMENTI SIGNIFICATIVI DI GIUDIZIO</b>			
		SI	NO SPECIFICHE
<b>B.1</b>	Accessibilità percorsi esterni al perimetro	X	
	B.1.1 Presenza posti auto riservati		X
	B.1.2 Presenza almeno 1 percorso pedonale accessibile che porti all'ingresso del perimetro	X	
<b>B.2</b>	Orientamento esterno al perimetro		X
	B.2.1 Presenza di segnaletica		X
	B.2.2 Ausili per la mobilità autonoma dei disabili della vista		X
<b>B.3</b>	Accessibilità percorso interno al perimetro (esterno all'edificio)	X	
	B.3.1 Presenza almeno 1 percorso pedonale accessibile che porti all'ingresso dell'edificio	X	
	B.3.2 Accessibilità zona attrezzata esterna all'edificio (parco giochi e percorsi in giardino)		X Presenza di scalino.
<b>B.4</b>	Orientamento nell'edificio		X
	B.4.1 Presenza di segnaletica		X
	B.4.2 Ausili per la mobilità autonoma dei disabili della vista		X
<b>B.5</b>	Sicurezza e vie d'esodo	X	
<b>B.6</b>	Accessibilità Piano Terreno	X	
	B.6.1 Ingresso accessibile	X	
	B.6.2 Accessibilità dei percorsi principali	X	
	B.6.3 Presenza di un servizio igienico attrezzato	X	Non completamente rispondente al DM n.236 del 14/06/1989
<b>B.7</b>	Presenza di ascensore		X
<b>B.8</b>	Accessibilità Piano Interrato		X
	B.8.1 Possibilità di raggiungere agevolmente il piano		
	B.8.2 Accessibilità dei percorsi principali		
	B.8.3 Presenza di un servizio igienico attrezzato		
<b>B.9</b>	Accessibilità Piano Primo		X
	B.9.1 Possibilità di raggiungere agevolmente il piano		X
	B.9.2 Accessibilità dei percorsi principali	X	
	B.9.3 Presenza di un servizio igienico attrezzato		X
<b>B.10</b>	Accessibilità Piano Secondo		X E' una soffitta inaccessibile.
	B.10.1 Possibilità di raggiungere agevolmente il piano		X
	B.10.2 Accessibilità dei percorsi principali		X
	B.10.3 Presenza di un servizio igienico attrezzato		X
<b>B.11</b>	Accessibilità Piano Terzo - Mezzanino Non esiste X		
	B.11.1 Possibilità di raggiungere agevolmente il piano		
	B.11.2 Accessibilità dei percorsi principali		
	B.11.3 Presenza di un servizio igienico attrezzato		

<b>C</b>	<b>ACCESSIBILITA' COMPLESSIVA DELL'EDIFICIO (requisiti minimi)</b>	X	
<b>Note:</b> Manca posto auto riservato. La zona attrezzata esterna non è accessibile. PIANO TERRA: Accessibile. PIANO PRIMO: Non accessibile perché manca ascensore e servizio igienico attrezzato. PIANO SECONDO: Soffitta non accessibile.			

73c

***SCHEDA CENSIMENTO BARRIERE ARCHITETTONICHE  
PATRIMONIO IMMOBILIARE COMUNALE******A INDIVIDUAZIONE DELL'IMMOBILE***Immobile **SCUOLA ELEMENTARE VERGAIO - AMMANNATI**Situato in via **del Chiasso**Num. Inventario **5055**data del rilievo **14/03/2011**

Foto



Mappa



<b>B ELEMENTI SIGNIFICATIVI DI GIUDIZIO</b>			
	SI	NO	SPECIFICHE
<b>B.1</b> Accessibilità percorsi esterni al perimetro	X		
B.1.1 Presenza posti auto riservati	X		
B.1.2 Presenza almeno 1 percorso pedonale accessibile che porti all'ingresso del perimetro	X		
<b>B.2</b> Orientamento esterno al perimetro		X	
B.2.1 Presenza di segnaletica		X	
B.2.2 Ausili per la mobilità autonoma dei disabili della vista		X	
<b>B.3</b> Accessibilità percorso interno al perimetro (esterno all'edificio)	X		
B.3.1 Presenza almeno 1 percorso pedonale accessibile che porti all'ingresso dell'edificio	X		La rampa d'ingresso necessita dei maniglioni (0-A).
B.3.2 Accessibilità zona attrezzata esterna all'edificio (parco giochi e percorsi in giardino)	X		Parziale. Scalini (0-A),(0-D),(0-H). Manca manutenzione (0-E)
<b>B.4</b> Orientamento nell'edificio			
B.4.1 Presenza di segnaletica			
B.4.2 Ausili per la mobilità autonoma dei disabili della vista			
<b>B.5</b> Sicurezza e vie d'esodo	X		
<b>B.6</b> Accessibilità Piano Terreno	X		
B.6.1 Ingresso accessibile	X		
B.6.2 Accessibilità dei percorsi principali	X		
B.6.3 Presenza di un servizio igienico attrezzato	X		Il bagno presente ha le dimensioni ma non è attrezzato come da DM n°236 del 14/06/1989.
<b>B.7</b> Presenza di ascensore	X		Non funzione
<b>B.8</b> Accessibilità Piano Interrato Non esiste X			
B.8.1 Possibilità di raggiungere agevolmente il piano			
B.8.2 Accessibilità dei percorsi principali			
B.8.3 Presenza di un servizio igienico attrezzato			
<b>B.9</b> Accessibilità Piano Primo	X		
B.9.1 Possibilità di raggiungere agevolmente il piano	X		
B.9.2 Accessibilità dei percorsi principali	X		
B.9.3 Presenza di un servizio igienico attrezzato	X		Il bagno presente ha le dimensioni ma non è attrezzato come da DM n°236 del 14/06/1989.
<b>B.10</b> Accessibilità Piano Secondo Non esiste X			
B.10.1 Possibilità di raggiungere agevolmente il piano			
B.10.2 Accessibilità dei percorsi principali			
B.10.3 Presenza di un servizio igienico attrezzato			
<b>B.11</b> Accessibilità Piano Terzo Non esiste X			
B.11.1 Possibilità di raggiungere agevolmente il piano			
B.11.2 Accessibilità dei percorsi principali			
B.11.3 Presenza di un servizio igienico attrezzato			
<b>C ACCESSIBILITA' COMPLESSIVA DELL'EDIFICIO (requisiti minimi)</b>	X		
<b>Note:</b> Il bagno presente ha le dimensioni ma non è attrezzato come da DM n°236 del 14/06/1989.			

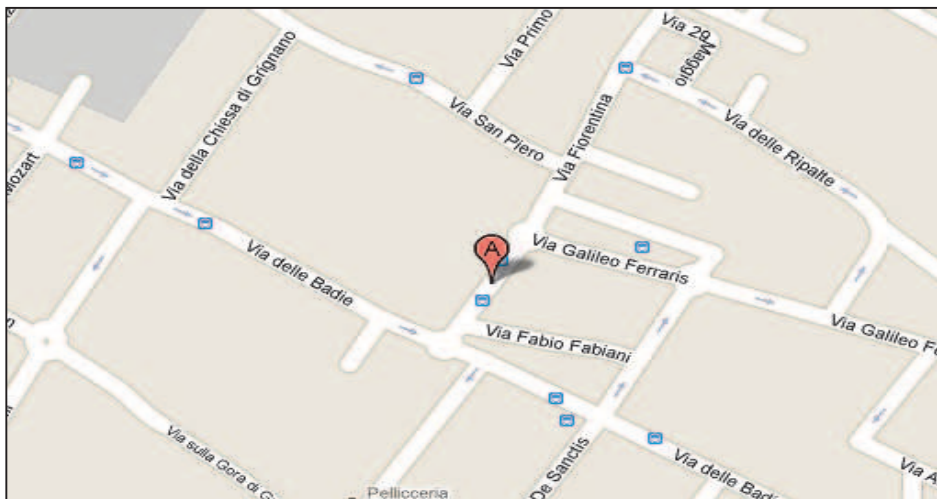
**74a**

## **A INDIVIDUAZIONE DELL'IMMOBILE**

data del rilievo 14/07/2009



Foto



Mappa

		SI	NO	SPECIFICHE
<b>B.1</b>	Accessibilità percorsi esterni al perimetro	X		
B.1.1	Presenza posti auto riservati		X	
B.1.2	Presenza almeno 1 percorso pedonale accessibile che porti all'ingresso del perimetro	X		
<b>B.2</b>	Orientamento esterno al perimetro		X	
B.2.1	Presenza di segnaletica		X	
B.2.2	Ausili per la mobilità autonoma dei disabili della vista		X	
<b>B.3</b>	Accessibilità percorso interno al perimetro (esterno all'edificio)	X		
B.3.1	Presenza almeno 1 percorso pedonale accessibile che porti all'ingresso dell'edificio	X		
B.3.2	Accessibilità zona attrezzata esterna all'edificio (parco giochi e percorsi in giardino)	X		Presenza di uno scalino < 5 cm.
<b>B.4</b>	Accessibilità zona attrezzata esterna all'edificio (parco giochi e percorsi in giardino)		X	
B.4.1	Presenza di segnaletica		X	
B.4.2	Ausili per la mobilità autonoma dei disabili della vista		X	
<b>B.5</b>	Sicurezza e vie d'esodo	X		
<b>B.6</b>	Accessibilità Piano Terreno		X	
B.6.1	Ingresso accessibile	X		
B.6.2	Accessibilità dei percorsi principali	X		
B.6.3	Presenza di un servizio igienico attrezzato		X	
<b>B.7</b>	Presenza di ascensore	X		
<b>B.8</b>	Accessibilità Piano Interrato		X	
B.8.1	Possibilità di raggiungere agevolmente il piano	X		
B.8.2	Accessibilità dei percorsi principali	X		
B.8.3	Presenza di un servizio igienico attrezzato		X	
<b>B.9</b>	Accessibilità Piano Primo		X	
B.9.1	Possibilità di raggiungere agevolmente il piano	X		
B.9.2	Accessibilità dei percorsi principali	X		Presenza di scalini.
B.9.3	Presenza di un servizio igienico attrezzato		X	
<b>B.10</b>	Accessibilità Piano Secondo Non esiste X			
B.10.1	Possibilità di raggiungere agevolmente il piano			
B.10.2	Accessibilità dei percorsi principali			
B.10.3	Presenza di un servizio igienico attrezzato			
<b>B.11</b>	Accessibilità Piano Terzo - Mezzanino Non esiste X			
B.11.1	Possibilità di raggiungere agevolmente il piano			
B.11.2	Accessibilità dei percorsi principali			
B.11.3	Presenza di un servizio igienico attrezzato			

**C** **ACCESSIBILITA' COMPLESSIVA  
DELL'EDIFICIO (requisiti minimi)**

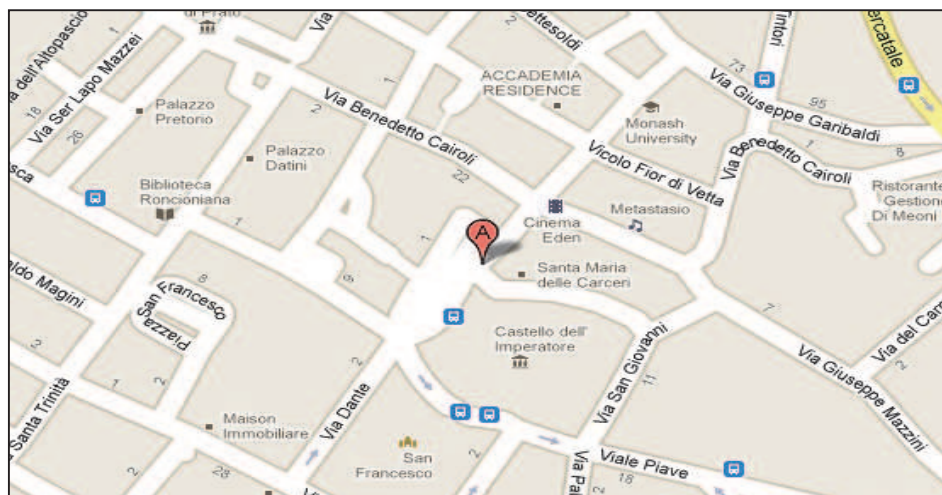
X

**Note:** Manca posto auto riservato. Mancano i servizi igienici attrezzati.

75b

***SCHEDA CENSIMENTO BARRIERE ARCHITETTONICHE  
PATRIMONIO IMMOBILIARE COMUNALE******A INDIVIDUAZIONE DELL'IMMOBILE***Immobile **SCUOLA MATERNA VILLA CHARITAS**Situato in piazza **SANTA MARIA DELLE CARCERI, 26/B-via DEL CEPPO VECCHIO, 2**Num. Inventario **3066**data del rilievo **18/09/2009**

Foto



Mappa

<b>B ELEMENTI SIGNIFICATIVI DI GIUDIZIO</b>			
		SI	NO
		SPECIFICHE	
<b>B.1</b>	Accessibilità percorsi esterni al perimetro		X
B.1.1	Presenza posti auto riservati		X
B.1.2	Presenza almeno 1 percorso pedonale accessibile che porti all'ingresso del perimetro		X
			Marciapiede sconnesso. Collegamento strada/marciapiede scomodo.
<b>B.2</b>	Orientamento esterno al perimetro		X
B.2.1	Presenza di segnaletica		X
B.2.2	Ausili per la mobilità autonoma dei disabili della vista		X
<b>B.3</b>	Accessibilità percorso interno al perimetro (esterno all'edificio)	X	
B.3.1	Presenza almeno 1 percorso pedonale accessibile che porti all'ingresso dell'edificio	X	
B.3.2	Accessibilità zona attrezzata esterna all'edificio (parco giochi e percorsi in giardino)	X	
<b>B.4</b>	Orientamento nell'edificio		X
B.4.1	Presenza di segnaletica		X
B.4.2	Ausili per la mobilità autonoma dei disabili della vista		X
<b>B.5</b>	Sicurezza e vie d'esodo	X	
<b>B.6</b>	Accessibilità Piano Terreno	X	
B.6.1	Ingresso accessibile	X	
B.6.2	Accessibilità dei percorsi principali	X	
B.6.3	Presenza di un servizio igienico attrezzato	X	Parzialmente rispondente al DM n.236 del 14/06/1989
<b>B.7</b>	Presenza di ascensore	X	
<b>B.8</b>	Accessibilità Piano Interrato Non esiste X		
B.8.1	Possibilità di raggiungere agevolmente il piano		
B.8.2	Accessibilità dei percorsi principali		
B.8.3	Presenza di un servizio igienico attrezzato		
<b>B.9</b>	Accessibilità Piano Primo		X
B.9.1	Possibilità di raggiungere agevolmente il piano	X	
B.9.2	Accessibilità dei percorsi principali	X	Tranne per il salone al quale si accede tramite 4 gradini
B.9.3	Presenza di un servizio igienico attrezzato		X
<b>B.10</b>	Accessibilità Piano Secondo		X
B.10.1	Possibilità di raggiungere agevolmente il piano	X	
B.10.2	Accessibilità dei percorsi principali	X	
B.10.3	Presenza di un servizio igienico attrezzato		X
<b>B.11</b>	Accessibilità Piano Terzo - Mezzanino Non esiste X		
B.11.1	Possibilità di raggiungere agevolmente il piano		
B.11.2	Accessibilità dei percorsi principali		
B.11.3	Presenza di un servizio igienico attrezzato		

<b>C</b>	<b>ACCESSIBILITA' COMPLESSIVA DELL'EDIFICIO (requisiti minimi)</b>	X	
----------	--	---	--

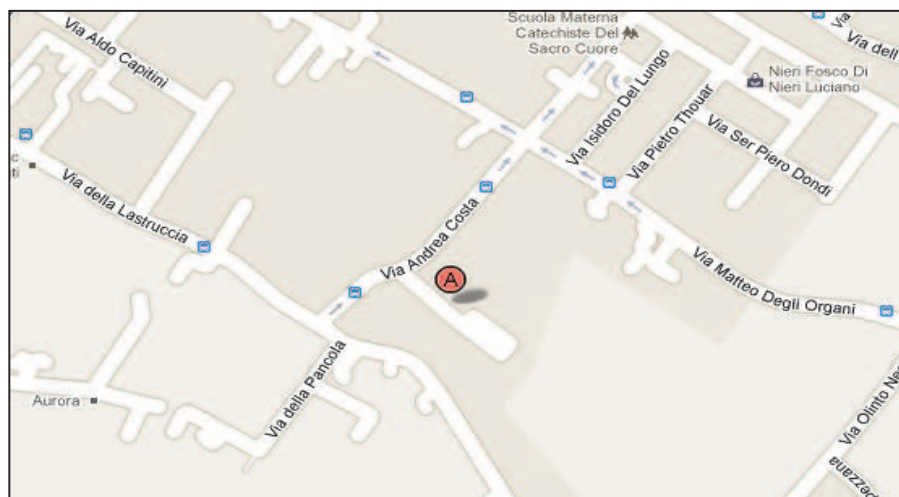
**Note:** Manca posto auto riservato. Il collegamento strada/marciapiede e il marciapiede sono sconnessi.  
**PIANO TERRA:** Accessibile. **PIANO PRIMO:** Non accessibile perché privo di servizio igienico attrezzato e l'accesso ad un salone avviene superando 4 gradini. **PIANO SECONDO:** Non accessibile perché privo di servizio igienico attrezzato.



76d

***SCHEDA CENSIMENTO BARRIERE ARCHITETTONICHE  
PATRIMONIO IMMOBILIARE COMUNALE******A INDIVIDUAZIONE DELL'IMMOBILE***Immobile **SCUOLA MEDIA INFERIORE ZIPOLI - GALCIANA**Situato in via **R. MANNOCCI, 23**Num. Inventario **3124**data del rilievo **18/09/2009**

Foto



Mappa

<b>B ELEMENTI SIGNIFICATIVI DI GIUDIZIO</b>				
		SI	NO	SPECIFICHE
<b>B.1</b>	Accessibilità percorsi esterni al perimetro	X		
	B.1.1 Presenza posti auto riservati	X		
	B.1.2 Presenza almeno 1 percorso pedonale accessibile che porti all'ingresso del perimetro	X		
<b>B.2</b>	Orientamento esterno al perimetro		X	
	B.2.1 Presenza di segnaletica		X	
	B.2.2 Ausili per la mobilità autonoma dei disabili della vista		X	
<b>B.3</b>	Accessibilità percorso interno al perimetro (esterno all'edificio)	X		
	B.3.1 Presenza almeno 1 percorso pedonale accessibile che porti all'ingresso dell'edificio	X		Scomodo per la presenza di ghiaia.
	B.3.2 Accessibilità zona attrezzata esterna all'edificio (parco giochi e percorsi in giardino)		X	Il cordonato impedisce l'accesso al giardino.
<b>B.4</b>	Orientamento nell'edificio		X	
	B.4.1 Presenza di segnaletica		X	
	B.4.2 Ausili per la mobilità autonoma dei disabili della vista		X	
<b>B.5</b>	Sicurezza e vie d'esodo	X		
<b>B.6</b>	Accessibilità Piano Terreno	X		
	B.6.1 Ingresso accessibile	X		
	B.6.2 Accessibilità dei percorsi principali	X		
	B.6.3 Presenza di un servizio igienico attrezzato	X		Non segnalato.
<b>B.7</b>	Presenza di ascensore	X		
<b>B.8</b>	Accessibilità Piano Interrato		X	Refettorio
	B.8.1 Possibilità di raggiungere agevolmente il piano	X		
	B.8.2 Accessibilità dei percorsi principali	X		
	B.8.3 Presenza di un servizio igienico attrezzato		X	
<b>B.9</b>	Accessibilità Piano Primo	X		
	B.9.1 Possibilità di raggiungere agevolmente il piano	X		
	B.9.2 Accessibilità dei percorsi principali	X		
	B.9.3 Presenza di un servizio igienico attrezzato	X		Non segnalato.
<b>B.10</b>	Accessibilità Piano Secondo Non esiste X			
	B.10.1 Possibilità di raggiungere agevolmente il piano			
	B.10.2 Accessibilità dei percorsi principali			
	B.10.3 Presenza di un servizio igienico attrezzato			
<b>B.11</b>	Accessibilità Piano Terzo - Mezzanino Non esiste X			
	B.11.1 Possibilità di raggiungere agevolmente il piano			
	B.11.2 Accessibilità dei percorsi principali			
	B.11.3 Presenza di un servizio igienico attrezzato			
<b>C ACCESSIBILITA' COMPLESSIVA DELL'EDIFICIO (requisiti minimi)</b>		X		
<p><b>Note:</b> ZONA ATTREZZATA ESTERNA: Il cordonato impedisce l'accesso al giardino. Presenza di ghiaia. PIANO INTERRATO (REFETTORIO): Non accessibile perché privo di servizio igienico attrezzato.</p>				

77e

***SCHEDA CENSIMENTO BARRIERE ARCHITETTONICHE  
PATRIMONIO IMMOBILIARE COMUNALE******A INDIVIDUAZIONE DELL'IMMOBILE***Immobile **SCUOLA CILIANI - UFFICI DIREZIONE DIDATTICA "EX 5° CIRCOLO**Situato in via **CILIANI SULLA VELLA, 29**Num. Inventario **3092**data del rilievo **15/09/2009**

Foto



Mappa

<b>B ELEMENTI SIGNIFICATIVI DI GIUDIZIO</b>			
	SI	NO	SPECIFICHE
<b>B.1</b> Accessibilità percorsi esterni al perimetro		X	
B.1.1 Presenza posti auto riservati		X	
B.1.2 Presenza almeno 1 percorso pedonale accessibile che porti all'ingresso del perimetro		X	
<b>B.2</b> Orientamento esterno al perimetro		X	
B.2.1 Presenza di segnaletica		X	
B.2.2 Ausili per la mobilità autonoma dei disabili della vista		X	
<b>B.3</b> Accessibilità percorso interno al perimetro (esterno all'edificio)		X	
B.3.1 Presenza almeno 1 percorso pedonale accessibile che porti all'ingresso dell'edificio		X	Presenza di scalini da superare.
B.3.2 Accessibilità zona attrezzata esterna all'edificio (parco giochi e percorsi in giardino)	X		
<b>B.4</b> Orientamento nell'edificio		X	
B.4.1 Presenza di segnaletica		X	
B.4.2 Ausili per la mobilità autonoma dei disabili della vista		X	
<b>B.5</b> Sicurezza e vie d'esodo	X		
<b>B.6</b> Accessibilità Piano Terreno		X	
B.6.1 Ingresso accessibile		X	Presenza di uno scalino da superare.
B.6.2 Accessibilità dei percorsi principali	X		
B.6.3 Presenza di un servizio igienico attrezzato		X	
<b>B.7</b> Presenza di ascensore		X	
<b>B.8</b> Accessibilità Piano Interrato Non esiste X			
B.8.1 Possibilità di raggiungere agevolmente il piano			
B.8.2 Accessibilità dei percorsi principali			
B.8.3 Presenza di un servizio igienico attrezzato			
<b>B.9</b> Accessibilità Piano Primo		X	
B.9.1 Possibilità di raggiungere agevolmente il piano		X	
B.9.2 Accessibilità dei percorsi principali		X	
B.9.3 Presenza di un servizio igienico attrezzato		X	
<b>B.10</b> Accessibilità Piano Secondo Non esiste X			
B.10.1 Possibilità di raggiungere agevolmente il piano			
B.10.2 Accessibilità dei percorsi principali			
B.10.3 Presenza di un servizio igienico attrezzato			
<b>B.11</b> Accessibilità Piano Terzo - Mezzanino Non esiste X			
B.11.1 Possibilità di raggiungere agevolmente il piano			
B.11.2 Accessibilità dei percorsi principali			
B.11.3 Presenza di un servizio igienico attrezzato			

<b>C ACCESSIBILITA' COMPLESSIVA DELL'EDIFICIO (requisiti minimi)</b>			
		X	
<p><b>Note:</b> PIANO TERRA: non è accessibile poiché il percorso di accesso presenta dei gradini e manca un servizio igienico attrezzato. PIANO PRIMO: non è accessibile perché mancano l'ascensore e il servizio igienico attrezzato. Attualmente è utilizzato come archivio</p>			



78g

**SCHEDA CENSIMENTO BARRIERE ARCHITETTONICHE**  
**PATRIMONIO IMMOBILIARE PROVINCIALE****A INDIVIDUAZIONE DELL'IMMOBILE**Immobile **ITIS "TULLIO BUZZI"**Situato in viale **DELLA REPUBBLICA, 9**Num. **0001**data del rilievo **26/02/2018**

Foto



Mappa



**B ELEMENTI SIGNIFICATIVI DI GIUDIZIO**

	SI	NO	SPECIFICHE
<b>B.1</b> Accessibilità percorsi esterni al perimetro		X	
B.1.1 Presenza posti auto riservati		X	
B.1.2 Presenza almeno 1 percorso pedonale accessibile che porti all'ingresso del perimetro	X		
<b>B.2</b> Orientamento esterno al perimetro		X	
B.2.1 Presenza di segnaletica	X		
B.2.2 Ausili per la mobilità autonoma dei disabili della vista		X	
<b>B.3</b> Accessibilità percorso interno al perimetro (esterno all'edificio)		X	
B.3.1 Presenza almeno 1 percorso pedonale accessibile che porti all'ingresso dell'edificio	X		
B.3.2 Accessibilità zona attrezzata esterna all'edificio (parco giochi e percorsi in giardino) Non esiste		X	
<b>B.4</b> Orientamento nell'edificio		X	
B.4.1 Presenza di segnaletica	X		
B.4.2 Ausili per la mobilità autonoma dei disabili della vista		X	
<b>B.5</b> Sicurezza e vie d'esodo	X		
<b>B.6</b> Accessibilità Piano Terreno	X		
B.6.1 Ingresso accessibile	X		
B.6.2 Accessibilità dei percorsi principali	X		
B.6.3 Presenza di un servizio igienico attrezzato	X		
<b>B.7</b> Presenza di ascensore	X		
<b>B.8</b> Accessibilità Piano Interrato Non esiste	X		
B.8.1 Possibilità di raggiungere agevolmente il piano	X		
B.8.2 Accessibilità dei percorsi principali	X		
B.8.3 Presenza di un servizio igienico attrezzato	X		
<b>B.9</b> Accessibilità Piano Primo Non esiste	X		
B.9.1 Possibilità di raggiungere agevolmente il piano	X		
B.9.2 Accessibilità dei percorsi principali	X		
B.9.3 Presenza di un servizio igienico attrezzato	X		
<b>B.10</b> Accessibilità Piano Secondo Non esiste	X		
B.10.1 Possibilità di raggiungere agevolmente il piano	X		
B.10.2 Accessibilità dei percorsi principali	X		
B.10.3 Presenza di un servizio igienico attrezzato	X		
<b>B.11</b> Accessibilità Piano Terzo - Mezzanino Non esiste X			
B.11.1 Possibilità di raggiungere agevolmente il piano			
B.11.2 Accessibilità dei percorsi principali			
B.11.3 Presenza di un servizio igienico attrezzato			

**C ACCESSIBILITA' COMPLESSIVA DELL'EDIFICIO (requisiti minimi)**

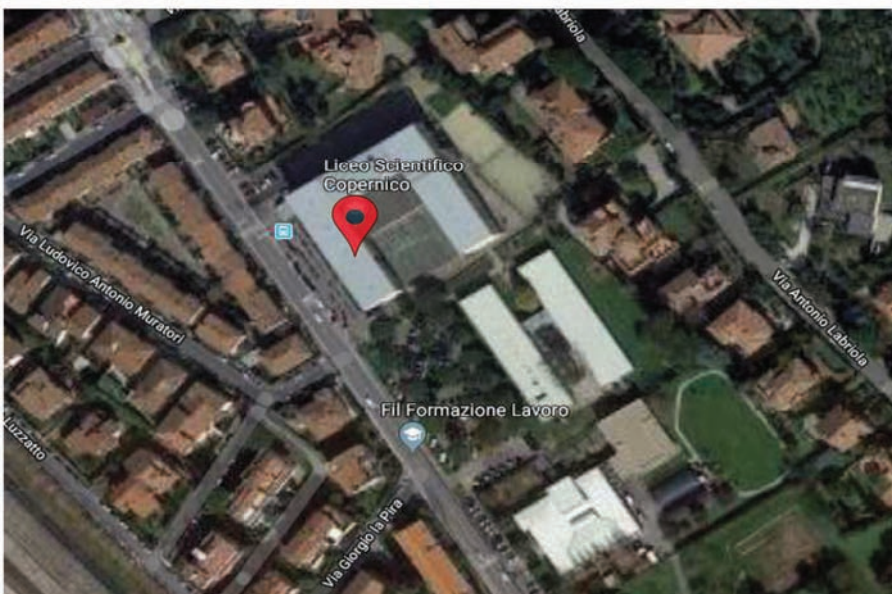
X

Note:

79g

**SCHEDA CENSIMENTO BARRIERE ARCHITETTONICHE**  
**PATRIMONIO IMMOBILIARE PROVINCIALE****A INDIVIDUAZIONE DELL'IMMOBILE**Immobile **LICEO SCIENTIFICO "NICCOLO' COPERNICO"**Situato in via **BORGOVALSUGANA, 63**Num. **0002**data del rilievo **26/02/2018**

Foto



Mappa



**B ELEMENTI SIGNIFICATIVI DI GIUDIZIO**

	SI	NO	SPECIFICHE
<b>B.1</b> Accessibilità percorsi esterni al perimetro	X		
B.1.1 Presenza posti auto riservati	X		
B.1.2 Presenza almeno 1 percorso pedonale accessibile che porti all'ingresso del perimetro	X		
<b>B.2</b> Orientamento esterno al perimetro		X	
B.2.1 Presenza di segnaletica		X	
B.2.2 Ausili per la mobilità autonoma dei disabili della vista		X	
<b>B.3</b> Accessibilità percorso interno al perimetro (esterno all'edificio)	X		
B.3.1 Presenza almeno 1 percorso pedonale accessibile che porti all'ingresso dell'edificio	X		
B.3.2 Accessibilità zona attrezzata esterna all'edificio (parco giochi e percorsi in giardino) Non esiste	X		
<b>B.4</b> Orientamento nell'edificio		X	
B.4.1 Presenza di segnaletica		X	
B.4.2 Ausili per la mobilità autonoma dei disabili della vista		X	
<b>B.5</b> Sicurezza e vie d'esodo	X		
<b>B.6</b> Accessibilità Piano Terreno	X		
B.6.1 Ingresso accessibile	X		
B.6.2 Accessibilità dei percorsi principali	X		
B.6.3 Presenza di un servizio igienico attrezzato		X	
<b>B.7</b> Presenza di ascensore	X		Con capienza inferiore a sedia a rotelle
<b>B.8</b> Accessibilità Piano Interrato Non esiste X			
B.8.1 Possibilità di raggiungere agevolmente il piano			
B.8.2 Accessibilità dei percorsi principali			
B.8.3 Presenza di un servizio igienico attrezzato			
<b>B.9</b> Accessibilità Piano Primo Non esiste	X		
B.9.1 Possibilità di raggiungere agevolmente il piano		X	
B.9.2 Accessibilità dei percorsi principali	X		
B.9.3 Presenza di un servizio igienico attrezzato	X		
<b>B.10</b> Accessibilità Piano Secondo Non esiste		X	
B.10.1 Possibilità di raggiungere agevolmente il piano		X	
B.10.2 Accessibilità dei percorsi principali	X		
B.10.3 Presenza di un servizio igienico attrezzato		X	
<b>B.11</b> Accessibilità Piano Terzo - Mezzanino Non esiste		X	
B.11.1 Possibilità di raggiungere agevolmente il piano		X	
B.11.2 Accessibilità dei percorsi principali	X		
B.11.3 Presenza di un servizio igienico attrezzato		X	

**C ACCESSIBILITA' COMPLESSIVA DELL'EDIFICIO (requisiti minimi)**

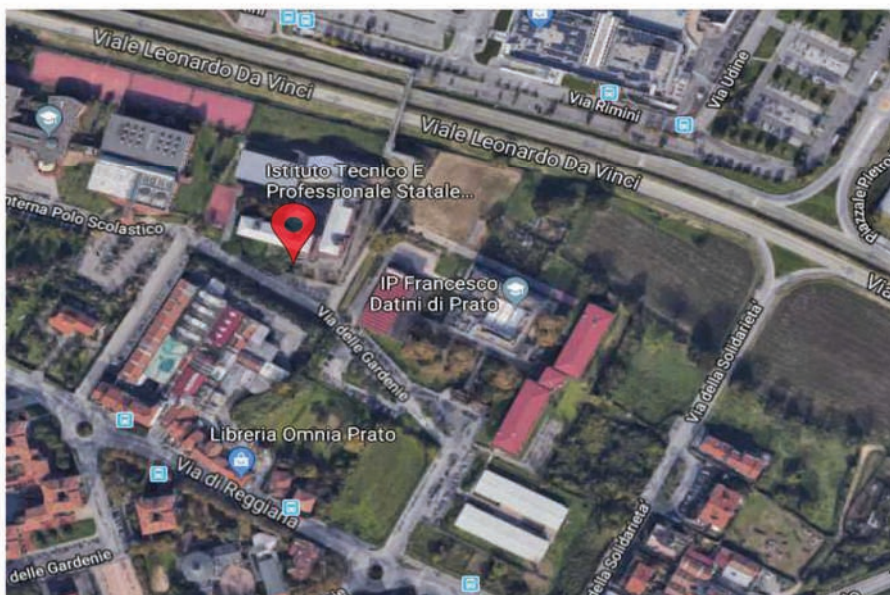
X

Note:

80g

**SCHEDA CENSIMENTO BARRIERE ARCHITETTONICHE**  
**PATRIMONIO IMMOBILIARE PROVINCIALE****A INDIVIDUAZIONE DELL'IMMOBILE**Immobile **ITPS "PAOLO DAGOMARI"**Situato in via **DI REGGIANA, 86**Num. **0003**data del rilievo **26/02/2018**

Foto



Mappa



**B ELEMENTI SIGNIFICATIVI DI GIUDIZIO**

	SI	NO	SPECIFICHE
<b>B.1</b> Accessibilità percorsi esterni al perimetro		X	
B.1.1 Presenza posti auto riservati		X	
B.1.2 Presenza almeno 1 percorso pedonale accessibile che porti all'ingresso del perimetro	X		
<b>B.2</b> Orientamento esterno al perimetro		X	
B.2.1 Presenza di segnaletica		X	
B.2.2 Ausili per la mobilità autonoma dei disabili della vista		X	
<b>B.3</b> Accessibilità percorso interno al perimetro (esterno all'edificio)	X		
B.3.1 Presenza almeno 1 percorso pedonale accessibile che porti all'ingresso dell'edificio	X		
B.3.2 Accessibilità zona attrezzata esterna all'edificio (parco giochi e percorsi in giardino) Non esiste	X		
<b>B.4</b> Orientamento nell'edificio		X	
B.4.1 Presenza di segnaletica	X		
B.4.2 Ausili per la mobilità autonoma dei disabili della vista		X	
<b>B.5</b> Sicurezza e vie d'esodo	X		
<b>B.6</b> Accessibilità Piano Terreno	X		
B.6.1 Ingresso accessibile	X		
B.6.2 Accessibilità dei percorsi principali	X		
B.6.3 Presenza di un servizio igienico attrezzato	X		
<b>B.7</b> Presenza di ascensore	X		
<b>B.8</b> Accessibilità Piano Interrato Non esiste X			
B.8.1 Possibilità di raggiungere agevolmente il piano			
B.8.2 Accessibilità dei percorsi principali			
B.8.3 Presenza di un servizio igienico attrezzato			
<b>B.9</b> Accessibilità Piano Primo Non esiste	X		
B.9.1 Possibilità di raggiungere agevolmente il piano	X		
B.9.2 Accessibilità dei percorsi principali	X		
B.9.3 Presenza di un servizio igienico attrezzato	X		
<b>B.10</b> Accessibilità Piano Secondo Non esiste	X		
B.10.1 Possibilità di raggiungere agevolmente il piano	X		
B.10.2 Accessibilità dei percorsi principali	X		
B.10.3 Presenza di un servizio igienico attrezzato	X		
<b>B.11</b> Accessibilità Piano Terzo - Mezzanino Non esiste	X		
B.11.1 Possibilità di raggiungere agevolmente il piano	X		
B.11.2 Accessibilità dei percorsi principali	X		
B.11.3 Presenza di un servizio igienico attrezzato	X		

**C ACCESSIBILITA' COMPLESSIVA DELL'EDIFICIO (requisiti minimi)**

X

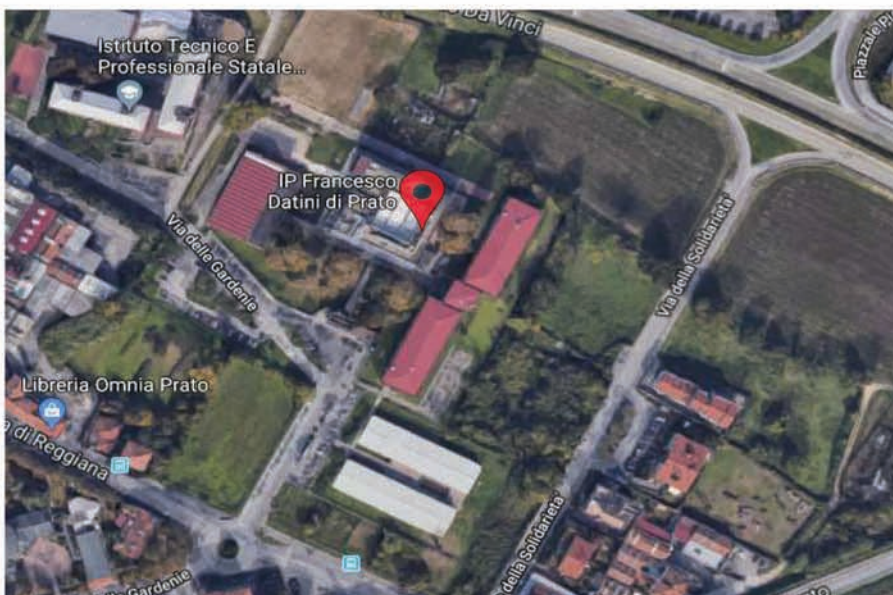
Note:



81g

**SCHEDA CENSIMENTO BARRIERE ARCHITETTONICHE**  
**PATRIMONIO IMMOBILIARE PROVINCIALE****A INDIVIDUAZIONE DELL'IMMOBILE**Immobile **ISTITUTO "FRANCESCO DATINI"**Situato in via **DI REGGIANA, 26**Num. **0004**data del rilievo **26/02/2018**

Foto



Mappa

**B ELEMENTI SIGNIFICATIVI DI GIUDIZIO**

	SI	NO	SPECIFICHE
<b>B.1</b> Accessibilità percorsi esterni al perimetro	X		
B.1.1 Presenza posti auto riservati	X		
B.1.2 Presenza almeno 1 percorso pedonale accessibile che porti all'ingresso del perimetro	X		
<b>B.2</b> Orientamento esterno al perimetro		X	
B.2.1 Presenza di segnaletica		X	
B.2.2 Ausili per la mobilità autonoma dei disabili della vista		X	
<b>B.3</b> Accessibilità percorso interno al perimetro (esterno all'edificio)	X		
B.3.1 Presenza almeno 1 percorso pedonale accessibile che porti all'ingresso dell'edificio	X		
B.3.2 Accessibilità zona attrezzata esterna all'edificio (parco giochi e percorsi in giardino) Non esiste	X		
<b>B.4</b> Orientamento nell'edificio		X	
B.4.1 Presenza di segnaletica		X	
B.4.2 Ausili per la mobilità autonoma dei disabili della vista		X	
<b>B.5</b> Sicurezza e vie d'esodo	X		
<b>B.6</b> Accessibilità Piano Terreno	X		
B.6.1 Ingresso accessibile	X		
B.6.2 Accessibilità dei percorsi principali	X		
B.6.3 Presenza di un servizio igienico attrezzato	X		
<b>B.7</b> Presenza di ascensore	X		
<b>B.8</b> Accessibilità Piano Interrato Non esiste X			
B.8.1 Possibilità di raggiungere agevolmente il piano			
B.8.2 Accessibilità dei percorsi principali			
B.8.3 Presenza di un servizio igienico attrezzato			
<b>B.9</b> Accessibilità Piano Primo Non esiste	X		
B.9.1 Possibilità di raggiungere agevolmente il piano	X		
B.9.2 Accessibilità dei percorsi principali	X		
B.9.3 Presenza di un servizio igienico attrezzato	X		
<b>B.10</b> Accessibilità Piano Secondo Non esiste	X		
B.10.1 Possibilità di raggiungere agevolmente il piano	X		
B.10.2 Accessibilità dei percorsi principali	X		
B.10.3 Presenza di un servizio igienico attrezzato	X		
<b>B.11</b> Accessibilità Piano Terzo - Mezzanino Non esiste X			
B.11.1 Possibilità di raggiungere agevolmente il piano			
B.11.2 Accessibilità dei percorsi principali			
B.11.3 Presenza di un servizio igienico attrezzato			

**C ACCESSIBILITA' COMPLESSIVA DELL'EDIFICIO (requisiti minimi)**

X

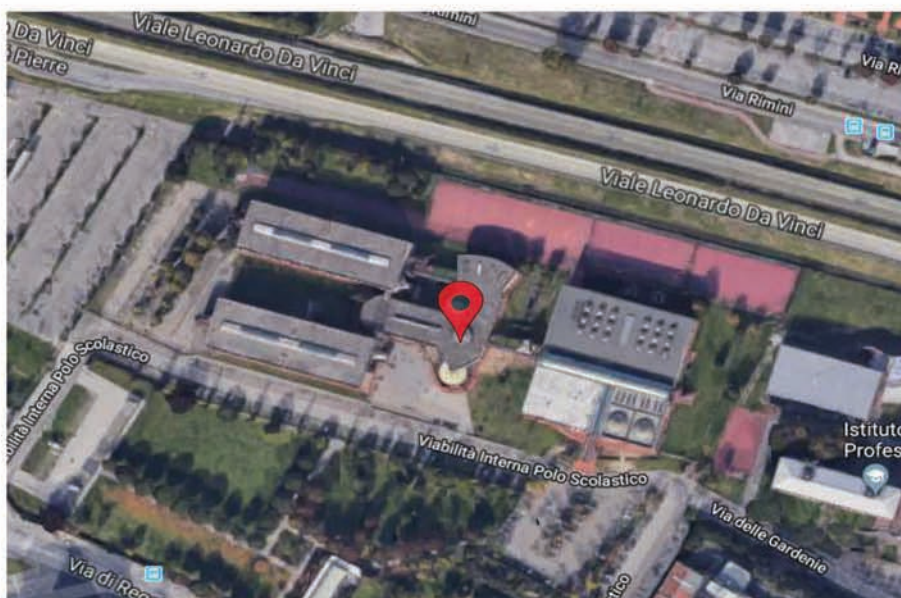
**Note:**



82g

**SCHEDA CENSIMENTO BARRIERE ARCHITETTONICHE**  
**PATRIMONIO IMMOBILIARE PROVINCIALE****A INDIVIDUAZIONE DELL'IMMOBILE**Immobile **ISIS "A. GRAMSCI - J.M. KEYNES"**Situato in via **DI REGGIANA, 106**Num. **0005**data del rilievo **26/02/2018**

Foto



Mappa

**B ELEMENTI SIGNIFICATIVI DI GIUDIZIO**

		SI	NO	SPECIFICHE
<b>B.1</b>	Accessibilità percorsi esterni al perimetro	X		
B.1.1	Presenza posti auto riservati	X		
B.1.2	Presenza almeno 1 percorso pedonale accessibile che porti all'ingresso del perimetro	X		
<b>B.2</b>	Orientamento esterno al perimetro		X	
B.2.1	Presenza di segnaletica	X		
B.2.2	Ausili per la mobilità autonoma dei disabili della vista		X	
<b>B.3</b>	Accessibilità percorso interno al perimetro (esterno all'edificio)		X	
B.3.1	Presenza almeno 1 percorso pedonale accessibile che porti all'ingresso dell'edificio	X		
B.3.2	Accessibilità zona attrezzata esterna all'edificio (parco giochi e percorsi in giardino) Non esiste		X	
<b>B.4</b>	Orientamento nell'edificio		X	
B.4.1	Presenza di segnaletica	X		
B.4.2	Ausili per la mobilità autonoma dei disabili della vista		X	
<b>B.5</b>	Sicurezza e vie d'esodo	X		
<b>B.6</b>	Accessibilità Piano Terreno	X		
B.6.1	Ingresso accessibile	X		
B.6.2	Accessibilità dei percorsi principali	X		
B.6.3	Presenza di un servizio igienico attrezzato	X		
<b>B.7</b>	Presenza di ascensore	X		
<b>B.8</b>	Accessibilità Piano Interrato Non esiste	X		
B.8.1	Possibilità di raggiungere agevolmente il piano	X		
B.8.2	Accessibilità dei percorsi principali	X		
B.8.3	Presenza di un servizio igienico attrezzato		X	
<b>B.9</b>	Accessibilità Piano Primo Non esiste	X		
B.9.1	Possibilità di raggiungere agevolmente il piano	X		
B.9.2	Accessibilità dei percorsi principali	X		
B.9.3	Presenza di un servizio igienico attrezzato	X		
<b>B.10</b>	Accessibilità Piano Secondo Non esiste	X		
B.10.1	Possibilità di raggiungere agevolmente il piano	X		
B.10.2	Accessibilità dei percorsi principali	X		
B.10.3	Presenza di un servizio igienico attrezzato	X		
<b>B.11</b>	Accessibilità Piano Terzo - Mezzanino Non esiste X			
B.11.1	Possibilità di raggiungere agevolmente il piano			
B.11.2	Accessibilità dei percorsi principali			
B.11.3	Presenza di un servizio igienico attrezzato			

**C ACCESSIBILITA' COMPLESSIVA DELL'EDIFICIO (requisiti minimi)**

X

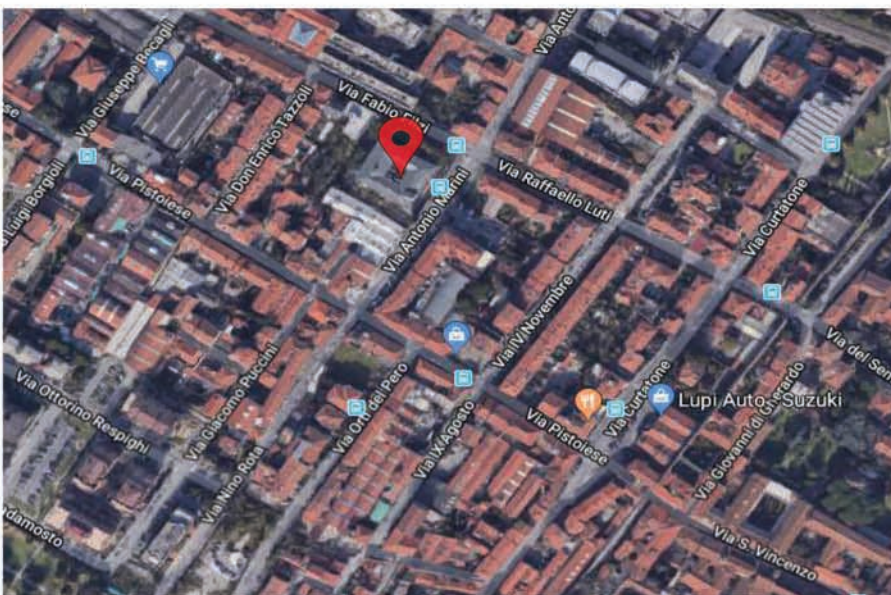
Note:



83g

**SCHEDA CENSIMENTO BARRIERE ARCHITETTONICHE**  
**PATRIMONIO IMMOBILIARE PROVINCIALE****A INDIVIDUAZIONE DELL'IMMOBILE**Immobile **IIS "CARLO LIVI"**Situato in via **ANTONIO MARINI, 9**Num. **0006**data del rilievo **26/02/2018**

Foto



Mappa



**B ELEMENTI SIGNIFICATIVI DI GIUDIZIO**

	SI	NO	SPECIFICHE
<b>B.1</b> Accessibilità percorsi esterni al perimetro		X	
B.1.1 Presenza posti auto riservati		X	
B.1.2 Presenza almeno 1 percorso pedonale accessibile che porti all'ingresso del perimetro	X		
<b>B.2</b> Orientamento esterno al perimetro		X	
B.2.1 Presenza di segnaletica		X	
B.2.2 Ausili per la mobilità autonoma dei disabili della vista		X	
<b>B.3</b> Accessibilità percorso interno al perimetro (esterno all'edificio)		X	
B.3.1 Presenza almeno 1 percorso pedonale accessibile che porti all'ingresso dell'edificio	X		
B.3.2 Accessibilità zona attrezzata esterna all'edificio (parco giochi e percorsi in giardino) Non esiste		X	
<b>B.4</b> Orientamento nell'edificio		X	
B.4.1 Presenza di segnaletica	X		
B.4.2 Ausili per la mobilità autonoma dei disabili della vista		X	
<b>B.5</b> Sicurezza e vie d'esodo	X		
<b>B.6</b> Accessibilità Piano Terreno	X		
B.6.1 Ingresso accessibile	X		
B.6.2 Accessibilità dei percorsi principali	X		
B.6.3 Presenza di un servizio igienico attrezzato	X		
<b>B.7</b> Presenza di ascensore	X		
<b>B.8</b> Accessibilità Piano Interrato Non esiste	X		
B.8.1 Possibilità di raggiungere agevolmente il piano	X		
B.8.2 Accessibilità dei percorsi principali	X		
B.8.3 Presenza di un servizio igienico attrezzato	X		
<b>B.9</b> Accessibilità Piano Primo Non esiste	X		
B.9.1 Possibilità di raggiungere agevolmente il piano	X		
B.9.2 Accessibilità dei percorsi principali	X		
B.9.3 Presenza di un servizio igienico attrezzato	X		
<b>B.10</b> Accessibilità Piano Secondo Non esiste	X		
B.10.1 Possibilità di raggiungere agevolmente il piano	X		
B.10.2 Accessibilità dei percorsi principali	X		
B.10.3 Presenza di un servizio igienico attrezzato	X		
<b>B.11</b> Accessibilità Piano Terzo - Mezzanino Non esiste	X		
B.11.1 Possibilità di raggiungere agevolmente il piano	X		
B.11.2 Accessibilità dei percorsi principali	X		
B.11.3 Presenza di un servizio igienico attrezzato	X		

**C ACCESSIBILITA' COMPLESSIVA DELL'EDIFICIO (requisiti minimi)**

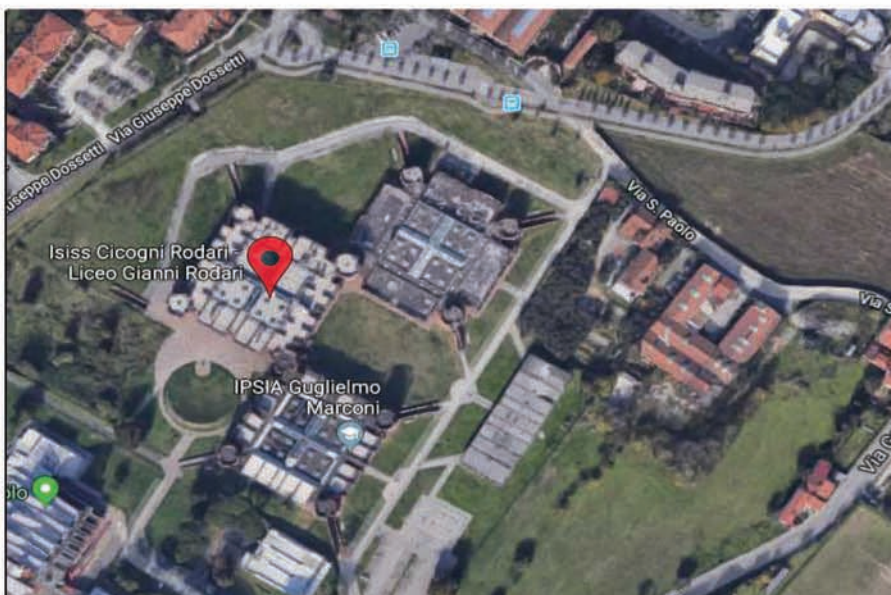
X

Note:

84g

**SCHEDA CENSIMENTO BARRIERE ARCHITETTONICHE**  
**PATRIMONIO IMMOBILIARE PROVINCIALE****A INDIVIDUAZIONE DELL'IMMOBILE**Immobile **ISIS "RODARI"**Situato in via **GALCIANESE, 20/4**Num. **0007**data del rilievo **26/02/2018**

Foto



Mappa



**B ELEMENTI SIGNIFICATIVI DI GIUDIZIO**

	SI	NO	SPECIFICHE
<b>B.1</b> Accessibilità percorsi esterni al perimetro		X	
B.1.1 Presenza posti auto riservati		X	
B.1.2 Presenza almeno 1 percorso pedonale accessibile che porti all'ingresso del perimetro	X		
<b>B.2</b> Orientamento esterno al perimetro		X	
B.2.1 Presenza di segnaletica		X	
B.2.2 Ausili per la mobilità autonoma dei disabili della vista		X	
<b>B.3</b> Accessibilità percorso interno al perimetro (esterno all'edificio)		X	
B.3.1 Presenza almeno 1 percorso pedonale accessibile che porti all'ingresso dell'edificio	X		
B.3.2 Accessibilità zona attrezzata esterna all'edificio (parco giochi e percorsi in giardino) Non esiste		X	
<b>B.4</b> Orientamento nell'edificio		X	
B.4.1 Presenza di segnaletica	X		
B.4.2 Ausili per la mobilità autonoma dei disabili della vista		X	
<b>B.5</b> Sicurezza e vie d'esodo	X		
<b>B.6</b> Accessibilità Piano Terreno	X		
B.6.1 Ingresso accessibile	X		
B.6.2 Accessibilità dei percorsi principali	X		
B.6.3 Presenza di un servizio igienico attrezzato	X		
<b>B.7</b> Presenza di ascensore	X		
<b>B.8</b> Accessibilità Piano Interrato Non esiste	X		
B.8.1 Possibilità di raggiungere agevolmente il piano	X		
B.8.2 Accessibilità dei percorsi principali	X		
B.8.3 Presenza di un servizio igienico attrezzato		X	
<b>B.9</b> Accessibilità Piano Primo Non esiste	X		
B.9.1 Possibilità di raggiungere agevolmente il piano	X		
B.9.2 Accessibilità dei percorsi principali	X		
B.9.3 Presenza di un servizio igienico attrezzato	X		
<b>B.10</b> Accessibilità Piano Secondo Non esiste	X		
B.10.1 Possibilità di raggiungere agevolmente il piano	X		
B.10.2 Accessibilità dei percorsi principali	X		
B.10.3 Presenza di un servizio igienico attrezzato	X		
<b>B.11</b> Accessibilità Piano Terzo - Mezzanino Non esiste X			
B.11.1 Possibilità di raggiungere agevolmente il piano			
B.11.2 Accessibilità dei percorsi principali			
B.11.3 Presenza di un servizio igienico attrezzato			

**C ACCESSIBILITA' COMPLESSIVA DELL'EDIFICIO (requisiti minimi)**

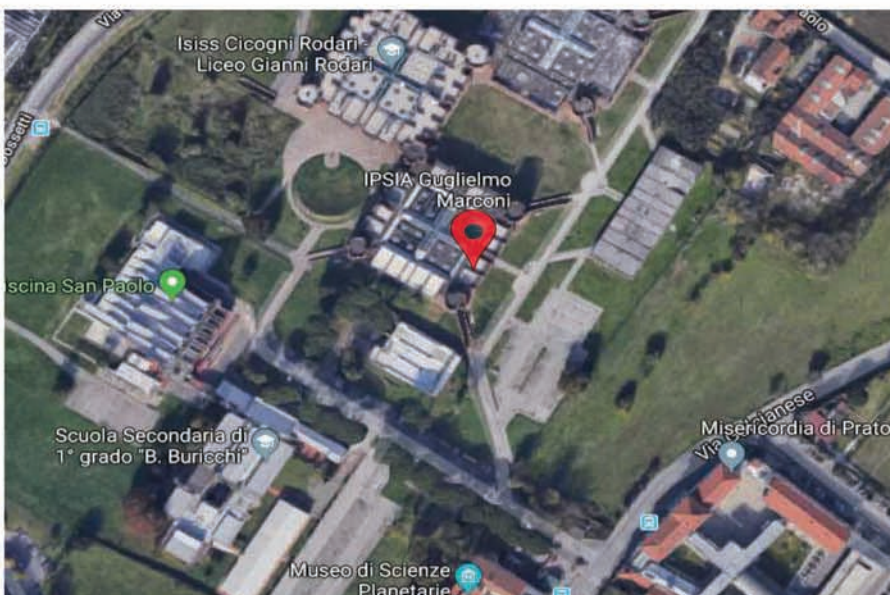
X

Note:

85g

**SCHEDE CENSIMENTO BARRIERE ARCHITETTONICHE**  
**PATRIMONIO IMMOBILIARE PROVINCIALE****A INDIVIDUAZIONE DELL'IMMOBILE**Immobile **ISTITUTO "G. MARCONI"**Situato in via **GALCIANESE, 20**Num. **0008**data del rilievo **26/02/2018**

Foto



Mappa



**B ELEMENTI SIGNIFICATIVI DI GIUDIZIO**

		SI	NO	SPECIFICHE
<b>B.1</b>	Accessibilità percorsi esterni al perimetro	X		
B.1.1	Presenza posti auto riservati	X		
B.1.2	Presenza almeno 1 percorso pedonale accessibile che porti all'ingresso del perimetro	X		
<b>B.2</b>	Orientamento esterno al perimetro		X	
B.2.1	Presenza di segnaletica		X	
B.2.2	Ausili per la mobilità autonoma dei disabili della vista		X	
<b>B.3</b>	Accessibilità percorso interno al perimetro (esterno all'edificio)		X	
B.3.1	Presenza almeno 1 percorso pedonale accessibile che porti all'ingresso dell'edificio	X		
B.3.2	Accessibilità zona attrezzata esterna all'edificio (parco giochi e percorsi in giardino) Non esiste		X	
<b>B.4</b>	Orientamento nell'edificio		X	
B.4.1	Presenza di segnaletica	X		
B.4.2	Ausili per la mobilità autonoma dei disabili della vista		X	
<b>B.5</b>	Sicurezza e vie d'esodo	X		
<b>B.6</b>	Accessibilità Piano Terreno	X		
B.6.1	Ingresso accessibile	X		
B.6.2	Accessibilità dei percorsi principali	X		
B.6.3	Presenza di un servizio igienico attrezzato	X		
<b>B.7</b>	Presenza di ascensore	X		
<b>B.8</b>	Accessibilità Piano Interrato Non esiste	X		
B.8.1	Possibilità di raggiungere agevolmente il piano	X		
B.8.2	Accessibilità dei percorsi principali	X		
B.8.3	Presenza di un servizio igienico attrezzato		X	
<b>B.9</b>	Accessibilità Piano Primo Non esiste	X		
B.9.1	Possibilità di raggiungere agevolmente il piano	X		
B.9.2	Accessibilità dei percorsi principali	X		
B.9.3	Presenza di un servizio igienico attrezzato	X		
<b>B.10</b>	Accessibilità Piano Secondo Non esiste X			
B.10.1	Possibilità di raggiungere agevolmente il piano			
B.10.2	Accessibilità dei percorsi principali			
B.10.3	Presenza di un servizio igienico attrezzato			
<b>B.11</b>	Accessibilità Piano Terzo - Mezzanino Non esiste X			
B.11.1	Possibilità di raggiungere agevolmente il piano			
B.11.2	Accessibilità dei percorsi principali			
B.11.3	Presenza di un servizio igienico attrezzato			

**C ACCESSIBILITA' COMPLESSIVA DELL'EDIFICIO (requisiti minimi)**

X

Note: