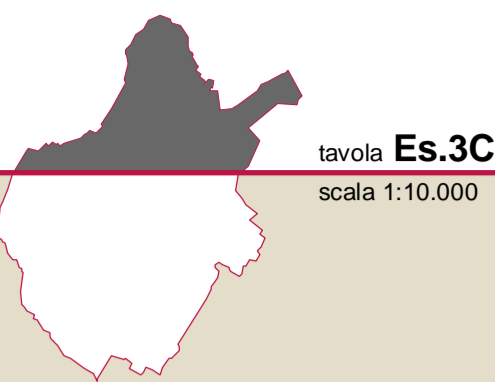


Comune di Prato  
PIANO STRUTTURALE









**Invarianti strutturali:**  
**Ambiti caratterizzati**

## STATUTO DEL TERRITORIO

[illegible]

#### Ambiti caratterizzati (Art.33)

- |   |                           |
|---|---------------------------|
|  | Aree miste                |
|  | Borghi storici            |
|  | Nucleo antico             |
|  | Complessi paesaggistici   |
|  | Contesti urbani di pregio |
|  | Struttura agroambientale  |