



Schedatura dei complessi sportivi

Il Sindaco

Roberto Cenni

Direttore Generale

Vincenzo Del Regno

Assessore all'Urbanistica

Gianni Cenni

Progettista e Coordinatore per le Attività di Pianificazione

Dirigente del Servizio Urbanistica

Riccardo Pecoraro dal 27/06/2006 al 31/01/2011

Francesco Caporaso dal 01/02/2011

Responsabile del Procedimento

Giuseppe Santoro

Consulente Generale - Direzione Scientifica Generale

Gianfranco Gorelli

Collaborazione alla Progettazione Generale e

Coordinamento dell'attività di Pianificazione

Luisa Garassino

Garante della Comunicazione

Lia Franciolini

Coordinamento Tecnico e Scientifico dell'Ufficio di Piano

Camilla Perrone

Responsabile dell'Ufficio di Piano

Pamela Bracciotti

Ufficio di Piano

Silvia Balli

Elisa Cappelletti

Marco Caroti

Manuela Casarano

Monica Del Sarò

Alice Lenzi

Catia Lenzi

Chiara Nostrato

Contributi intersettoriali

Servizio Urbanistica

Michela Brachi, Massimo Fabbri, Costanza Stramaccioni

Mario Addamiano, Riccardo Corti, Francesca Gori

Davide Tomberli

Settore Mobilità, Politiche Energetiche e Grandi Opere

Lorenzo Frasconi

Alessandro Adliardi, Edoardo Bardazzi

Servizio Sistema Informativo e Statistica

SIT - Sistema Informativo Territoriale

Alessandro Radelli

Francesco Pacini

Gruppo Statistica

Paola Frezza

Carmagnini Sandra, Belluomini Sandra

Consulenti

Aspetti geologici

Alberto Tomei

Nicolò Mantovani

Aspetti agro-ambientali

David Fanfani

Aspetti agro-forestali

Ilaria Scatarzi

Aspetti ambientali

Laura Fossi e Luca Gardone per Studio Sinergia

Perequazione

Stefano Stanghellini

Valeria Ruaro

Percorso partecipativo

Giancarlo Paba, Camilla Perrone

Paolo Martinez e Alessandra Modi per Abbeni IDEAI

Sociolab srl

Sistema Informativo Territoriale ed Aspetti Informatici

Luca Gentili per LDP progetti GIS

Studi specifici

Paesaggio Antropico

Giuseppe Centauro

Storia del Territorio

Paolo Maria Vannucchi

Aspetti Economici

Gabi Dei Ottati

IMPIANTI SPORTIVI

ID_identificativo

ID_PL_IS_001

DATI IDENTIFICATIVI

DENOMINAZIONE	Bocciodromo Baracca		TIPOLOGIA_ATTIVITA'	bocciodromo				
LOCALITA'	Prato	INDIRIZZO	via Lorenzo Perosi		NUM_CIV	3		
CAP	59100	TELEFONO		FAX		E-MAIL		
CIRCOSCRIZION	circoscrizione nord		UTOE	5_Strozzi-Montalese		FONTI	scheda su Fidia n. 651 e sito Po-net	
DATI_CATASTALI	foglio 23 mappa 3164		collocazione rispetto all'abitato		interno			

CARATTERISTICHE TECNICHE E PRESTAZIONALI

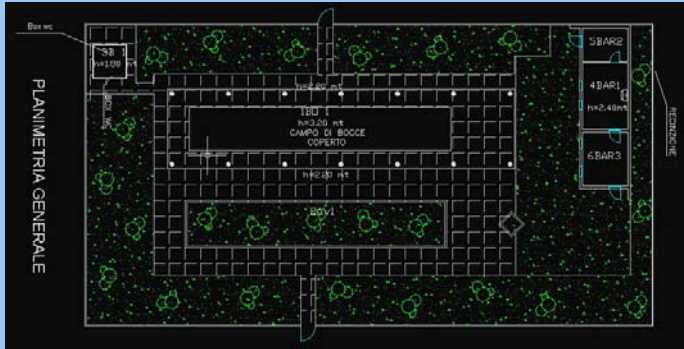
PROPRIETA'	pubblica	COMPETENZA	comunale	TIPO_GESTIONE	indiretta			
SOGGETTO_GESTOR	associazione tempo libero - bocciodromo		INDIRIZZO	sede c/o Ferri via taro 15		TEL	0574 465110	
ANNO COSTRUZIONE	anni '80		ANNO ULTIMA RISTRUTTURAZIONE	2006				
TIPO DI INTERVENTO	1997 costruzione chiosco di servizi,2006 lavori di co		TIPOLOGIA EDILIZIA					

CARATTERISTICHE TECNICHE dell' IMPIANTO:

SUPERFICIE coperta mq	250	SUP_APERTE_mq	745	SUPERFICIE totale AREE GIOC	186,56
VOLUME_mc	800	AREE APERTE	a verde all'interno del parco		
ALTEZZA_ml	3,2	NUM_PIANI	1	disponibile planimetria in formato vettoriale	si

TOTALE_ATTIVITA'	1	<input checked="" type="checkbox"/> bocciodromo	<input type="checkbox"/> campo_sportvo	<input type="checkbox"/> pattinodromo	<input type="checkbox"/> palestra	<input type="checkbox"/> pista_atletica	<input type="checkbox"/> piscina	<input type="checkbox"/> altro	tipo	
TOTALE_SPAZI_SPORT	1	<input type="checkbox"/> campo_rugby	<input type="checkbox"/> maneggio	<input type="checkbox"/> palazzetto_sport	<input type="checkbox"/> campo_tennis	<input type="checkbox"/> pista_automodell	<input type="checkbox"/> tiro_arco	<input type="checkbox"/> altro_2	tipo	

ATTIVITA'



ATTIVITA'	bocciodromo	ID_identificativo	ID_PL_IS_001
ID_bocciodromo	001_bocc	N_spazi_sport	1
ID_campo_rugby		N_spazi_sport	
ID_campo sportivo		N_spazi_sport	
ID_maneggio		N_spazi_sport	
ID_pattinodromo		N_spazi_sport	
ID_palazzetto dello spo		N_spazi_sport	
ID_palestra		N_spazi_sport	
ID_tiro_arco		N_spazi_sport	
ID_pista_automodelli		N_spazi_sport	
ID_pista_atletica		N_spazi_sport	
ID_campo da tennis		N_spazi_sport	
ID_piscina		N_spazi_sport	
ID_altra		N_spazi_sport	

SERVIZI DI SUPPORTO

<input type="checkbox"/> Spogliatoi_uomini	mq		n_docce		<input type="checkbox"/> Spogliatoi_donne	mq		n_docce		<input type="checkbox"/> Spogliatoi_istruttori	mq		n_docce	
<input type="checkbox"/> infermeria	mq		<input type="checkbox"/> biglietteria	<input checked="" type="checkbox"/> bar_ristoro	<input type="checkbox"/> tribuna	tipo		mq		n_posti				
altro esercizio commerciale	si		PARCHEGGIO:	solo lungo strada	mq	0	n_posti		<input checked="" type="checkbox"/> servito_trasp_pubblico					
orario_apertur	8,30-12,00/14,00-19,00	periodo_esercizio	sempre aperto	tipologia utenza:	<input type="checkbox"/> scolastica	<input checked="" type="checkbox"/> societa	<input type="checkbox"/> disabili	<input checked="" type="checkbox"/> libera						

QUALITA'

STATO CONSERVAZIONE edificio	buono	stato_manutenzione_aree_aperte	buono escluso viale di accesso da ripavimentare			
ALLEGATI TECNICI:	<input type="checkbox"/> autorizzazione esercizio art.3 D.M.	<input type="checkbox"/> certificazione di idoneità statica	<input type="checkbox"/> relazione rumore D.LGS.277/91	<input checked="" type="checkbox"/> documentazione ASL		
	<input type="checkbox"/> parere dei con	<input checked="" type="checkbox"/> autorizzazione tecnico-sanitari	<input checked="" type="checkbox"/> documentazione impianti L.46/90 - L. 10/91	<input type="checkbox"/> norme D.LGS. 626/94		
	<input type="checkbox"/> parere CIPVLP	<input checked="" type="checkbox"/> certificato prevenzione incendi	<input type="checkbox"/> documentazione ISPELS	<input type="checkbox"/> accessibilità mezzi soccorso art.4 D.M		
accessibilità disabili	il viale di accesso da ripavimentare è inagibile per le carrozzine degli invalidi					
multiprestazione						
raggiungibilità attraverso mobilità alternativ	lam viola					
ALLEGATI	pianta in formato dwg					
FATTORI DI INTERFERENZA AMBIENTALE	inquinamento atmosferico					discretamente alto
	inquinamento acustico					III aree di tipo misto
campi magnetici distanza in metri da: AT132KW, AT380KW, SRB autorizzate, SRB previste						>100 ;>100 ;>100 ;>100

FOTO

NOTE

La struttura è utilizzata dall'associazione tempo libero- bocciodromo, fondata nel 1987 e che oggi conta 300 soci. Le attività svolte sono tornei di bocce,gioco di carte, feste sociali e varie manifestazioni indette dal Comune di Prato.

NOTE- strutture

box esterno con n.3 bagni pubblici in muratura, uomini-donne-handicap. N.3 vani adibiti a bar e/o deposito di mq: 23,80 , 11,80, 19,50.

IMPIANTI SPORTIVI

ID_identificativo

ID_PL_IS_002

DATI IDENTIFICATIVI

DENOMINAZIONE	Bocciodromo Soccorso			TIPOLOGIA_ATTIVITA'	bocciodromo		
LOCALITA'	Soccorso	INDIRIZZO	via della Romita 2		NUM_CIV		
CAP	59100	TELEFONO		FAX		E-MAIL	
CIRCOSCRIZION	circoscrizione centro		UTOE	6_Valentini-Repubblica		FONTI	scheda su Fidia n. 655 e sito Po-net
DATI_CATASTALI	foglio 75 mappa 1260			collocazione rispetto all'abitato	interno		

CARATTERISTICHE TECNICHE E PRESTAZIONALI

PROPRIETA'	pubblica	COMPETENZA	comunale	TIPO_GESTIONE	indiretta		
SOGGETTO_GESTOR	Bocciofila La Romita		INDIRIZZO	Martini Maurizio		TEL	708395
ANNO COSTRUZIONE	1997	ANNO ULTIMA RISTRUTTURAZIONE	2004				
TIPO DI INTERVENTO	sistemazione interna marciapiedi			TIPOLOGIA EDILIZIA			

CARATTERISTICHE TECNICHE dell' IMPIANTO:

SUPERFICIE coperta mq	166	SUP_APERTE_mq	647	SUPERFICIE totale AREE GIOC	158
VOLUME_mc	585,15	AREE APERTE	verde		
ALTEZZA_ml	3,525	NUM_PIANI	1	disponibile planimetria in formato vettoriale	si

TOTALE_ATTIVITA'	1	<input checked="" type="checkbox"/> bocciodromo	<input type="checkbox"/> campo_sportvo	<input type="checkbox"/> pattinodromo	<input type="checkbox"/> palestra	<input type="checkbox"/> pista_atletica	<input type="checkbox"/> piscina	<input type="checkbox"/> altro	tipo	
TOTALE_SPAZI_SPORT	1	<input type="checkbox"/> campo_rugby	<input type="checkbox"/> maneggio	<input type="checkbox"/> palazzetto_sport	<input type="checkbox"/> campo_tennis	<input type="checkbox"/> pista_automodell	<input type="checkbox"/> tiro_arco	<input type="checkbox"/> altro_2	tipo	

ATTIVITA'



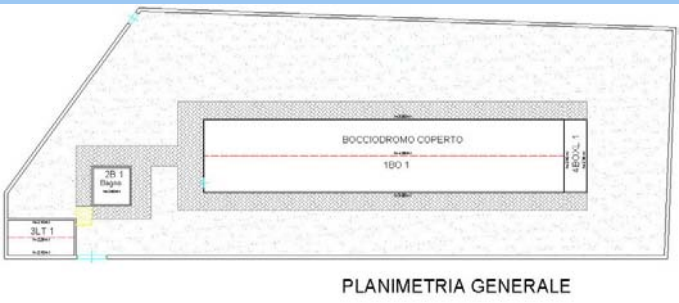
ATTIVITA'	bocciodromo	ID_identificativo	ID_PL_IS_002
ID_bocciodromo	002_bocc	N_spazi_sport	1
ID_campo_rugby		N_spazi_sport	
ID_campo sportivo		N_spazi_sport	
ID_maneggio		N_spazi_sport	
ID_pattinodromo		N_spazi_sport	
ID_palazzetto dello spo		N_spazi_sport	
ID_palestra		N_spazi_sport	
ID_tiro_arco		N_spazi_sport	
ID_pista_automodelli		N_spazi_sport	
ID_pista atletica		N_spazi_sport	
ID_campo da tennis		N_spazi_sport	
ID_piscina		N_spazi_sport	
ID_altro		N_spazi_sport	

SERVIZI DI SUPPORTO

<input type="checkbox"/> Spogliatoi_uomini	mq		n_docce		<input type="checkbox"/> Spogliatoi_donne	mq		n_docce		<input type="checkbox"/> Spogliatoi_istruttori	mq		n_docce	
<input type="checkbox"/> infermeria	mq		<input type="checkbox"/> biglietteria		<input type="checkbox"/> bar_ristoro		<input type="checkbox"/> tribuna	tipo		mq		n_posti		
altro esercizio commerciale		PARCHEGGIO:		mq	0	n_posti		<input checked="" type="checkbox"/> servito_trasp_pubblico						
orario_apertur	a discrezione dei soci	periodo_esercizio	a discrezione dei soci	tipologia utenza:	<input type="checkbox"/> scolastica	<input checked="" type="checkbox"/> societa	<input type="checkbox"/> disabili	<input checked="" type="checkbox"/> libera						

QUALITA'

STATO CONSERVAZIONE edificio	buono	stato_manutenzione_aree_aper	buono	
ALLEGATI TECNICI:	<input type="checkbox"/> autorizzazione esercizio art.3 D.M.	<input type="checkbox"/> certificazione di idoneità statica	<input type="checkbox"/> relazione rumore D.LGS.277/91	<input type="checkbox"/> documentazione ASL
	<input type="checkbox"/> parere dei con	<input type="checkbox"/> autorizzazione tecnico-sanitari	<input checked="" type="checkbox"/> documentazione impianti L.46/90 - L. 10/91	<input type="checkbox"/> norme D.LGS. 626/94
	<input type="checkbox"/> parere CIPVLP	<input type="checkbox"/> certificato prevenzione incendi	<input type="checkbox"/> documentazione ISPELS	<input type="checkbox"/> accessibilità mezzi soccorso art.4 D.M
accessibilità disabili	no			
multiprestazione				
raggiungibilità attraverso mobilità alternativ	Lam azzurra nelle vicinanze			
ALLEGATI				
FOTO				
NOTE				
NOTE- strutture				
Altri locali: (WC 7,62mq);locale termico(13,53mq);box in lamiera(9,06mq)				



IMPIANTI SPORTIVI

ID_identificativo

ID_PL_IS_003

DATI IDENTIFICATIVI

DENOMINAZIONE	Bocciodromo Baciacavallo			TIPOLOGIA_ATTIVITA'	bocciodromo		
LOCALITA'	Cafaggio	INDIRIZZO	via Lapo Gianni		NUM_CIV		
CAP	59100	TELEFONO		FAX		E-MAIL	
CIRCOSCRIZION	circoscrizione sud		UTOE	25_Fontanelle		FONTI	scheda su fidia n. 657
DATI_CATASTALI	foglio 82 mappa 387		collocazione rispetto all'abitato		interno		

CARATTERISTICHE TECNICHE E PRESTAZIONALI

PROPRIETA'	pubblica	COMPETENZA	comunale	TIPO_GESTIONE	diretta		
SOGGETTO_GESTOR	UIST Prato		INDIRIZZO	via galeotti 32		TEL	691133
ANNO COSTRUZIONE	anni ?80		ANNO ULTIMA RISTRUTTURAZIONE	metà anni ?90			
TIPO DI INTERVENTO	manutenzione		TIPOLOGIA EDILIZIA				

CARATTERISTICHE TECNICHE dell' IMPIANTO:

SUPERFICIE coperta mq	375,5	SUP_APERTE_mq	0	SUPERFICIE totale AREE GIOC	114,62
VOLUME_mc	2025	AREE APERTE	a verde		
ALTEZZA_ml	5,4	NUM_PIANI	1	disponibile planimetria in formato vettoriale	si

TOTALE_ATTIVITA'	1	<input checked="" type="checkbox"/> bocciodromo	<input type="checkbox"/> campo_sportvo	<input type="checkbox"/> pattinodromo	<input type="checkbox"/> palestra	<input type="checkbox"/> pista_atletica	<input type="checkbox"/> piscina	<input type="checkbox"/> altro	tipo	
TOTALE_SPAZI_SPORT	1	<input type="checkbox"/> campo_rugby	<input type="checkbox"/> maneggio	<input type="checkbox"/> palazzetto_sport	<input type="checkbox"/> campo_tennis	<input type="checkbox"/> pista_automodell	<input type="checkbox"/> tiro_arco	<input type="checkbox"/> altro_2	tipo	

ATTIVITA'



ATTIVITA'	bocciodromo	ID_identificativo	ID_PL_IS_003
-----------	-------------	-------------------	--------------

ID_bocciodromo 003_bocc N_spazi_sport 1 <div><div>ID_bocciodromo 003_bocc</div><div>ID_bocciodromo_2 003_bocc_a</div><div>lunghezza_mq 29</div><div>larghezza_mq 3,95</div><div>altezza_max_ml 6,01</div><div>altezza_min_ml 4,75</div><div>are_complessiva_m 366,73</div><div>area_gioco_mq 114,62</div></div>	ID_campo_rugby N_spazi_sport	ID_campo sportivo N_spazi_sport	ID_maneggio N_spazi_sport
ID_pattinodromo N_spazi_sport	ID_palazzetto dello spo N_spazi_sport	ID_palestra N_spazi_sport	ID_tiro_arco N_spazi_sport
ID_pista_automodelli N_spazi_sport	ID_pista atletica N_spazi_sport	ID_campo da tennis N_spazi_sport	ID_piscina N_spazi_sport
ID_altro N_spazi_sport			

SERVIZI DI SUPPORTO

<input type="checkbox"/> Spogliatoi_uomini mq n_docce	<input type="checkbox"/> Spogliatoi_donne mq n_docce	<input type="checkbox"/> Spogliatoi_istruttori mq n_docce
<input type="checkbox"/> infermeria mq	<input type="checkbox"/> biglietteria	<input type="checkbox"/> bar_ristoro
<input type="checkbox"/> tribuna tipo mq n_posti		
altro esercizio commerciale	PARCHEGGIO: mq n_posti	<input checked="" type="checkbox"/> servito_trasp_pubblico
orario_apertur a discrezione dei soci	periodo_esercizio	tipologia utenza: <input type="checkbox"/> scolastica <input checked="" type="checkbox"/> societa <input type="checkbox"/> disabili <input type="checkbox"/> libera

QUALITA'

STATO CONSERVAZIONE edificio medio	stato_manutenzione_aree_aperte medio		
ALLEGATI TECNICI: <input type="checkbox"/> autorizzazione esercizio art.3 D.M. <input type="checkbox"/> parere dei con <input type="checkbox"/> parere CIPVLPS	<input type="checkbox"/> certificazione di idoneità statica <input type="checkbox"/> autorizzazione tecnico-sanitari <input type="checkbox"/> certificato prevenzione incendi	<input type="checkbox"/> relazione rumore D.LGS.277/91 <input type="checkbox"/> documentazione impianti L.46/90 - L. 10/91 <input type="checkbox"/> documentazione ISPELS	<input type="checkbox"/> documentazione ASL <input type="checkbox"/> norme D.LGS. 626/94 <input type="checkbox"/> accessibilità mezzi soccorso art.4 D.M

accessibilità disabili si (lo stabile è ad un solo livello)

multiprestazione no

raggiungibilità attraverso mobilità alternativ

ALLEGATI foto e pianta in dwg

FATTORI DI INTERFERENZA AMBIENTALE

inquinamento atmosferico moderatamente alto

inquinamento acustico III aree di tipo misto

campi magnetici distanza in metri da: AT132KW, AT380KW, SRB autorizzate, SRB previste >100 ;>100 ;>100 ;>100

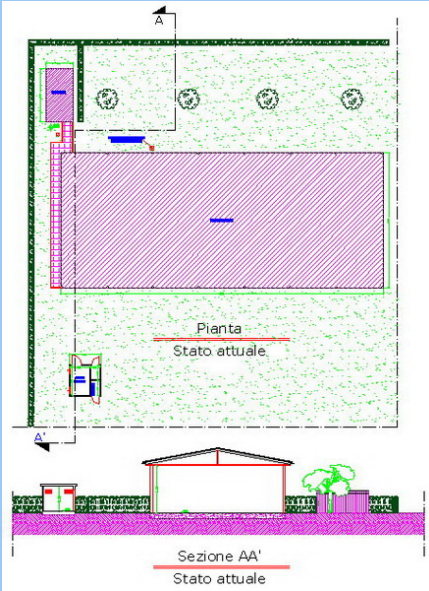
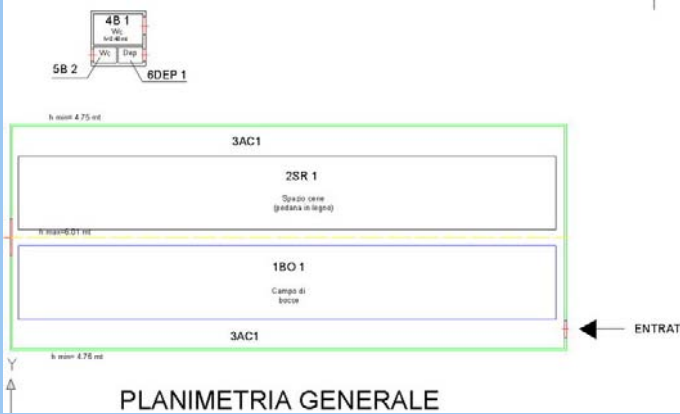
FOTO

NOTE

Gennaio 1999: convenzione tra Circ.Prato Sud e Ass. Sport. UISP per affidamento in gestione bocciodromo. C'è un progetto in corso

NOTE- strutture

Altri locali (WC 4,45mq; WC2 1,10mq; ripostiglio 1,20mq)



IMPIANTI SPORTIVI

ID_identificativo

ID_PL_IS_004

DATI IDENTIFICATIVI

DENOMINAZIONE	Bocciodromo Galciana			TIPOLOGIA_ATTIVITA'	bocciodromo		
LOCALITA'	Galciana	INDIRIZZO	VIA Galcianese		NUM_CIV		
CAP	59100	TELEFONO		FAX		E-MAIL	
CIRCOSCRIZION	circonscrizione ovest		UTOE	10_Galciana-Capezzan		FONTI	scheda su fidia n.656
DATI_CATASTALI	foglio 43 particella 1309 mappa 2314			collocazione rispetto all'abitato	esterno		

CARATTERISTICHE TECNICHE E PRESTAZIONALI

PROPRIETA'	pubblica	COMPETENZA	comunale	TIPO_GESTIONE	diretta	
SOGGETTO_GESTOR	Gruppo anziani nonn costituito in società		INDIRIZZO		TEL	
ANNO COSTRUZIONE		ANNO ULTIMA RISTRUTTURAZIONE	2002			
TIPO DI INTERVENTO	Tettoia campo bocce e Servizi igienici campo sportiv			TIPOLOGIA EDILIZIA		

CARATTERISTICHE TECNICHE dell' IMPIANTO:

SUPERFICIE coperta mq	193	SUP_APERTE_mq	0	SUPERFICIE totale AREE GIOC	125,61
VOLUME_mc		AREE APERTE	a verde con alberi		
ALTEZZA_ml		NUM_PIANI		disponibile planimetria in formato vettoriale	si

TOTALE_ATTIVITA'	1	<input checked="" type="checkbox"/> bocciodromo	<input type="checkbox"/> campo_sportvo	<input type="checkbox"/> pattinodromo	<input type="checkbox"/> palestra	<input type="checkbox"/> pista_atletica	<input type="checkbox"/> piscina	<input type="checkbox"/> altro	tipo	
TOTALE_SPAZI_SPORT	1	<input type="checkbox"/> campo_rugby	<input type="checkbox"/> maneggio	<input type="checkbox"/> palazzetto_sport	<input type="checkbox"/> campo_tennis	<input type="checkbox"/> pista_automodell	<input type="checkbox"/> tiro_arco	<input type="checkbox"/> altro_2	tipo	

ATTIVITA'



ATTIVITA'	bocciodromo	ID_identificativo	ID_PL_IS_004
-----------	-------------	-------------------	--------------

ID_bocciodromo 004_bocc N_spazi_sport 1 <div><div>ID_bocciodromo 004_bocc</div><div>ID_bocciodromo_2 004_bocc_a</div><div>lunghezza_mq 28,10</div><div>larghezza_mq 6,40</div><div>altezza_max_ml 4,05</div><div>altezza_min_ml 3,03</div><div>are_complessiva_m 193</div><div>area_gioco_mq 125</div></div>	ID_campo_rugby N_spazi_sport	ID_campo sportivo N_spazi_sport	ID_maneggio N_spazi_sport
ID_pattinodromo N_spazi_sport	ID_palazzetto dello spo N_spazi_sport	ID_palestra N_spazi_sport	ID_tiro_arco N_spazi_sport
ID_pista_automodelli N_spazi_sport	ID_pista atletica N_spazi_sport	ID_campo da tennis N_spazi_sport	ID_piscina N_spazi_sport
ID_altro N_spazi_sport			

SERVIZI DI SUPPORTO

<input type="checkbox"/> Spogliatoi_uomini mq n_docce	<input type="checkbox"/> Spogliatoi_donne mq n_docce	<input type="checkbox"/> Spogliatoi_istruttori mq n_docce
<input type="checkbox"/> infermeria mq	<input type="checkbox"/> biglietteria	<input type="checkbox"/> bar_ristoro
<input type="checkbox"/> tribuna tipo mq n_posti		
altro esercizio commerciale no	PARCHEGGIO: si mq 780 n_posti	<input type="checkbox"/> servito_trasp_pubblico
orario_apertur a discrezione degli utenti	periodo_esercizio tutto l'anno	tipologia utenza: <input type="checkbox"/> scolastica <input type="checkbox"/> societa <input type="checkbox"/> disabili <input checked="" type="checkbox"/> libera

QUALITA'

STATO CONSERVAZIONE edificio	buono	stato_manutenzione_aree_aperte	buono
ALLEGATI TECNICI:	<input type="checkbox"/> autorizzazione esercizio art.3 D.M.	<input type="checkbox"/> certificazione di idoneità statica	<input type="checkbox"/> relazione rumore D.LGS.277/91
	<input type="checkbox"/> parere dei coni	<input type="checkbox"/> autorizzazione tecnico-sanitari	<input checked="" type="checkbox"/> documentazione impianti L.46/90 - L. 10/91
	<input type="checkbox"/> parere CIPVLPS	<input type="checkbox"/> certificato prevenzione incendi	<input type="checkbox"/> documentazione ISPELS
			<input type="checkbox"/> documentazione ASL
			<input type="checkbox"/> norme D.LGS. 626/94
			<input type="checkbox"/> accessibilità mezzi soccorso art.4 D.M

accessibilità disabil si

multiprestazione no

raggiungibilità attraverso mobilità alternativ no

ALLEGATI foto e pianta dwg

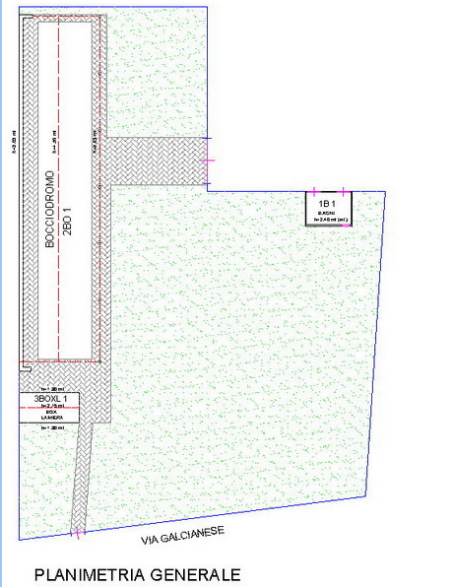
FOTO

NOTE

Il parcheggio è in comune con il campo sportivo

NOTE- strutture

Altri locali (21,40mq), box in lamiera 12,69mq, WC 8,7mq tutti in comune con il campo sportivo



FATTORI DI INTERFERENZA AMBIENTALE

inquinamento atmosferico	moderatamente alto
inquinamento acustico	IV aree di intensa attività umana

campi magnetici distanza in metri da: AT132KW, AT380KW, SRB autorizzate, SRB previste >100 ;>100 ;>100 ;>100

IMPIANTI SPORTIVI

ID_identificativo

ID_PL_IS_005

DATI IDENTIFICATIVI

DENOMINAZIONE	Bocciodromo Galilei 1			TIPOLOGIA_ATTIVITA'	bocciodromo		
LOCALITA'	Coiano	INDIRIZZO	viale G. Galilei		NUM_CIV		
CAP	59100	TELEFONO	0574.462660	FAX		E-MAIL	
CIRCOSCRIZION	circonscrizione nord		UTOE	2_Santa Lucia		FONTI	scheda su fidia n.652
DATI_CATASTALI	foglio 24 mappa 404			collocazione rispetto all'abitato		interno	

CARATTERISTICHE TECNICHE E PRESTAZIONALI

PROPRIETA'	pubblica	COMPETENZA	società	TIPO_GESTIONE	indiretta	
SOGGETTO_GESTOR	Società sportiva via Galilei 10		INDIRIZZO	via Deledda 22	TEL	referente Armando Sa
ANNO COSTRUZIONE	metà anni '90		ANNO ULTIMA RISTRUTTURAZIONE	2003		
TIPO DI INTERVENTO	tetto nuovo		TIPOLOGIA EDILIZIA			



CARATTERISTICHE TECNICHE dell' IMPIANTO:

SUPERFICIE coperta mq	278	SUP_APERTE_mq	0	SUPERFICIE totale AREE GIOC	142,86	
VOLUME_mc	938	AREE APERTE		verde attrezzato del parco		
ALTEZZA_ml	3,375	NUM_PIANI	1	disponibile planimetria in formato vettoriale		si

TOTALE_ATTIVITA'	1	<input checked="" type="checkbox"/> bocciodromo	<input type="checkbox"/> campo_sportvo	<input type="checkbox"/> pattinodromo	<input type="checkbox"/> palestra	<input type="checkbox"/> pista_atletica	<input type="checkbox"/> piscina	<input type="checkbox"/> altro	tipo	
TOTALE SPAZI SPORT	1	<input type="checkbox"/> campo_rugby	<input type="checkbox"/> maneggio	<input type="checkbox"/> palazzetto_sport	<input type="checkbox"/> campo_tennis	<input type="checkbox"/> pista_automodell	<input type="checkbox"/> tiro_arco	<input type="checkbox"/> altro_2	tipo	

ATTIVITA'

ATTIVITA' bocciodromo		ID_identificativo	ID_PL_IS_005
ID_bocciodromo	005_bocc	N_spazi_sport	1
ID_campo_rugby		N_spazi_sport	
ID_campo sportivo		N_spazi_sport	
ID_maneggio		N_spazi_sport	
ID_pattinodromo		N_spazi_sport	
ID_palazzetto dello spo		N_spazi_sport	
ID_palestra		N_spazi_sport	
ID_tiro_arco		N_spazi_sport	
ID_pista_automodelli		N_spazi_sport	
ID_pista_atletica		N_spazi_sport	
ID_campo da tennis		N_spazi_sport	
ID_piscina		N_spazi_sport	
ID_altro		N_spazi_sport	

SERVIZI DI SUPPORTO

<input type="checkbox"/> Spogliatoi_uomini	mq		n_docce		<input type="checkbox"/> Spogliatoi_donne	mq		n_docce		<input type="checkbox"/> Spogliatoi_istruttori	mq		n_docce	
<input type="checkbox"/> infermeria	mq		<input type="checkbox"/> biglietteria	<input type="checkbox"/> bar_ristoro	<input type="checkbox"/> tribuna	tipo		mq		n_posti				
altro esercizio commerciale		PARCHEGGIO:	No	mq	0	n_posti		<input checked="" type="checkbox"/> servito_trasp_pubblico						
orario_apertur	9-18 (a discrezione dei soci an		periodo_esercizio		tipologia utenza:	<input type="checkbox"/> scolastica	<input checked="" type="checkbox"/> societa	<input type="checkbox"/> disabili	<input checked="" type="checkbox"/> libera					

QUALITA'

STATO CONSERVAZIONE edificio buono stato_manutenzione_aree_aperte medio

ALLEGATI TECNICI:	<input checked="" type="checkbox"/>	autorizzazione esercizio art.3 D.M.	<input type="checkbox"/>	certificazione di idoneità statica	<input type="checkbox"/>	relazione rumore D.LGS.277/91	<input type="checkbox"/>	documentazione ASL
	<input type="checkbox"/>	parere del coni	<input type="checkbox"/>	autorizzazione tecnico-sanitari	<input type="checkbox"/>	documentazione impianti L.46/90 - L. 10/91	<input type="checkbox"/>	norme D.LGS. 626/94
	<input type="checkbox"/>	parere CIPVLPS	<input type="checkbox"/>	certificato prevenzione incendi	<input type="checkbox"/>	documentazione ISPELS	<input type="checkbox"/>	accessibilità mezzi soccorso art.4 D.M

accessibilità disabil marciapiedi- no rampe

multiprestazione no

raggiungibilità attraverso mobilità alternativ pista ciclabile, LAM rossa

ALLEGATI

FATTORI DI INTERFERENZA AMBIENTALE

inquinamento atmosferico discretamente alto

inquinamento acustico IV aree di intensa attività umana

campi magnetici distanza in metri da: AT132KW, AT380KW, SRB autorizzate, SRB previste >100 ;>100 ;>100 ;>100

FOTO

NOTE

Collocato all'interno di un'area adibita a verde pubblico attrezzato. Lam rossa nelle vicinanze. Il bocciodromo non è in muratura. I soci sono circa 200.

NOTE- strutture

Altri locali: WC(34,56); gezebo.Il bagno è del parco ma viene pulito dalla società sportiva



IMPIANTI SPORTIVI

ID_identificativo

ID_PL_IS_006

DATI IDENTIFICATIVI

DENOMINAZIONE	Bocciodromo Galilei 2			TIPOLOGIA_ATTIVITA'	bocciodromo		
LOCALITA'	Coiano	INDIRIZZO	viale G. Galilei		NUM_CIV		
CAP	59100	TELEFONO		FAX		E-MAIL	
CIRCOSCRIZION	circoscrizione nord		UTOE	2_Santa Lucia		FONTI	scheda su fidia n. 2542
DATI_CATASTALI	foglio 24 mappa 104			collocazione rispetto all'abitato	esterno		

CARATTERISTICHE TECNICHE E PRESTAZIONALI

PROPRIETA'	pubblica	COMPETENZA	società	TIPO_GESTIONE	indiretta	
SOGGETTO_GESTOR	Associazione sportiva bocciodromo Galilei 2	INDIRIZZO	via Galilei		TEL	690000 (sig Piero Che
ANNO COSTRUZIONE	metà anni '70	ANNO ULTIMA RISTRUTTURAZIONE	fine anni '80			
TIPO DI INTERVENTO	sostituzione del manto del pallaio da terra in cement		TIPOLOGIA EDILIZIA			

CARATTERISTICHE TECNICHE dell' IMPIANTO:

SUPERFICIE coperta mq	0	SUP_APERTE_mq	88,23	SUPERFICIE totale AREE GIOC	91,77
VOLUME_mc	0	AREE APERTE			
ALTEZZA_ml	0	NUM_PIANI		disponibile planimetria in formato vettoriale	si

TOTALE_ATTIVITA'	1	<input checked="" type="checkbox"/> bocciodromo	<input type="checkbox"/> campo_sportvo	<input type="checkbox"/> pattinodromo	<input type="checkbox"/> palestra	<input type="checkbox"/> pista_atletica	<input type="checkbox"/> piscina	<input type="checkbox"/> altro	tipo	
TOTALE_SPAZI_SPORT	1	<input type="checkbox"/> campo_rugby	<input type="checkbox"/> maneggio	<input type="checkbox"/> palazzetto_sport	<input type="checkbox"/> campo_tennis	<input type="checkbox"/> pista_automodell	<input type="checkbox"/> tiro_arco	<input type="checkbox"/> altro_2	tipo	

ATTIVITA'



ATTIVITA'	bocciodromo	ID_identificativo	ID_PL_IS_006
-----------	-------------	-------------------	--------------

ID_bocciodromo 006_bocc N_spazi_sport 1	ID_campo_rugby N_spazi_sport	ID_campo sportivo N_spazi_sport	ID_maneggio N_spazi_sport
<div><div>ID_bocciodromo 006_bocc</div><div>ID_bocciodromo_2 006_bocc_a</div><div>lunghezza_mq 24</div><div>larghezza_mq 3,80</div><div>altezza_max_ml</div><div>altezza_min_ml</div><div>are_complessiva_m 180</div><div>area_gioco_mq 91,77</div></div>			

ID_pattinodromo N_spazi_sport	ID_palazzetto dello spo N_spazi_sport	ID_palestra N_spazi_sport	ID_tiro_arco N_spazi_sport

ID_pista_automodelli N_spazi_sport	ID_pista atletica N_spazi_sport	ID_campo da tennis N_spazi_sport	ID_piscina N_spazi_sport

ID_altro	
N_spazi_sport	

SERVIZI DI SUPPORTO

<input type="checkbox"/> Spogliatoi uomini mq n_docce	<input type="checkbox"/> Spogliatoi donne mq n_docce	<input type="checkbox"/> Spogliatoi istruttori mq n_docce
<input type="checkbox"/> infermeria mq	<input type="checkbox"/> biglietteria	<input type="checkbox"/> bar_ristoro
<input type="checkbox"/> tribuna tipo mq n_posti		
altro esercizio commerciale	PARCHEGGIO: No mq n_posti	<input checked="" type="checkbox"/> servito_trasp_pubblico
orario_apertur a discrezione dei soci	periodo_esercizio	tipologia utenza: <input type="checkbox"/> scolastica <input checked="" type="checkbox"/> societa <input type="checkbox"/> disabili <input type="checkbox"/> libera

QUALITA'

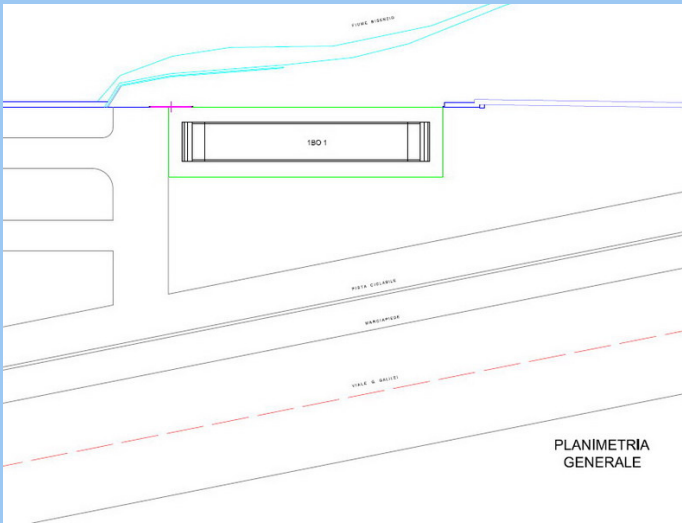
STATO CONSERVAZIONE edificio	mediocre	stato_manutenzione_aree_aperite	medio	
ALLEGATI TECNICI:	<input type="checkbox"/> autorizzazione esercizio art.3 D.M.	<input type="checkbox"/> certificazione di idoneità statica	<input type="checkbox"/> relazione rumore D.LGS.277/91	<input type="checkbox"/> documentazione ASL
	<input type="checkbox"/> parere dei coni	<input type="checkbox"/> autorizzazione tecnico-sanitari	<input checked="" type="checkbox"/> documentazione impianti L.46/90 - L. 10/91	<input type="checkbox"/> norme D.LGS. 626/94
	<input type="checkbox"/> parere CIPVLPs	<input type="checkbox"/> certificato prevenzione incendi	<input type="checkbox"/> documentazione ISPELS	<input type="checkbox"/> accessibilità mezzi soccorso art.4 D.M
accessibilità disabil	si			
multiprestazione	no			
raggiungibilità attraverso mobilità alternativ	raggiungibile solo attraverso pista ciclabile			
ALLEGATI				
FATTORI DI INTERFERENZA AMBIENTALE	inquinamento atmosferico discretamente alto			
	inquinamento acustico IV aree di intensa attività umana			
campi magnetici distanza in metri da: AT132KW, AT380KW, SRB autorizzate, SRB previste		>100 ;>100 ;>100 ;>100		

FOTO

NOTE

Può essere utilizzato solo dai soci/ Sono in possesso di un'assicurazione

NOTE- strutture



IMPIANTI SPORTIVI

ID_identificativo

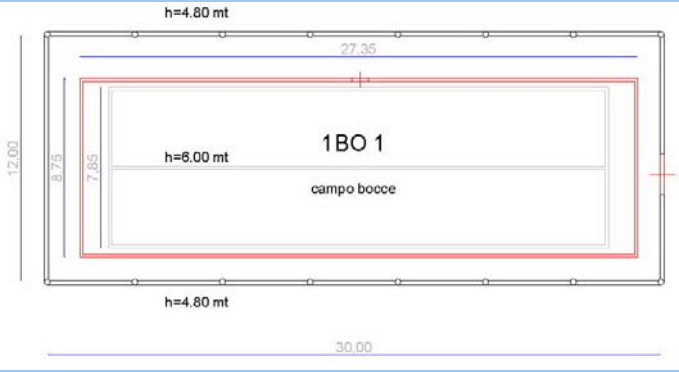
ID_PL_IS_007

DATI IDENTIFICATIVI

DENOMINAZIONE	Bocciodromo Montegrappa			TIPOLOGIA_ATTIVITA'	bocciodromo		
LOCALITA'	Mezzana	INDIRIZZO	viale Montegrappa		NUM_CIV	355	
CAP	59100	TELEFONO		FAX		E-MAIL	
CIRCOSCRIZION	circoscrizione est		UTOE	17_Mezzana-Marconi		FONTI	scheda su fidia n. 654
DATI_CATASTALI	foglio 64 mappa 2246			collocazione rispetto all'abitato			interno

CARATTERISTICHE TECNICHE E PRESTAZIONALI

PROPRIETA'	pubblica	COMPETENZA	società	TIPO_GESTIONE	diretta	
SOGGETTO_GESTOR	Prato Bocce		INDIRIZZO	viale Montegrappa 355	TEL	570249--3358075915
ANNO COSTRUZIONE	1992	ANNO ULTIMA RISTRUTTURAZIONE	2004			
TIPO DI INTERVENTO	Manutenzione straordinaria		TIPOLOGIA EDILIZIA			



CARATTERISTICHE TECNICHE dell' IMPIANTO:

SUPERFICIE coperta mq	360	SUP_APERTE_mq	1000	SUPERFICIE totale AREE GIOC	240	
VOLUME_mc	1944	AREE APERTE		verde attrezzato (ping-pong)		
ALTEZZA_ml	da 4,8 a 6	NUM_PIANI	1	disponibile planimetria in formato vettoriale		si

TOTALE_ATTIVITA'	1	<input checked="" type="checkbox"/> bocciodromo	<input type="checkbox"/> campo_sportvo	<input type="checkbox"/> pattinodromo	<input type="checkbox"/> palestra	<input type="checkbox"/> pista_atletica	<input type="checkbox"/> piscina	<input type="checkbox"/> altro	tipo	
TOTALE_SPAZI_SPORT	2	<input type="checkbox"/> campo_rugby	<input type="checkbox"/> maneggio	<input type="checkbox"/> palazzetto_sport	<input type="checkbox"/> campo_tennis	<input type="checkbox"/> pista_automodell	<input type="checkbox"/> tiro_arco	<input type="checkbox"/> altro_2	tipo	

ATTIVITA'

ATTIVITA'	bocciodromo	ID_identificativo	ID_PL_IS_007
ID_bocciodromo	007_bocc	N_spazi_sport	2
ID_campo_rugby		N_spazi_sport	
ID_campo sportivo		N_spazi_sport	
ID_maneggio		N_spazi_sport	
ID_pattinodromo		N_spazi_sport	
ID_palazzetto dello spo		N_spazi_sport	
ID_palestra		N_spazi_sport	
ID_tiro_arco		N_spazi_sport	
ID_pista_automodelli		N_spazi_sport	
ID_pista atletica		N_spazi_sport	
ID_campo da tennis		N_spazi_sport	
ID_piscina		N_spazi_sport	
ID_altro		N_spazi_sport	

SERVIZI DI SUPPORTO

<input type="checkbox"/> Spogliatoi_uomini	mq		n_docce		<input type="checkbox"/> Spogliatoi_donne	mq		n_docce		<input type="checkbox"/> Spogliatoi_istruttori	mq		n_docce	
<input type="checkbox"/> infermeria	mq		<input type="checkbox"/> biglietteria		<input type="checkbox"/> bar_ristoro		<input type="checkbox"/> tribuna	tipo		mq		n_posti		
altro esercizio commerciale	no	PARCHEGGIO:	No	mq	0	n_posti		<input checked="" type="checkbox"/> servito_trasp_pubblico						
orario_apertur	9-12/14-18,30/21-23	periodo_esercizio	tutto l'anno	tipologia utenza:	<input type="checkbox"/> scolastica	<input checked="" type="checkbox"/> societa	<input type="checkbox"/> disabili	<input checked="" type="checkbox"/> libera						

QUALITA'

STATO CONSERVAZIONE edificio	buono	stato_manutenzione_aree_aperte	buono	
ALLEGATI TECNICI:	<input checked="" type="checkbox"/> autorizzazione esercizio art.3 D.M.	<input type="checkbox"/> certificazione di idoneità statica	<input type="checkbox"/> relazione rumore D.LGS.277/91	<input type="checkbox"/> documentazione ASL
	<input type="checkbox"/> parere dei coni	<input checked="" type="checkbox"/> autorizzazione tecnico-sanitari	<input type="checkbox"/> documentazione impianti L.46/90 - L. 10/91	<input type="checkbox"/> norme D.LGS. 626/94
	<input type="checkbox"/> parere CIPVLPs	<input type="checkbox"/> certificato prevenzione incendi	<input type="checkbox"/> documentazione ISPELS	<input type="checkbox"/> accessibilità mezzi soccorso art.4 D.M

accessibilità disabili

multiprestazione

raggiungibilità attraverso mobilità alternativ

ALLEGATI

FATTORI DI INTERFERENZA AMBIENTALE

inquinamento atmosferico

inquinamento acustico

campi magnetici distanza in metri da: AT132KW, AT380KW, SRB autorizzate, SRB previste

FOTO

NOTE

NOTE- strutture

Altri locali: WC esterno



IMPIANTI SPORTIVI

ID_identificativo

ID_PL_IS_008

DATI IDENTIFICATIVI

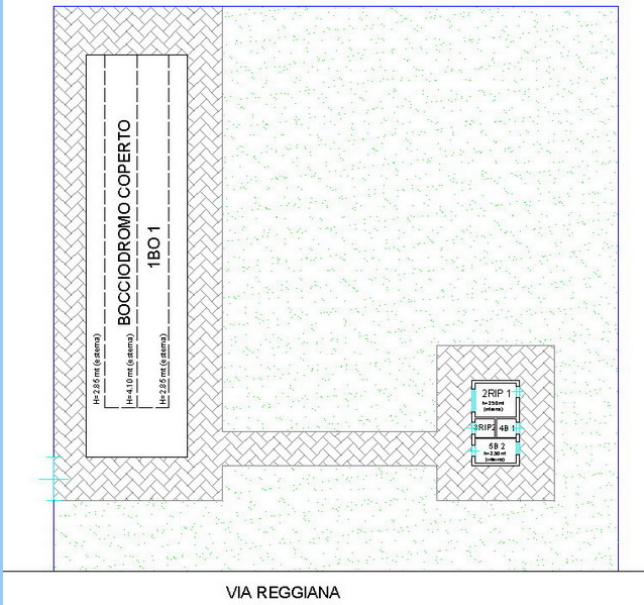
DENOMINAZIONE	Bocciodromo S. Giusto			TIPOLOGIA_ATTIVITA'	bocciodromo		
LOCALITA'	S.Giusto	INDIRIZZO	via di Reggiana		NUM_CIV		
CAP	59100	TELEFONO		FAX		E-MAIL	
CIRCOSCRIZION	circoscrizione centro		UTOE	20_Villaggio-San Giusto		FONTI	scheda su fidia n.1622
DATI_CATASTALI	foglio 60 mappa 1528		collocazione rispetto all'abitato		interno		

CARATTERISTICHE TECNICHE E PRESTAZIONALI

PROPRIETA'	pubblica	COMPETENZA	società	TIPO_GESTIONE	diretta	
SOGGETTO_GESTOR	Reggiana Meridiana Bocce		INDIRIZZO		TEL	3283065134 Magnolfi
ANNO COSTRUZIONE	2002	ANNO ULTIMA RISTRUTTURAZIONE	2006			
TIPO DI INTERVENTO	Rifacimento campo		TIPOLOGIA EDILIZIA			

CARATTERISTICHE TECNICHE dell' IMPIANTO:

SUPERFICIE coperta mq	200	SUP_APERTE_mq	1355	SUPERFICIE totale AREE GIOC	200	
VOLUME_mc	750	AREE APERTE		a verde		
ALTEZZA_ml	3,475(media)	NUM_PIANI	1	disponibile planimetria in formato vettoriale		si



TOTALE_ATTIVITA'	1	<input checked="" type="checkbox"/> bocciodromo	<input type="checkbox"/> campo_sportvo	<input type="checkbox"/> pattinodromo	<input type="checkbox"/> palestra	<input type="checkbox"/> pista_atletica	<input type="checkbox"/> piscina	<input type="checkbox"/> altro	tipo	
TOTALE_SPAZI_SPORT	1	<input type="checkbox"/> campo_rugby	<input type="checkbox"/> maneggio	<input type="checkbox"/> palazzetto_sport	<input type="checkbox"/> campo_tennis	<input type="checkbox"/> pista_automodell	<input type="checkbox"/> tiro_arco	<input type="checkbox"/> altro_2	tipo	

ATTIVITA'

ATTIVITA'	bocciodromo	ID_identificativo	ID_PL_IS_008
ID_bocciodromo	008_bocc	N_spazi_sport	1
ID_campo_rugby		N_spazi_sport	
ID_campo sportivo		N_spazi_sport	
ID_maneggio		N_spazi_sport	
ID_pattinodromo		N_spazi_sport	
ID_palazzetto dello spo		N_spazi_sport	
ID_palestra		N_spazi_sport	
ID_tiro_arco		N_spazi_sport	
ID_pista_automodelli		N_spazi_sport	
ID_pista atletica		N_spazi_sport	
ID_campo da tennis		N_spazi_sport	
ID_piscina		N_spazi_sport	
ID_altro		N_spazi_sport	

SERVIZI DI SUPPORTO

<input type="checkbox"/> Spogliatoi_uomini	mq		n_docce		<input type="checkbox"/> Spogliatoi_donne	mq		n_docce		<input type="checkbox"/> Spogliatoi_istruttori	mq		n_docce	
<input type="checkbox"/> infermeria	mq		<input type="checkbox"/> biglietteria		<input type="checkbox"/> bar_ristoro		<input type="checkbox"/> tribuna	tipo		mq		n_posti		
altro esercizio commerciale	no	PARCHEGGIO:	No	mq	0	n_posti		<input checked="" type="checkbox"/> servito_trasp_pubblico						
orario_apertur	10-12/14,30-18,30	periodo_esercizio	tutto l'anno	tipologia utenza:	<input type="checkbox"/> scolastica	<input checked="" type="checkbox"/> societa	<input type="checkbox"/> disabili	<input type="checkbox"/> libera						

QUALITA'

STATO CONSERVAZIONE edificio	discreto	stato_manutenzione_aree_aperite	buono	
ALLEGATI TECNICI:	<input type="checkbox"/> autorizzazione esercizio art.3 D.M.	<input type="checkbox"/> certificazione di idoneità statica	<input type="checkbox"/> relazione rumore D.LGS.277/91	<input type="checkbox"/> documentazione ASL
	<input type="checkbox"/> parere dei coni	<input type="checkbox"/> autorizzazione tecnico-sanitari	<input checked="" type="checkbox"/> documentazione impianti L.46/90 - L. 10/91	<input type="checkbox"/> norme D.LGS. 626/94
	<input type="checkbox"/> parere CIPVLPs	<input type="checkbox"/> certificato prevenzione incendi	<input type="checkbox"/> documentazione ISPELS	<input type="checkbox"/> accessibilità mezzi soccorso art.4 D.M
accessibilità disabili	solo il bagno, il resto non è accessibile			
multiprestazione	no			
raggiungibilità attraverso mobilità alternativ	si			
ALLEGATI	foto e pianta in dwg			
FATTORI DI INTERFERENZA AMBIENTALE		inquinamento atmosferico	moderato	
		inquinamento acustico	IV aree di intensa attività umana	
		campi magnetici distanza in metri da: AT132KW, AT380KW, SRB autorizzate, SRB previste		
		>100 ;>100 ;>100 ;>100		

FOTO

NOTE

Altri locali: deposito(6,96mq);
deposito2(1,82mq);
WC(1,82mq); WC2(4,93)

NOTE- strutture



IMPIANTI SPORTIVI

ID_identificativo

ID_PL_IS_009

DATI IDENTIFICATIVI

DENOMINAZIONE	Bocciodromo di Galceti			TIPOLOGIA_ATTIVITA'	bocciodromo		
LOCALITA'	Galceti	INDIRIZZO	via di Galceti		NUM_CIV	68/A	
CAP	59100	TELEFONO	0574.468302	FAX		E-MAIL	
CIRCOSCRIZION	circoscrizione nord		UTOE	V1_Monteferrato		FONTI	
DATI_CATASTALI	foglio 14 mappa 12			collocazione rispetto all'abitato		interno	

CARATTERISTICHE TECNICHE E PRESTAZIONALI

PROPRIETA'	pubblica	COMPETENZA	comunale	TIPO_GESTIONE	indiretta		
SOGGETTO_GESTOR	CSI	INDIRIZZO	via Mozza sul Gorone 11		TEL	464883	
ANNO COSTRUZIONE	1900	ANNO ULTIMA RISTRUTTURAZIONE	2000				
TIPO DI INTERVENTO	Realizzazione di copertura in PVC e campo		TIPOLOGIA EDILIZIA				



CARATTERISTICHE TECNICHE dell' IMPIANTO:

SUPERFICIE coperta mq	180	SUP_APERTE_mq	5520	SUPERFICIE totale AREE GIOC	149,85
VOLUME_mc	495	AREE APERTE	verde con spazi ricreativi		
ALTEZZA_ml	2,75	NUM_PIANI	1	disponibile planimetria in formato vettoriale	no

TOTALE_ATTIVITA'	1	<input checked="" type="checkbox"/> bocciodromo	<input type="checkbox"/> campo_sportvo	<input type="checkbox"/> pattinodromo	<input type="checkbox"/> palestra	<input type="checkbox"/> pista_atletica	<input type="checkbox"/> piscina	<input type="checkbox"/> altro	tipo	
TOTALE_SPAZI_SPORT	1	<input type="checkbox"/> campo_rugby	<input type="checkbox"/> maneggio	<input type="checkbox"/> palazzetto_sport	<input type="checkbox"/> campo_tennis	<input type="checkbox"/> pista_automodell	<input type="checkbox"/> tiro_arco	<input type="checkbox"/> altro_2	tipo	

ATTIVITA'

ATTIVITA'	bocciodromo	ID_identificativo	ID_PL_IS_009												
ID_bocciodromo	009_bocc	N_spazi_sport	1	ID_campo_rugby		N_spazi_sport		ID_campo sportivo		N_spazi_sport		ID_maneggio		N_spazi_sport	
ID_bocciodromo	009_bocc	ID_bocciodromo_2	009_bocc_a	lunghezza_mq	23,5	larghezza_mq	5,1	altezza_max_ml	3,5	altezza_min_ml	2,5	are_complessiva_m	5700	area_gioco_mq	119,5
ID_pattinodromo		N_spazi_sport		ID_palazzetto dello spo		N_spazi_sport		ID_palestra		N_spazi_sport		ID_tiro_arco		N_spazi_sport	
ID_pista_automodelli		N_spazi_sport		ID_pista_atletica		N_spazi_sport		ID_campo da tennis		N_spazi_sport		ID_piscina		N_spazi_sport	
ID_altro		N_spazi_sport													

SERVIZI DI SUPPORTO

<input type="checkbox"/> Spogliatoi_uomini	mq		n_docce		<input type="checkbox"/> Spogliatoi_donne	mq		n_docce		<input type="checkbox"/> Spogliatoi_istruttori	mq		n_docce	
<input type="checkbox"/> infermeria	mq		<input type="checkbox"/> biglietteria		<input type="checkbox"/> bar_ristoro		<input type="checkbox"/> tribuna	tipo		mq		n_posti		
altro esercizio commerciale		PARCHEGGIO:	No	mq	0	n_posti		<input checked="" type="checkbox"/> servito_trasp_pubblico						
orario_apertur	14-18	periodo_esercizio	tutto l'anno	tipologia utenza:	<input type="checkbox"/> scolastica	<input type="checkbox"/> societa	<input type="checkbox"/> disabili	<input type="checkbox"/> libera						

QUALITA'

STATO CONSERVAZIONE edificio	buono (copertura in PVC)	stato_manutenzione_aree_aperte	buono					
ALLEGATI TECNICI:	<input type="checkbox"/> autorizzazione esercizio art.3 D.M.	<input type="checkbox"/> certificazione di idoneità statica	<input type="checkbox"/> relazione rumore D.LGS.277/91	<input type="checkbox"/> documentazione ASL				
	<input type="checkbox"/> parere dei coni	<input type="checkbox"/> autorizzazione tecnico-sanitari	<input checked="" type="checkbox"/> documentazione impianti L.46/90 - L. 10/91	<input type="checkbox"/> norme D.LGS. 626/94				
	<input type="checkbox"/> parere CIPVLPS	<input type="checkbox"/> certificato prevenzione incendi	<input type="checkbox"/> documentazione ISPELS	<input type="checkbox"/> accessibilità mezzi soccorso art.4 D.M				
accessibilità disabil	no							
multiprestazione	no							
raggiungibilità attraverso mobilità alternativ	pista ciclabile							
ALLEGATI								
FATTORI DI INTERFERENZA AMBIENTALE	inquinamento atmosferico				NON RILEVATO			
	inquinamento acustico				Il aree destinate ad uso prev.residenziale			
campi magnetici distanza in metri da: AT132KW, AT380KW, SRB autorizzate, SRB previste				>100 ;>100 ;>100 ;>100				

FOTO

NOTE	Copertura in PVC, previsto intervento per realizzazione di copertura prefabbricata. Il bagno è in comune con il ristorante del "Tiroasegno"
NOTE- strutture	altri locali(30mq)



IMPIANTI SPORTIVI

ID_identificativo

ID_PL_IS_010

DATI IDENTIFICATIVI

DENOMINAZIONE	Bocciodromo La Pietà			TIPOLOGIA_ATTIVITA'	bocciodromo		
LOCALITA'	La pietà	INDIRIZZO	via Capponi		NUM_CIV	13	
CAP	59100	TELEFONO		FAX		E-MAIL	
CIRCOSCRIZION	circoscrizione est		UTOE	8_Castellina-Pietà		FONTI	scheda su fidia n. 653
DATI_CATASTALI				collocazione rispetto all'abitato	interno		

CARATTERISTICHE TECNICHE E PRESTAZIONALI

PROPRIETA'	pubblica	COMPETENZA	comunale	TIPO_GESTIONE	diretta		
SOGGETTO_GESTOR			INDIRIZZO			TEL	
ANNO COSTRUZIONE	1997	ANNO ULTIMA RISTRUTTURAZIONE					
TIPO DI INTERVENTO			TIPOLOGIA EDILIZIA				

CARATTERISTICHE TECNICHE dell' IMPIANTO:

SUPERFICIE coperta mq	0	SUP_APERTE_mq	230	SUPERFICIE totale AREE GIOC	230
VOLUME_mc	0	AREE APERTE	pavimentatat e a verde		
ALTEZZA_ml	0	NUM_PIANI		disponibile planimetria in formato vettoriale	si

TOTALE_ATTIVITA'	1	<input checked="" type="checkbox"/> bocciodromo	<input type="checkbox"/> campo_sportvo	<input type="checkbox"/> pattinodromo	<input type="checkbox"/> palestra	<input type="checkbox"/> pista_atletica	<input type="checkbox"/> piscina	<input type="checkbox"/> altro	tipo	
TOTALE_SPAZI_SPORT	2	<input type="checkbox"/> campo_rugby	<input type="checkbox"/> maneggio	<input type="checkbox"/> palazzetto_sport	<input type="checkbox"/> campo_tennis	<input type="checkbox"/> pista_automodell	<input type="checkbox"/> tiro_arco	<input type="checkbox"/> altro_2	tipo	

ATTIVITA'



ATTIVITA'	bocciodromo	ID_identificativo	ID_PL_IS_010
-----------	-------------	-------------------	--------------

ID_bocciodromo 010_bocc N_spazi_sport 2 <div><div>ID_bocciodromo 010_bocc</div><div>ID_bocciodromo_2 010_bocc_a</div><div>lunghezza_mq 28,4</div><div>larghezza_mq 4</div><div>altezza_max_ml</div><div>altezza_min_ml</div><div>are_complessiva_m 460</div><div>area_gioco_mq 113,6</div></div>	ID_campo_rugby N_spazi_sport	ID_campo sportivo N_spazi_sport	ID_maneggio N_spazi_sport
ID_pattinodromo N_spazi_sport	ID_palazzetto dello spo N_spazi_sport	ID_palestra N_spazi_sport	ID_tiro_arco N_spazi_sport
ID_pista_automodelli N_spazi_sport	ID_pista atletica N_spazi_sport	ID_campo da tennis N_spazi_sport	ID_piscina N_spazi_sport
ID_altro N_spazi_sport			

SERVIZI DI SUPPORTO

<input type="checkbox"/> Spogliatoi_uomini mq n_docce	<input type="checkbox"/> Spogliatoi_donne mq n_docce	<input type="checkbox"/> Spogliatoi_istruttori mq n_docce	
<input type="checkbox"/> infermeria mq	<input type="checkbox"/> biglietteria	<input type="checkbox"/> bar_ristoro	<input type="checkbox"/> tribuna tipo mq n_posti
altro esercizio commerciale	PARCHEGGIO: No mq 0 n_posti	<input type="checkbox"/> servito_trasp_pubblico	
orario_apertur	periodo_esercizio	tipologia utenza:	<input type="checkbox"/> scolastica <input type="checkbox"/> societa <input type="checkbox"/> disabili <input checked="" type="checkbox"/> libera

QUALITA'

STATO CONSERVAZIONE edificio	stato_manutenzione_aree_aperte	pessimo (in disuso)			
ALLEGATI TECNICI:	<input type="checkbox"/> autorizzazione esercizio art.3 D.M.	<input type="checkbox"/> certificazione di idoneità statica	<input type="checkbox"/> relazione rumore D.LGS.277/91	<input type="checkbox"/> documentazione ASL	
	<input type="checkbox"/> parere dei coni	<input type="checkbox"/> autorizzazione tecnico-sanitari	<input checked="" type="checkbox"/> documentazione impianti L.46/90 - L. 10/91	<input type="checkbox"/> norme D.LGS. 626/94	
	<input type="checkbox"/> parere CIPVLPs	<input type="checkbox"/> certificato prevenzione incendi	<input type="checkbox"/> documentazione ISPELS	<input type="checkbox"/> accessibilità mezzi soccorso art.4 D.M	

accessibilità disabili no

multiprestazione no

raggiungibilità attraverso mobilità alternativ

ALLEGATI foto e pianta in dwg

FATTORI DI INTERFERENZA AMBIENTALE

inquinamento atmosferico alto

inquinamento acustico III aree di tipo misto

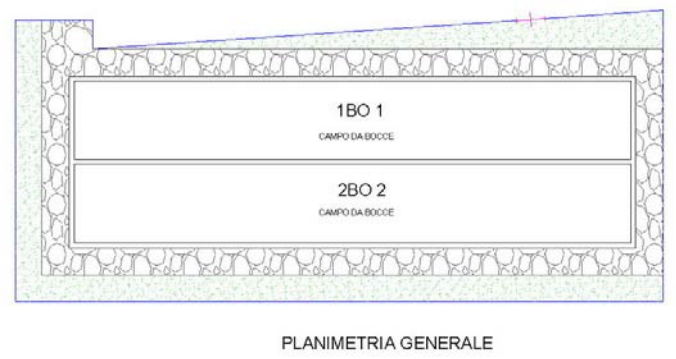
campi magnetici distanza in metri da: AT132KW, AT380KW, SRB autorizzate, SRB previste >100 ;>100 ;>100 ;>100

FOTO

NOTE

In disuso dal 2003

NOTE- strutture



IMPIANTI SPORTIVI

ID_identificativo

ID_PL_IS_011

DATI IDENTIFICATIVI

DENOMINAZIONE	Bocciodromo S.Paolo			TIPOLOGIA_ATTIVITA'	bocciodromo		
LOCALITA'	S. Paolo	INDIRIZZO	via Boito		NUM_CIV	26	
CAP	59100	TELEFONO		FAX		E-MAIL	
CIRCOSCRIZION	circoscrizione ovest		UTOE	11_Filzi-Pistoiese		FONTI	scheda su Fidia n.650
DATI_CATASTALI	foglio 44 mappa 1892			collocazione rispetto all'abitato	interno		

CARATTERISTICHE TECNICHE E PRESTAZIONALI

PROPRIETA'	pubblica	COMPETENZA	comunale	TIPO_GESTIONE	diretta	
SOGGETTO_GESTOR	Circoscrizione		INDIRIZZO	TEL		817249
ANNO COSTRUZIONE	è abusivo		ANNO ULTIMA RISTRUTTURAZIONE	1997		
TIPO DI INTERVENTO	Completamento tettoia pallai/smaltimento acque nel			TIPOLOGIA EDILIZIA		



CARATTERISTICHE TECNICHE dell' IMPIANTO:

SUPERFICIE coperta mq	374	SUP_APERTE_mq	806	SUPERFICIE totale AREE GIOC	208
VOLUME_mc	1384	AREE APERTE	a verde		
ALTEZZA_ml	3,7	NUM_PIANI	1	disponibile planimetria in formato vettoriale	si

TOTALE_ATTIVITA'	1	<input checked="" type="checkbox"/> bocciodromo	<input type="checkbox"/> campo_sportvo	<input type="checkbox"/> pattinodromo	<input type="checkbox"/> palestra	<input type="checkbox"/> pista_atletica	<input type="checkbox"/> piscina	<input type="checkbox"/> altro	tipo	
TOTALE_SPAZI_SPORT	2	<input type="checkbox"/> campo_rugby	<input type="checkbox"/> maneggio	<input type="checkbox"/> palazzetto_sport	<input type="checkbox"/> campo_tennis	<input type="checkbox"/> pista_automodell	<input type="checkbox"/> tiro_arco	<input type="checkbox"/> altro_2	tipo	

ATTIVITA'

ATTIVITA'	bocciodromo	ID_identificativo	ID_PL_IS_011
ID_bocciodromo	011_bocc	N_spazi_sport	2
ID_campo_rugby		N_spazi_sport	
ID_campo sportivo		N_spazi_sport	
ID_maneggio		N_spazi_sport	
ID_pattinodromo		N_spazi_sport	
ID_palazzetto dello spo		N_spazi_sport	
ID_palestra		N_spazi_sport	
ID_tiro_arco		N_spazi_sport	
ID_pista_automodelli		N_spazi_sport	
ID_pista atletica		N_spazi_sport	
ID_campo da tennis		N_spazi_sport	
ID_piscina		N_spazi_sport	
ID_altra		N_spazi_sport	

SERVIZI DI SUPPORTO

<input type="checkbox"/> Spogliatoi_uomini	mq		n_docce		<input type="checkbox"/> Spogliatoi_donne	mq		n_docce		<input type="checkbox"/> Spogliatoi_istruttori	mq		n_docce	
<input type="checkbox"/> infermeria	mq		<input type="checkbox"/> biglietteria		<input type="checkbox"/> bar_ristoro		<input type="checkbox"/> tribuna	tipo		mq		n_posti		
altro esercizio commerciale	no	PARCHEGGIO:	No	mq	0	n_posti		<input checked="" type="checkbox"/> servito_trasp_pubblico						
orario_apertur	pomeriggio	periodo_esercizio	tutto l'anno	tipologia utenza:	<input type="checkbox"/> scolastica	<input type="checkbox"/> societa	<input type="checkbox"/> disabili	<input checked="" type="checkbox"/> libera						

QUALITA'

STATO CONSERVAZIONE edificio	buono	stato_manutenzione_aree_aper	buono	
ALLEGATI TECNICI:	<input type="checkbox"/> autorizzazione esercizio art.3 D.M.	<input checked="" type="checkbox"/> certificazione di idoneità statica	<input type="checkbox"/> relazione rumore D.LGS.277/91	<input type="checkbox"/> documentazione ASL
	<input type="checkbox"/> parere dei con	<input type="checkbox"/> autorizzazione tecnico-sanitari	<input type="checkbox"/> documentazione impianti L.46/90 - L. 10/91	<input type="checkbox"/> norme D.LGS. 626/94
	<input type="checkbox"/> parere CIPVLP	<input type="checkbox"/> certificato prevenzione incendi	<input type="checkbox"/> documentazione ISPELS	<input type="checkbox"/> accessibilità mezzi soccorso art.4 D.M
accessibilità disabil	si			
multiprestazione	pista ciclabile			
raggiungibilità attraverso mobilità alternativ	no			
ALLEGATI	fotografie e pianta (non completa)in dwg			
FATTORI DI INTERFERENZA AMBIENTALE		inquinamento atmosferico	moderatamente alto	
		inquinamento acustico	III aree di tipo misto	
		campi magnetici distanza in metri da: AT132KW, AT380KW, SRB autorizzate, SRB previste		
		>100 ;>100 ;>100 ;>100		

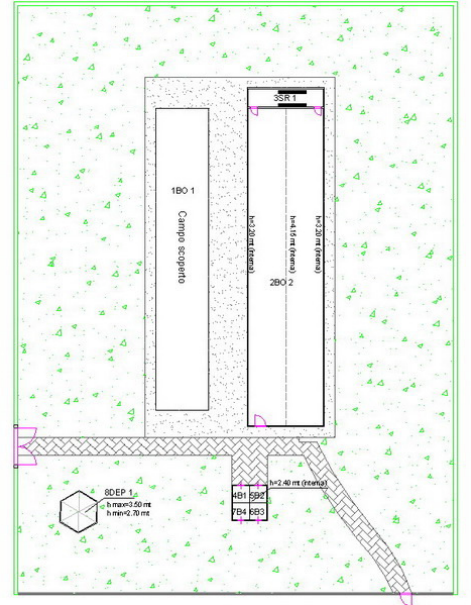
FOTO

NOTE
Sono 2 campi da gioco da 103,93 mq. La struttura è utilizzata dall'associazione sportiva bocciofila "S.Paolo", fondata nel 1996 e che oggi conta 160 soci. Le attività svolte sono tornei di bocce.
NOTE- strutture
E' indicata la particella catastale del lotto perché il campo è un abuso e quindi non presente nel catasto



ID_identificativo	ID_PL_IS_013
-------------------	--------------

DENOMINAZIONE	Bocciodromo Guado o Maliseti		TIPOLOGIA_ATTIVITA'	bocciodromo	
LOCALITA'	Maliseti	INDIRIZZO	via S. Anna Stazzema o via di Maliseti		NUM_CIV
CAP	59100	TELEFONO		FAX	
				E-MAIL	
CIRCOSCRIZION	circoscrizione ovest		UTOE	4_Maliseti-Narnali	
				FONTI	scheda su fidia n. 2376
DATI_CATASTALI	foglio31 mappa 2112			collocazione rispetto all'abitato	interno



PROPRIETA'	pubblica	COMPETENZA	società	TIPO_GESTIONE	diretta
SOGGETTO_GESTOR	Società Amatori Bocce	INDIRIZZO	via S.Anna di Stezzema		TEL. 720829(Gineprini Orla
ANNO COSTRUZIONE		ANNO ULTIMA RISTRUTTURAZIONE			
TIPO DI INTERVENTO		TIPOLOGIA EDILIZIA			

SUPERFICIE coperta mq	202	SUP_APERTE_mq	1546	SUPERFICIE totale AREE GIOC	170
VOLUME_mc	745			AREE APERTE	a verde e pavimentata
ALTEZZA_ml	3,70	NUM_PIANI	1	disponibile planimetria in formato vettoriale	si

TOTALE_ATTIVITA'

1

TOTALE_SPAZI_SPORT

2

ATTIVITA'

☒ bocciodromo
 ☐ campo_sportvo
 ☐ pattinodromo
 ☐ palestra
 ☐ pista_atletica
 ☐ piscina
 ☐ altro

tipo

☐ campo_rugby
 ☐ maneggio
 ☐ palazzetto_sport
 ☐ campo_tennis
 ☐ pista_automodell
 ☐ tiro_arco
 ☐ altro_2

tipo

ATTIVITA' bocciodromo		ID_identificativo ID_PL_IS_013
ID_bocciodromo 013_bocc	N_spazi_sport 2	ID_campo_rugby N_spazi_sport
ID_bocciodromo 013_bocc	ID_campo_sportivo N_spazi_sport	ID_maneggio N_spazi_sport
ID_bocciodromo_2 013_bocc_a		
lunghezza_mq 26,68		
larghezza_mq 6,34		
altezza_max_ml 4,15		
altezza_min_ml 3,2		
are_complessiva_m 1860		
area_gioco_mq 169,15		
ID_pattinodromo N_spazi_sport	ID_palazzetto dello spo N_spazi_sport	ID_palestra N_spazi_sport
		ID_tiro_arco N_spazi_sport
ID_pista_automodelli N_spazi_sport	ID_pista atletica N_spazi_sport	ID_campo da tennis N_spazi_sport
		ID_piscina N_spazi_sport
ID_altro	N_spazi_sport	

<input type="checkbox"/> Spogliatoi uomini	mq <input type="text"/>	n_docce <input type="text"/>	<input type="checkbox"/>	Spogliatoi donne	mq <input type="text"/>	n_docce <input type="text"/>	<input type="checkbox"/>	Spogliatoi istruttori	mq <input type="text"/>	n_docce <input type="text"/>
<input type="checkbox"/> infermeria	mq <input type="text"/>	<input type="checkbox"/> biglietteria	<input type="checkbox"/>	bar_ristoro	<input type="checkbox"/>	tribuna	tipo <input type="text"/>		mq <input type="text"/>	n_posti <input type="text"/>
altro esercizio commerciale	<input type="text"/>	PARCHEGGIO:	<input type="text" value="No"/>		mq <input type="text" value="0"/>	n_posti <input type="text"/>	<input checked="" type="checkbox"/>	servito_trasp_pubblico		
orario_apertura	<input type="text" value="14-19/21-24"/>	periodo_esercizio	<input type="text" value="tutto l'anno"/>	tipologia utenza:	<input type="checkbox"/> scolastica	<input checked="" type="checkbox"/> societa	<input type="checkbox"/> disabili	<input type="checkbox"/> libera		

STATO CONSERVAZIONE edificio		buono		stato_manutenzione_aree_aperte		buono		
ALLEGATI TECNICI:	<input type="checkbox"/>	autorizzazione esercizio art.3 D.M.	<input checked="" type="checkbox"/>	certificazione di idoneità statica	<input type="checkbox"/>	relazione rumore D.LGS.277/91	<input type="checkbox"/>	documentazione ASL
	<input type="checkbox"/>	parere del coni	<input type="checkbox"/>	autorizzazione tecnico-sanitari	<input type="checkbox"/>	documentazione impianti L.46/90 - L. 10/91	<input type="checkbox"/>	norme D.LGS. 626/94
	<input type="checkbox"/>	parere CIPVLPS	<input type="checkbox"/>	certificato prevenzione incendi	<input type="checkbox"/>	documentazione ISPELS	<input type="checkbox"/>	accessibilità mezzi soccorso art.4 D.M
accessibilità disabili		si						
multiprestazione		no						
raggiungibilità attraverso mobilità alternati								
ALLEGATI		foto e pianta in dwg						
		FATTORI DI INTERFERENZA AMBIENTALE		inquinamento atmosferico		moderatamente basso		
				inquinamento acustico		III aree di tipo misto		
				campi magnetici distanza in metri da: AT132KW, AT380KW, SRB autorizzate, SRB previste		>100 >100 >100 >100		

NOTE
Il campo da bocce scoperto non è mai utilizzato.
NOTE- strutture



IMPIANTI SPORTIVI

ID_identificativo

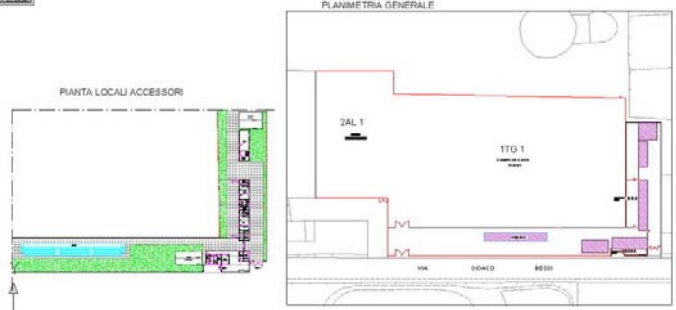
ID_PL_IS_014

DATI IDENTIFICATIVI

DENOMINAZIONE	Campo di Rugby Chersoni	TIPOLOGIA_ATTIVITA'	campo da rugby
LOCALITA'	Iolo	INDIRIZZO	via Don Bessi
NUM_CIV	5		
CAP	59100	TELEFONO	
FAX		E-MAIL	
CIRCOSCRIZION	circonscrizione sud	UTOE	23_Iolo
FONTE	scheda su fidia n. 197		
DATI_CATASTALI	foglio 72 mappa 1323	collocazione rispetto all'abitato	esterno

CARATTERISTICHE TECNICHE E PRESTAZIONALI

PROPRIETA'	privata	COMPETENZA	società	TIPO_GESTIONE	diretta
SOGGETTO_GESTOR	Rugby Iolo	INDIRIZZO	via D.Bessi 5	TEL	623873
ANNO COSTRUZIONE	1989	ANNO ULTIMA RISTRUTTURAZIONE	2006		
TIPO DI INTERVENTO	Ampliamento e adeguamento strutture		TIPOLOGIA EDILIZIA	prefabbricati e laterocemento con coperture a fald	



CARATTERISTICHE TECNICHE dell' IMPIANTO:

SUPERFICIE coperta mq	180	SUP_APERTE_mq	6200	SUPERFICIE totale AREE GIOC	2135
VOLUME_mc	630	AREE APERTE	a verde		
ALTEZZA_ml	3,5	NUM_PIANI	1	disponibile planimetria in formato vettoriale	si

TOTALE_ATTIVITA'	1	<input type="checkbox"/> bocciodromo	<input type="checkbox"/> campo_sportvo	<input type="checkbox"/> pattinodromo	<input type="checkbox"/> palestra	<input type="checkbox"/> pista_atletica	<input type="checkbox"/> piscina	<input type="checkbox"/> altro	tipo	
TOTALE_SPAZI_SPORT	1	<input checked="" type="checkbox"/> campo_rugby	<input type="checkbox"/> maneggio	<input type="checkbox"/> palazzetto_sport	<input type="checkbox"/> campo_tennis	<input type="checkbox"/> pista_automodell	<input type="checkbox"/> tiro_arco	<input type="checkbox"/> altro_2	tipo	

ATTIVITA'

ATTIVITA'	campo da rugby	ID_identificativo	ID_PL_IS_014
-----------	----------------	-------------------	--------------

ID_bocciodromo <input type="text"/> N_spazi_sport <input type="text"/>	ID_campo_rugby <input type="text"/> 014_rug N_spazi_sport <input type="text"/> 1 <div>ID_campo_rugby <input type="text"/> 014_rug ID_campo_rugby_2 <input type="text"/> 014_rug_a lunghezza_ml <input type="text"/> 63 larghezza_ml <input type="text"/> 34 altezza_max_ml <input type="text"/> altezza_min_ml <input type="text"/> are_complessiva_m <input type="text"/> 8565 area_gioco_mq <input type="text"/> 2135</div>	ID_campo sportivo <input type="text"/> N_spazi_sport <input type="text"/>	ID_maneggio <input type="text"/> N_spazi_sport <input type="text"/>
ID_pattinodromo <input type="text"/> N_spazi_sport <input type="text"/>	ID_palazzetto dello spo <input type="text"/> N_spazi_sport <input type="text"/>	ID_palestra <input type="text"/> N_spazi_sport <input type="text"/>	ID_tiro_arco <input type="text"/> N_spazi_sport <input type="text"/>
ID_pista_automodelli <input type="text"/> N_spazi_sport <input type="text"/>	ID_pista_atletica <input type="text"/> N_spazi_sport <input type="text"/>	ID_campo da tennis <input type="text"/> N_spazi_sport <input type="text"/>	ID_piscina <input type="text"/> N_spazi_sport <input type="text"/>
ID_altro <input type="text"/> N_spazi_sport <input type="text"/>			

SERVIZI DI SUPPORTO

<input checked="" type="checkbox"/> Spogliatoi_uomini mq <input type="text"/> 18,2 n_docce <input type="text"/> 4	<input checked="" type="checkbox"/> Spogliatoi_donne mq <input type="text"/> 18,2 n_docce <input type="text"/> 4	<input checked="" type="checkbox"/> Spogliatoi_istruttori mq <input type="text"/> 5,35 n_docce <input type="text"/> 1
<input checked="" type="checkbox"/> infermeria mq <input type="text"/> 11,5	<input checked="" type="checkbox"/> biglietteria	<input checked="" type="checkbox"/> bar_ristoro
<input checked="" type="checkbox"/> tribuna tipo <input type="text"/> scoperta mq <input type="text"/> 46 n_posti <input type="text"/>		
altro esercizio commerciale <input type="text"/> no	PARCHEGGIO: <input type="text"/> Si mq <input type="text"/> 163 n_posti <input type="text"/> 20	<input checked="" type="checkbox"/> servito_trasp_pubblico
orario_apertur <input type="text"/> martedì-venerdì 20,30-22,30	periodo_esercizio <input type="text"/> settembre-luglio	tipologia utenza: <input type="checkbox"/> scolastica <input checked="" type="checkbox"/> società <input type="checkbox"/> disabili <input type="checkbox"/> libera

QUALITA'

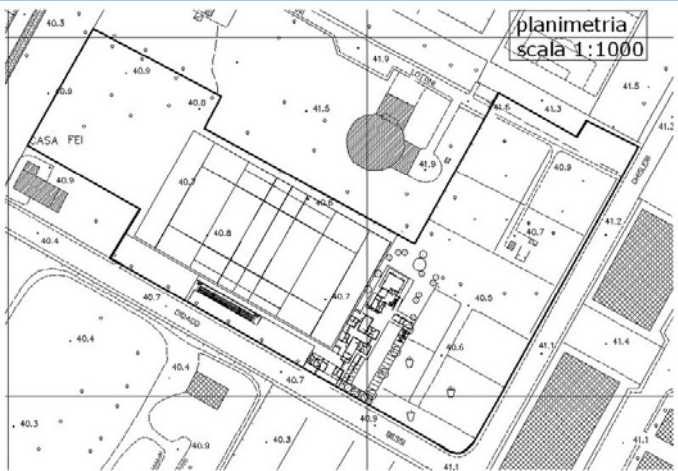
STATO CONSERVAZIONE edificio	<input type="text"/> ottimo	stato_manutenzione_aree_aper	<input type="text"/> buono
ALLEGATI TECNICI:	<input checked="" type="checkbox"/> autorizzazione esercizio art.3 D.M.	<input checked="" type="checkbox"/> certificazione di idoneità statica	<input type="checkbox"/> relazione rumore D.LGS.277/91
	<input checked="" type="checkbox"/> parere dei con	<input checked="" type="checkbox"/> autorizzazione tecnico-sanitari	<input type="checkbox"/> documentazione impianti L.46/90 - L. 10/91
	<input type="checkbox"/> parere CIPVLP	<input checked="" type="checkbox"/> certificato prevenzione incendi	<input type="checkbox"/> documentazione ISPELS
accessibilità disabil	<input type="text"/> si		<input checked="" type="checkbox"/> documentazione ASL
multiprestazione	<input type="text"/> no		<input checked="" type="checkbox"/> norme D.LGS. 626/94
raggiungibilità attraverso mobilità alternativ	<input type="text"/> no		<input checked="" type="checkbox"/> accessibilità mezzi soccorso art.4 D.M
ALLEGATI	<input type="text"/> foto e pianta dwg		
FATTORI DI INTERFERENZA AMBIENTALE		inquinamento atmosferico	<input type="text"/> moderato
		inquinamento acustico	<input type="text"/> IV aree di intensa attività umana
		campi magnetici distanza in metri da: AT132KW, AT380KW, SRB autorizzate, SRB previste	<input type="text"/> >100 ;>100 ;>100 ;>100

FOTO

NOTE

Nel 2002: Convenzione tra Circ.Sud e società sportiva Rugby Iolo per conc. in gestione impianto

NOTE- strutture



IMPIANTI SPORTIVI

ID_identificativo

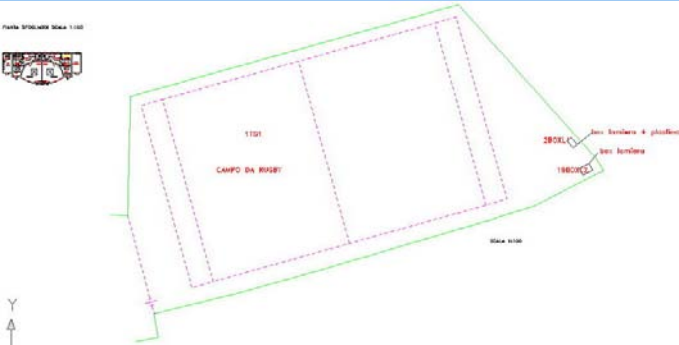
ID_PL_IS_015

DATI IDENTIFICATIVI

DENOMINAZIONE	Campo di Rugby I. Denti		TIPOLOGIA_ATTIVITA'	campo da rugby			
LOCALITA'	Castellina	INDIRIZZO	via Capponi	NUM_CIV	62		
CAP	59100	TELEFONO	0574.401321	FAX		E-MAIL	
CIRCOSCRIZION	circoscrizione est		UTOE	8_Castellina-Pietà	FONTI	scheda su fidia n. 198	
DATI_CATASTALI	foglio 28 particella 2262		collocazione rispetto all'abitato		interno		

CARATTERISTICHE TECNICHE E PRESTAZIONALI

PROPRIETA'	pubblica	COMPETENZA	società	TIPO_GESTIONE	diretta	
SOGGETTO_GESTOR	Gispi Rugby Prato		INDIRIZZO	via Capponi 53	TEL	401321
ANNO COSTRUZIONE		ANNO ULTIMA RISTRUTTURAZIONE	2001			
TIPO DI INTERVENTO	Opere di miglioramento		TIPOLOGIA EDILIZIA			



CARATTERISTICHE TECNICHE dell' IMPIANTO:

SUPERFICIE coperta mq	206	SUP_APERTE_mq	2898	SUPERFICIE totale AREE GIOC	6175
VOLUME_mc	720	AREE APERTE	a verde		
ALTEZZA_ml	3,5	NUM_PIANI	1	disponibile planimetria in formato vettoriale	si

TOTALE_ATTIVITA'	1	<input type="checkbox"/> bocciodromo	<input type="checkbox"/> campo_sportvo	<input type="checkbox"/> pattinodromo	<input type="checkbox"/> palestra	<input type="checkbox"/> pista_atletica	<input type="checkbox"/> piscina	<input type="checkbox"/> altro	tipo	
TOTALE_SPAZI_SPORT	1	<input checked="" type="checkbox"/> campo_rugby	<input type="checkbox"/> maneggio	<input type="checkbox"/> palazzetto_sport	<input type="checkbox"/> campo_tennis	<input type="checkbox"/> pista_automodell	<input type="checkbox"/> tiro_arco	<input type="checkbox"/> altro_2	tipo	

ATTIVITA'

ATTIVITA'	campo da rugby	ID_identificativo	ID_PL_IS_015
-----------	----------------	-------------------	--------------

ID_bocciodromo <input type="text"/> N_spazi_sport <input type="text"/>	ID_campo_rugby <input type="text"/> 015_rug N_spazi_sport <input type="text"/> 1 <div>ID_campo_rugby <input type="text"/> 015_rug ID_campo_rugby_2 <input type="text"/> 015_rug_a lunghezza_ml <input type="text"/> 100 larghezza_ml <input type="text"/> 60 altezza_max_ml <input type="text"/> altezza_min_ml <input type="text"/> are_complessiva_m <input type="text"/> 9073 area_gioco_mq <input type="text"/> 6175</div>	ID_campo sportivo <input type="text"/> N_spazi_sport <input type="text"/>	ID_maneggio <input type="text"/> N_spazi_sport <input type="text"/>
ID_pattinodromo <input type="text"/> N_spazi_sport <input type="text"/>	ID_palazzetto dello spo <input type="text"/> N_spazi_sport <input type="text"/>	ID_palestra <input type="text"/> N_spazi_sport <input type="text"/>	ID_tiro_arco <input type="text"/> N_spazi_sport <input type="text"/>
ID_pista_automodelli <input type="text"/> N_spazi_sport <input type="text"/>	ID_pista_atletica <input type="text"/> N_spazi_sport <input type="text"/>	ID_campo da tennis <input type="text"/> N_spazi_sport <input type="text"/>	ID_piscina <input type="text"/> N_spazi_sport <input type="text"/>
ID_altro <input type="text"/> N_spazi_sport <input type="text"/>			

SERVIZI DI SUPPORTO

<input checked="" type="checkbox"/> Spogliatoi_uomini mq <input type="text"/> 60 n_docce <input type="text"/> 6	<input checked="" type="checkbox"/> Spogliatoi_donne mq <input type="text"/> 60 n_docce <input type="text"/> 6	<input checked="" type="checkbox"/> Spogliatoi_istruttori mq <input type="text"/> 30 n_docce <input type="text"/> 2	
<input checked="" type="checkbox"/> infermeria mq <input type="text"/> 12,6	<input type="checkbox"/> biglietteria	<input type="checkbox"/> bar_ristoro	<input type="checkbox"/> tribuna tipo <input type="text"/> mq <input type="text"/> n_posti <input type="text"/>
altro esercizio commerciale <input type="text"/> no	PARCHEGGIO: <input type="text"/> No mq <input type="text"/> 0 n_posti <input type="text"/>	<input type="checkbox"/> servito_trasp_pubblico	
orario_apertur <input type="text"/> 15-19,30	periodo_esercizio <input type="text"/> settembre-giugno	tipologia utenza:	<input type="checkbox"/> scolastica <input checked="" type="checkbox"/> societa <input type="checkbox"/> disabili <input type="checkbox"/> libera

QUALITA'

STATO CONSERVAZIONE edificio	buono	stato_manutenzione_aree_aperte	buono	
ALLEGATI TECNICI:	<input type="checkbox"/> autorizzazione esercizio art.3 D.M.	<input checked="" type="checkbox"/> certificazione di idoneità statica	<input type="checkbox"/> relazione rumore D.LGS.277/91	<input checked="" type="checkbox"/> documentazione ASL
	<input type="checkbox"/> parere dei coni	<input checked="" type="checkbox"/> autorizzazione tecnico-sanitari	<input type="checkbox"/> documentazione impianti L.46/90 - L. 10/91	<input type="checkbox"/> norme D.LGS. 626/94
	<input type="checkbox"/> parere CIPVLPs	<input type="checkbox"/> certificato prevenzione incendi	<input type="checkbox"/> documentazione ISPELS	<input checked="" type="checkbox"/> accessibilità mezzi soccorso art.4 D.M
accessibilità disabil	<input type="text"/> si			
multiprestazione	<input type="text"/> no			
raggiungibilità attraverso mobilità alternativ	<input type="text"/> pista ciclabile sul Bisenzio			
ALLEGATI	<input type="text"/> foto e pianta in dwg			
FATTORI DI INTERFERENZA AMBIENTALE		inquinamento atmosferico	<input type="text"/> alto	
		inquinamento acustico	<input type="text"/> III aree di tipo misto	
		campi magnetici distanza in metri da: AT132KW, AT380KW, SRB autorizzate, SRB previste <input type="text"/> >100 ;>100 ;>100 ;>100		

FOTO

NOTE

Il campo da Rugby L.Denti è adiacente al campo sportivo Faggi(identificativo: ID_PL_IS_019).I servizi di trasporto pubblico si fermano a 1,4km dall'impianto

NOTE- strutture



IMPIANTI SPORTIVI

ID_identificativo

ID_PL_IS_016

DATI IDENTIFICATIVI

DENOMINAZIONE	Campo di Rugby C. Montano		TIPOLOGIA_ATTIVITA'	campo da rugby			
LOCALITA'	S. Lucia	INDIRIZZO	viale G. Galilei		NUM_CIV	235	
CAP	59100	TELEFONO	0574.463064	FAX		E-MAIL	
CIRCOSCRIZION	circoscrizione nord		UTOE	2_Santa Lucia		FONTI	scheda su fidia n. 196
DATI_CATASTALI	foglio 16 particella 87		collocazione rispetto all'abitato		interno		

CARATTERISTICHE TECNICHE E PRESTAZIONALI

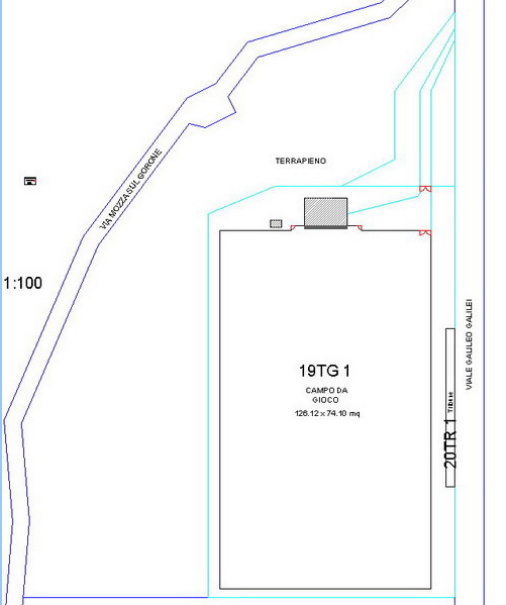
PROPRIETA'	pubblica	COMPETENZA	società	TIPO_GESTIONE	indiretta		
SOGGETTO_GESTOR	Sport Rugby Prato		INDIRIZZO	viale Galilei		TEL	463064
ANNO COSTRUZIONE	1974	ANNO ULTIMA RISTRUTTURAZIONE	2003				
TIPO DI INTERVENTO	manutenzione straordinaria		TIPOLOGIA EDILIZIA				

CARATTERISTICHE TECNICHE dell' IMPIANTO:

SUPERFICIE coperta mq	174,4	SUP_APERTE_mq	12946	SUPERFICIE totale AREE GIOC	9345,49	
VOLUME_mc	540,64	AREE APERTE		a verde, campo in terra		
ALTEZZA_ml	2,80 pt, 3,30 p	NUM_PIANI	2	disponibile planimetria in formato vettoriale		si

TOTALE_ATTIVITA'	1	<input type="checkbox"/> bocciodromo	<input type="checkbox"/> campo_sportvo	<input type="checkbox"/> pattinodromo	<input type="checkbox"/> palestra	<input type="checkbox"/> pista_atletica	<input type="checkbox"/> piscina	<input type="checkbox"/> altro	tipo	
TOTALE_SPAZI_SPORT	1	<input checked="" type="checkbox"/> campo_rugby	<input type="checkbox"/> maneggio	<input type="checkbox"/> palazzetto_sport	<input type="checkbox"/> campo_tennis	<input type="checkbox"/> pista_automodell	<input type="checkbox"/> tiro_arco	<input type="checkbox"/> altro_2	tipo	

ATTIVITA'



ATTIVITA'	campo da rugby	ID_identificativo	ID_PL_IS_016
ID_bocciodromo		N_spazi_sport	
ID_campo_rugby	016_rug	N_spazi_sport	1
ID_campo_sportivo		N_spazi_sport	
ID_maneggio		N_spazi_sport	
ID_pattinodromo		N_spazi_sport	
ID_palazzetto dello spo		N_spazi_sport	
ID_palestra		N_spazi_sport	
ID_tiro_arco		N_spazi_sport	
ID_pista_automodelli		N_spazi_sport	
ID_pista_atletica		N_spazi_sport	
ID_campo da tennis		N_spazi_sport	
ID_piscina		N_spazi_sport	
ID_altro		N_spazi_sport	

SERVIZI DI SUPPORTO

<input checked="" type="checkbox"/> Spogliatoi_uomini	mq	44	n_docce		<input checked="" type="checkbox"/> Spogliatoi_donne	mq	44	n_docce		<input checked="" type="checkbox"/> Spogliatoi_istruttori	mq	11	n_docce	
<input type="checkbox"/> infermeria	mq		<input type="checkbox"/> biglietteria	<input checked="" type="checkbox"/> bar_ristoro	<input checked="" type="checkbox"/> tribuna	tipo	scoperta	mq		n_posti	200			
altro esercizio commerciale	si	PARCHEGGIO:	Si	mq	0	n_posti	20	<input checked="" type="checkbox"/> servito_trasp_pubblico						
orario_apertur	10-20,00	periodo_esercizio		tipologia utenza:	<input type="checkbox"/> scolastica	<input checked="" type="checkbox"/> societa	<input type="checkbox"/> disabili	<input checked="" type="checkbox"/> libera						

QUALITA'

STATO CONSERVAZIONE edificio	sufficiente	stato_manutenzione_aree_aperte		
ALLEGATI TECNICI:	<input type="checkbox"/> autorizzazione esercizio art.3 D.M.	<input checked="" type="checkbox"/> certificazione di idoneità statica	<input type="checkbox"/> relazione rumore D.LGS.277/91	<input type="checkbox"/> documentazione ASL
	<input type="checkbox"/> parere dei coni	<input type="checkbox"/> autorizzazione tecnico-sanitari	<input type="checkbox"/> documentazione impianti L.46/90 - L. 10/91	<input type="checkbox"/> norme D.LGS. 626/94
	<input type="checkbox"/> parere CIPVLPs	<input type="checkbox"/> certificato prevenzione incendi	<input type="checkbox"/> documentazione ISPELS	<input type="checkbox"/> accessibilità mezzi soccorso art.4 D.M
accessibilità disabili	no			
multiprestazione	no			
raggiungibilità attraverso mobilità alternativ	no			
ALLEGATI	foto e piante dwg			
FATTORI DI INTERFERENZA AMBIENTALE		inquinamento atmosferico	discretamente alto	
		inquinamento acustico	IV aree di intensa attività umana	
		campi magnetici distanza in metri da: AT132KW, AT380KW, SRB autorizzate, SRB previste		
		>100 ;>100 ;>100 ; 23,84		

NOTE

RILIEVO ASEL
IMPLEMENTATO DA UDP

NOTE- strutture

2 Atri 45,27 e 19,31 mq, 2
locali tecnici 10,55 e 7,32 mq,
2 depositi 7,41 e 1,96, bar
27,36 mq, 2 bagni generici
1,45 e 1,45 mq



IMPIANTI SPORTIVI

ID_identificativo

ID_PL_IS_017

DATI IDENTIFICATIVI

DENOMINAZIONE	Campo sportivo Becheroni	TIPOLOGIA_ATTIVITA'	campo sportivo
LOCALITA'	La Querce	INDIRIZZO	via di Cerigiole
NUM_CIV			
CAP	59100	TELEFONO	
FAX		E-MAIL	
CIRCOSCRIZION	circonscrizione est	UTOE	A_Interporto
FONTE	scheda su fidia n. 176		
DATI_CATASTALI	foglio 68 particella 883	collocazione rispetto all'abitato	interno

CARATTERISTICHE TECNICHE E PRESTAZIONALI

PROPRIETA'	pubblica	COMPETENZA		TIPO_GESTIONE	
SOGGETTO_GESTOR		INDIRIZZO		TEL	
ANNO COSTRUZIONE		ANNO ULTIMA RISTRUTTURAZIONE	2006		
TIPO DI INTERVENTO		TIPOLOGIA EDILIZIA	MURATURA		

CARATTERISTICHE TECNICHE dell' IMPIANTO:

SUPERFICIE coperta mq	210,1	SUP_APERTE_mq	0	SUPERFICIE totale AREE GIOC	13069,47
VOLUME_mc	0	AREE APERTE			
ALTEZZA_ml	0	NUM_PIANI	1	disponibile planimetria in formato vettoriale	si

TOTALE_ATTIVITA'	2	<input type="checkbox"/> bocciodromo	<input checked="" type="checkbox"/> campo_sportivo	<input type="checkbox"/> pattinodromo	<input type="checkbox"/> palestra	<input type="checkbox"/> pista_atletica	<input type="checkbox"/> piscina	<input type="checkbox"/> altro	tipo	
TOTALE_SPAZI_SPORT	3	<input type="checkbox"/> campo_rugby	<input type="checkbox"/> maneggio	<input type="checkbox"/> palazzetto_sport	<input type="checkbox"/> campo_tennis	<input type="checkbox"/> pista_automodell	<input type="checkbox"/> tiro_arco	<input type="checkbox"/> altro_2	tipo	

ATTIVITA'



ATTIVITA'	campo sportivo	ID_identificativo	ID_PL_IS_017
-----------	----------------	-------------------	--------------

ID_bocciodromo		N_spazi_sport	
----------------	--	---------------	--

ID_campo_rugby		N_spazi_sport	
----------------	--	---------------	--

ID_campo sportivo	017_spo	N_spazi_sport	3
-------------------	---------	---------------	---

ID_maneggio		N_spazi_sport	
-------------	--	---------------	--

ID_campo sportivo	017_spo
ID_campo sportivo_2	017_spo_a
lunghezza_mq	98
larghezza_mq	60
altezza_max_ml	
altezza_min_ml	
are_complessiva_m	
area_gioco_mq	5880

ID_campo sportivo	017_spo
ID_campo sportivo_2	017_spo_b
lunghezza_mq	91
larghezza_mq	41
altezza_max_ml	
altezza_min_ml	
are_complessiva_m	
area_gioco_mq	3731

ID_campo sportivo	017_spo
ID_campo sportivo_2	017_spo_c
lunghezza_mq	66
larghezza_mq	36
altezza_max_ml	
altezza_min_ml	
are_complessiva_m	
area_gioco_mq	2376

ID_pattinodromo		N_spazi_sport	
-----------------	--	---------------	--

ID_palazzetto dello spo		N_spazi_sport	
-------------------------	--	---------------	--

ID_palestra		N_spazi_sport	
-------------	--	---------------	--

ID_tiro_arco		N_spazi_sport	
--------------	--	---------------	--

ID_pista_automodelli		N_spazi_sport	
----------------------	--	---------------	--

ID_pista_atletica		N_spazi_sport	
-------------------	--	---------------	--

ID_campo da tennis		N_spazi_sport	
--------------------	--	---------------	--

ID_piscina		N_spazi_sport	
------------	--	---------------	--

ID_altro	
N_spazi_sport	

SERVIZI DI SUPPORTO

<input checked="" type="checkbox"/> Spogliatoi uomini	mq	21,7	n_docce		<input checked="" type="checkbox"/> Spogliatoi donne	mq	21,79	n_docce		<input checked="" type="checkbox"/> Spogliatoi istruttori	mq	9,71	n_docce	
<input type="checkbox"/> infermeria	mq		<input checked="" type="checkbox"/> biglietteria	<input checked="" type="checkbox"/> bar_ristoro	<input checked="" type="checkbox"/> tribuna	tipo	scoperta	mq	37,50	n_posti				
altro esercizio commerciale	si		PARCHEGGIO:	si	mq	0	n_posti		<input checked="" type="checkbox"/> servito_trasp_pubblico					
orario_apertur		periodo_esercizio		tipologia utenza:	<input type="checkbox"/> scolastica	<input type="checkbox"/> societa	<input type="checkbox"/> disabili	<input type="checkbox"/> libera						

QUALITA'

STATO CONSERVAZIONE edificio	mediocre	stato_manutenzione_aree_aperte	mediocre	
ALLEGATI TECNICI:	<input type="checkbox"/> autorizzazione esercizio art.3 D.M.	<input type="checkbox"/> certificazione di idoneità statica	<input type="checkbox"/> relazione rumore D.LGS.277/91	<input checked="" type="checkbox"/> documentazione ASL
	<input type="checkbox"/> parere dei coni	<input checked="" type="checkbox"/> autorizzazione tecnico-sanitari	<input checked="" type="checkbox"/> documentazione impianti L.46/90 - L. 10/91	<input type="checkbox"/> norme D.LGS. 626/94
	<input type="checkbox"/> parere CIPVLPs	<input checked="" type="checkbox"/> certificato prevenzione incendi	<input type="checkbox"/> documentazione ISPELS	<input type="checkbox"/> accessibilità mezzi soccorso art.4 D.M
accessibilità disabil	si			

multiprestazione

no

raggiungibilità attraverso mobilità alternativ

no

ALLEGATI

foto e piante in dwg

FATTORI DI INTERFERENZA AMBIENTALE

inquinamento atmosferico

moderatamente alto

inquinamento acustico

IV aree di intensa attività umana

campi magnetici distanza in metri da: AT132KW, AT380KW, SRB autorizzate, SRB previste

>100 ;>100 ;>100 ;>100

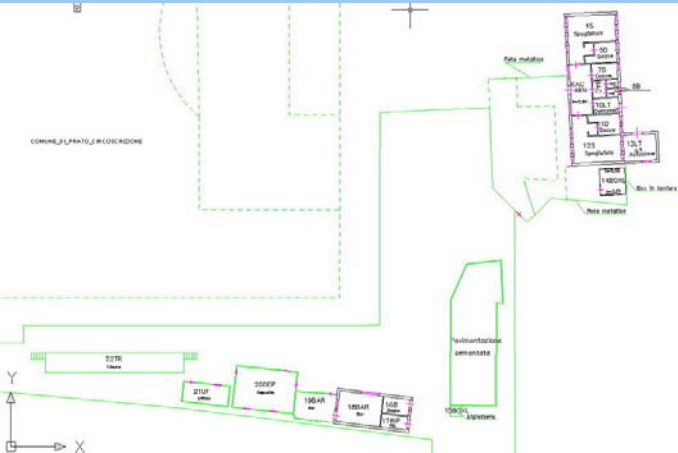
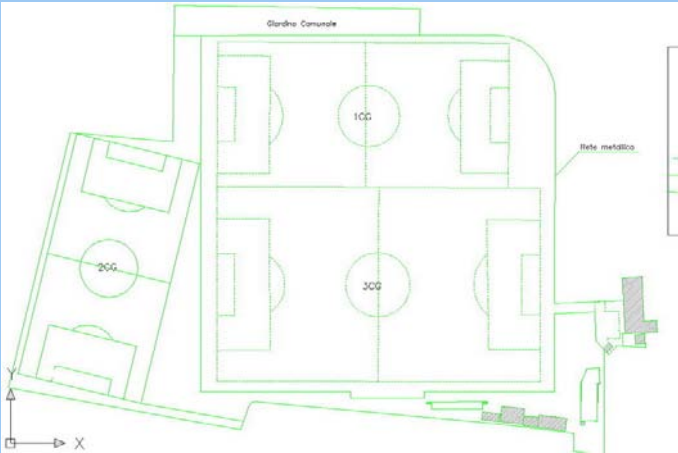
FOTO

NOTE

RILIEVO ASEL
IMPLEMENTATO DA UDP.
Calcio anche serie D, calcetto

NOTE- strutture

Deposito mq 31,28, locale tecnico mq 10,94, ufficio mq 11,37, 2 box in lamiera mq 8,32 + 1,44



IMPIANTI SPORTIVI

ID_identificativo

ID_PL_IS_018

DATI IDENTIFICATIVI

DENOMINAZIONE	Campo sportivo Chiavacci			TIPOLOGIA_ATTIVITA'	campo sportivo		
LOCALITA'	Grignano	INDIRIZZO	via del Purgatorio		NUM_CIV	75	
CAP		TELEFONO	0574.633593	FAX		E-MAIL	
CIRCOSCRIZION	circoscrizione sud		UTOE	21_Grignano-Cafaggio		FONTI	scheda su fidia n. 172
DATI_CATASTALI	partita 1309, foglio 74, mappa: 211, 1178, 1177			collocazione rispetto all'abitato		interno	

CARATTERISTICHE TECNICHE E PRESTAZIONALI

PROPRIETA'	pubblica	COMPETENZA	comunale	TIPO_GESTIONE	diretta	
SOGGETTO_GESTOR	comune	INDIRIZZO	via del purgatorio		TEL	0574.6335963
ANNO COSTRUZIONE		ANNO ULTIMA RISTRUTTURAZIONE				
TIPO DI INTERVENTO			TIPOLOGIA EDILIZIA			

CARATTERISTICHE TECNICHE dell' IMPIANTO:

SUPERFICIE coperta mq	83,07	SUP_APERTE_mq	26367	SUPERFICIE totale AREE GIOC	6512,6
VOLUME_mc	250	AREE APERTE	pavimentazione		
ALTEZZA_ml	3	NUM_PIANI	1	disponibile planimetria in formato vettoriale	si

TOTALE_ATTIVITA'	1	<input type="checkbox"/> bocciodromo	<input checked="" type="checkbox"/> campo_sportvo	<input type="checkbox"/> pattinodromo	<input type="checkbox"/> palestra	<input type="checkbox"/> pista_atletica	<input type="checkbox"/> piscina	<input type="checkbox"/> altro	tipo	
TOTALE_SPAZI_SPORT	4	<input type="checkbox"/> campo_rugby	<input type="checkbox"/> maneggio	<input type="checkbox"/> palazzetto_sport	<input type="checkbox"/> campo_tennis	<input type="checkbox"/> pista_automodell	<input type="checkbox"/> tiro_arco	<input type="checkbox"/> altro_2	tipo	

ATTIVITA'



ATTIVITA'	campo sportivo	ID_identificativo	ID_PL_IS_018
-----------	----------------	-------------------	--------------

ID_bocciodromo		N_spazi_sport	
----------------	--	---------------	--

ID_campo_rugby		N_spazi_sport	
----------------	--	---------------	--

ID_campo sportivo	018_spo	N_spazi_sport	4
ID_campo_sportivo	018_spo		
ID_campo_sportivo_2	018_spo_a		
lunghezza_mq	100		
larghezza_mq	66		
altezza_max_ml			
altezza_min_ml			
are_complessiva_m	26450		
area_gioco_mq	6600		
ID_campo_sportivo	018_spo		
ID_campo_sportivo_2	018_spo_b		
lunghezza_mq	106		
larghezza_mq	66		
altezza_max_ml			
altezza_min_ml			
are_complessiva_m	26450		
area_gioco_mq	6996		
ID_campo_sportivo	018_spo		
ID_campo_sportivo_2	018_spo_c		
lunghezza_mq	84		
larghezza_mq	54		
altezza_max_ml			
altezza_min_ml			
are_complessiva_m	26450		
area_gioco_mq	4536		
ID_campo_sportivo	018_spo		
ID_campo_sportivo_2	018_spo_d		
lunghezza_mq	84		
larghezza_mq	54		
altezza_max_ml			
altezza_min_ml			
are_complessiva_m	26450		
area_gioco_mq	4536		

ID_maneggio		N_spazi_sport	
-------------	--	---------------	--

ID_pattinodromo		N_spazi_sport	
-----------------	--	---------------	--

ID_palazzetto dello spo		N_spazi_sport	
-------------------------	--	---------------	--

ID_palestra		N_spazi_sport	
-------------	--	---------------	--

ID_tiro_arco		N_spazi_sport	
--------------	--	---------------	--

ID_pista_automodelli		N_spazi_sport	
----------------------	--	---------------	--

ID_pista_atletica		N_spazi_sport	
-------------------	--	---------------	--

ID_campo da tennis		N_spazi_sport	
--------------------	--	---------------	--

ID_piscina		N_spazi_sport	
------------	--	---------------	--

ID_altro	
N_spazi_sport	

SERVIZI DI SUPPORTO

<input checked="" type="checkbox"/> Spogliatoi_uomini	mq	11,8	n_docce		<input checked="" type="checkbox"/> Spogliatoi_donne	mq	7,69	n_docce		<input checked="" type="checkbox"/> Spogliatoi_istruttori	mq	9,99	n_docce	
<input type="checkbox"/> infermeria	mq		<input type="checkbox"/> biglietteria	<input checked="" type="checkbox"/> bar_ristoro	<input checked="" type="checkbox"/> tribuna	tipo	coperta	mq	280,61	n_posti	400 seduti,			
altro esercizio commerciale	no	PARCHEGGIO:	si	mq	0	n_posti	60	<input checked="" type="checkbox"/> servito_trasp_pubblico						
orario_apertur	8-18,00	periodo_esercizio		tipologia utenza:	<input type="checkbox"/> scolastica	<input type="checkbox"/> societa	<input type="checkbox"/> disabili	<input checked="" type="checkbox"/> libera						

QUALITA'

STATO CONSERVAZIONE edificio		sufficiente		stato_manutenzione_aree_aperte		sufficiente			
ALLEGATI TECNICI:		<input type="checkbox"/>	autorizzazione esercizio art.3 D.M.	<input type="checkbox"/>	certificazione di idoneità statica	<input type="checkbox"/>	relazione rumore D.LGS.277/91	<input type="checkbox"/>	documentazione ASL
		<input type="checkbox"/>	parere del coni	<input checked="" type="checkbox"/>	autorizzazione tecnico-sanitari	<input checked="" type="checkbox"/>	documentazione impianti L.46/90 - L. 10/91	<input checked="" type="checkbox"/>	norme D.LGS. 626/94
		<input type="checkbox"/>	parere CIPVLPS	<input type="checkbox"/>	certificato prevenzione incendi	<input type="checkbox"/>	documentazione ISPELS	<input type="checkbox"/>	accessibilità mezzi soccorso art.4 D.M
accessibilità disabil		no							
multiprestazione		no							
raggiungibilità attraverso mobilità alternativ									
ALLEGATI		foto e pianta in dwg							

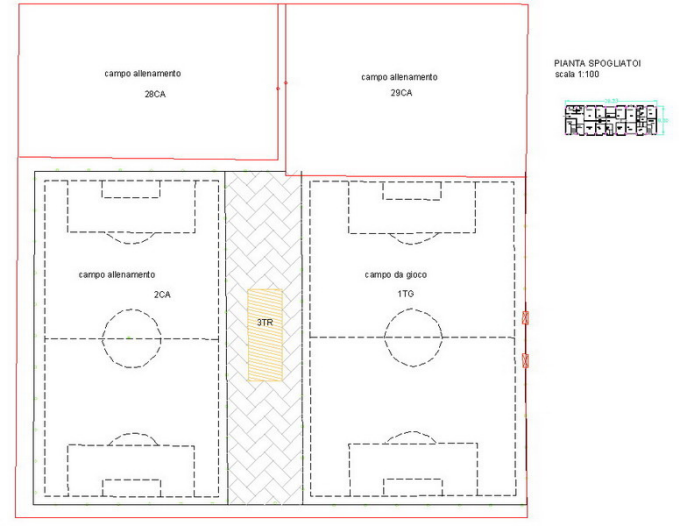
FOTO

NOTE

attività di calcio su erba con 2 campi ecalcetto su terra con 2 campi. RILIEVO ASEL IMPLEMENTATO DA UDP

NOTE- strutture

altri locali: Deposito 5,66 mq, Atrio/Corridoio 7,63 mq, Deposito 16,35 mq, Deposito 10,48 mq.



IMPIANTI SPORTIVI

ID_identificativo

ID_PL_IS_019

DATI IDENTIFICATIVI

DENOMINAZIONE	Campo sportivo Faggi	TIPOLOGIA_ATTIVITA'	campo sportivo
LOCALITA'	Castellina	INDIRIZZO	via Capponi
NUM_CIV	62		
CAP	59100	TELEFONO	
FAX		E-MAIL	
CIRCOSCRIZION	circoscrizione est	UTOE	8_Castellina-Pietà
FONTI	scheda su fidia n. 179		
DATI_CATASTALI		collocazione rispetto all'abitato	interno

CARATTERISTICHE TECNICHE E PRESTAZIONALI

PROPRIETA'	pubblica	COMPETENZA		TIPO_GESTIONE	
SOGGETTO_GESTOR		INDIRIZZO		TEL	
ANNO COSTRUZIONE		ANNO ULTIMA RISTRUTTURAZIONE			
TIPO DI INTERVENTO		TIPOLOGIA EDILIZIA			

CARATTERISTICHE TECNICHE dell' IMPIANTO:

SUPERFICIE coperta mq	258,6	SUP_APERTE_mq	0	SUPERFICIE totale AREE GIOC	6982,24
VOLUME_mc	0	AREE APERTE	a verde		
ALTEZZA_ml	0	NUM_PIANI		disponibile planimetria in formato vettoriale	

TOTALE_ATTIVITA'	1	<input type="checkbox"/> bocciodromo	<input checked="" type="checkbox"/> campo_sportivo	<input type="checkbox"/> pattinodromo	<input type="checkbox"/> palestra	<input type="checkbox"/> pista_atletica	<input type="checkbox"/> piscina	<input type="checkbox"/> altro	tipo	
TOTALE_SPAZI_SPORT	2	<input type="checkbox"/> campo_rugby	<input type="checkbox"/> maneggio	<input type="checkbox"/> palazzetto_sport	<input type="checkbox"/> campo_tennis	<input type="checkbox"/> pista_automodell	<input type="checkbox"/> tiro_arco	<input type="checkbox"/> altro_2	tipo	

ATTIVITA'



ATTIVITA'	campo sportivo	ID_identificativo	ID_PL_IS_019
-----------	----------------	-------------------	--------------

ID_bocciodromo		N_spazi_sport	
----------------	--	---------------	--

ID_campo_rugby		N_spazi_sport	
----------------	--	---------------	--

ID_campo sportivo	019_spo	N_spazi_sport	2
-------------------	---------	---------------	---

ID_maneggio		N_spazi_sport	
-------------	--	---------------	--

ID_campo_sportivo	019_spo
ID_campo_sportivo_2	019_spo_a
lunghezza_mq	100
larghezza_mq	60
altezza_max_ml	
altezza_min_ml	
are_complessiva_m	12240
area_gioco_mq	6000
ID_campo_sportivo	019_spo
ID_campo_sportivo_2	019_spo_b
lunghezza_mq	104
larghezza_mq	60
altezza_max_ml	
altezza_min_ml	
are_complessiva_m	
area_gioco_mq	6240

ID_pattinodromo		N_spazi_sport	
-----------------	--	---------------	--

ID_palazzetto dello spo		N_spazi_sport	
-------------------------	--	---------------	--

ID_palestra		N_spazi_sport	
-------------	--	---------------	--

ID_tiro_arco		N_spazi_sport	
--------------	--	---------------	--

ID_pista_automodelli		N_spazi_sport	
----------------------	--	---------------	--

ID_pista_atletica		N_spazi_sport	
-------------------	--	---------------	--

ID_campo da tennis		N_spazi_sport	
--------------------	--	---------------	--

ID_piscina		N_spazi_sport	
------------	--	---------------	--

ID_altro	
N_spazi_sport	

SERVIZI DI SUPPORTO

<input type="checkbox"/> Spogliatoi uomini	mq		n_docce		<input type="checkbox"/> Spogliatoi donne	mq		n_docce		<input type="checkbox"/> Spogliatoi istruttori	mq		n_docce	
<input type="checkbox"/> infermeria	mq		<input type="checkbox"/> biglietteria		<input type="checkbox"/> bar_ristoro		<input type="checkbox"/> tribuna	tipo		mq		n_posti		
altro esercizio commerciale	si		PARCHEGGIO:	si		mq	0	n_posti		<input type="checkbox"/> servito_trasp_pubblico				
orario_apertur			periodo_esercizio			tipologia utenza:	<input type="checkbox"/> scolastica	<input type="checkbox"/> societa	<input type="checkbox"/> disabili	<input type="checkbox"/> libera				

QUALITA'

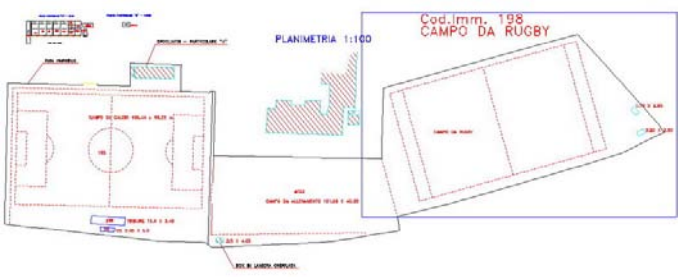
STATO CONSERVAZIONE edificio		stato_manutenzione_aree_aper			
ALLEGATI TECNICI:	<input type="checkbox"/> autorizzazione esercizio art.3 D.M.	<input type="checkbox"/> certificazione di idoneità statica	<input type="checkbox"/> relazione rumore D.LGS.277/91	<input type="checkbox"/> documentazione ASL	
	<input type="checkbox"/> parere del coni	<input type="checkbox"/> autorizzazione tecnico-sanitari	<input checked="" type="checkbox"/> documentazione impianti L.46/90 - L. 10/91	<input type="checkbox"/> norme D.LGS. 626/94	
	<input type="checkbox"/> parere CIPVLPS	<input type="checkbox"/> certificato prevenzione incendi	<input type="checkbox"/> documentazione ISPELS	<input type="checkbox"/> accessibilità mezzi soccorso art.4 D.M	
accessibilità disabil					
multiprestazione					
raggiungibilità attraverso mobilità alternativ					
ALLEGATI	foto e pianta in dwg				
FATTORI DI INTERFERENZA AMBIENTALE		inquinamento atmosferico			alto
		inquinamento acustico			III aree di tipo misto
		campi magnetici distanza in metri da: AT132KW, AT380KW, SRB autorizzate, SRB previste			>100 ;>100 ;>100 ;>100

FOTO

NOTE

RILIEVO ASEL
IMPLEMENTATO DA UDP.
Il campo sportivo Faggi è
adiacente al campo da Rugby
L. Denti (identificativo:
ID_PL_IS_015).

NOTE- strutture



IMPIANTI SPORTIVI

ID_identificativo

ID_PL_IS_020

DATI IDENTIFICATIVI

DENOMINAZIONE	Campo sportivo Fantaccini Iolo	TIPOLOGIA_ATTIVITA'	campo sportivo
LOCALITA'	Iolo - S.Andrea	INDIRIZZO	via Longobarda
NUM_CIV	5		
CAP	59100	TELEFONO	
FAX		E-MAIL	
CIRCOSCRIZION	circoscrizione sud	UTOE	23_Iolo
FONTI	scheda su fidia n. 182		
DATI_CATASTALI	partita 1309, foglio 72, mappa 1075, 1397, 1396	collocazione rispetto all'abitato	esterno

CARATTERISTICHE TECNICHE E PRESTAZIONALI

PROPRIETA'	pubblica	COMPETENZA	comunale	TIPO_GESTIONE	diretta
SOGGETTO_GESTOR		INDIRIZZO		TEL	
ANNO COSTRUZIONE		ANNO ULTIMA RISTRUTTURAZIONE			
TIPO DI INTERVENTO		TIPOLOGIA EDILIZIA			

CARATTERISTICHE TECNICHE dell' IMPIANTO:

SUPERFICIE coperta mq	294,4	SUP_APERTE_mq	0	SUPERFICIE totale AREE GIOC	19000
VOLUME_mc	883,2			AREE APERTE	
ALTEZZA_ml	3	NUM_PIANI	1	disponibile planimetria in formato vettoriale	

TOTALE_ATTIVITA'	2	<input type="checkbox"/> bocciodromo	<input checked="" type="checkbox"/> campo_sportivo	<input type="checkbox"/> pattinodromo	<input type="checkbox"/> palestra	<input type="checkbox"/> pista_atletica	<input type="checkbox"/> piscina	<input type="checkbox"/> altro	tipo	
TOTALE_SPAZI_SPORT	2	<input type="checkbox"/> campo_rugby	<input type="checkbox"/> maneggio	<input type="checkbox"/> palazzetto_sport	<input type="checkbox"/> campo_tennis	<input type="checkbox"/> pista_automodell	<input type="checkbox"/> tiro_arco	<input type="checkbox"/> altro_2	tipo	

ATTIVITA'



ATTIVITA'	campo sportivo	ID_identificativo	ID_PL_IS_020
-----------	----------------	-------------------	--------------

ID_bocciodromo		N_spazi_sport		ID_campo_rugby		N_spazi_sport		ID_campo sportivo	020_spo	N_spazi_sport	2	ID_maneggio		N_spazi_sport	
								<div><div>ID_campo_sportivo</div><div>020_spo</div><div>ID_campo_sportivo_2</div><div>020_spo_a</div><div>lunghezza_mq</div><div>56</div><div>larghezza_mq</div><div>99</div><div>altezza_max_ml</div><div></div><div>altezza_min_ml</div><div></div><div>are_complessiva_m</div><div></div><div>area_gioco_mq</div><div>5544</div><div>ID_campo_sportivo</div><div>020_spo</div><div>ID_campo_sportivo_2</div><div>020_spo_b</div><div>lunghezza_mq</div><div>108</div><div>larghezza_mq</div><div>63</div><div>altezza_max_ml</div><div></div><div>altezza_min_ml</div><div></div><div>are_complessiva_m</div><div></div><div>area_gioco_mq</div><div>6804</div></div>							

ID_pattinodromo		N_spazi_sport		ID_palazzetto dello spo		N_spazi_sport		ID_palestra		N_spazi_sport		ID_tiro_arco		N_spazi_sport	

ID_pista_automodelli		N_spazi_sport		ID_pista_atletica		N_spazi_sport		ID_campo da tennis		N_spazi_sport		ID_piscina		N_spazi_sport	

ID_altro	
N_spazi_sport	

SERVIZI DI SUPPORTO

<input checked="" type="checkbox"/> Spogliatoi uomini	mq	24	n_docce	4	<input checked="" type="checkbox"/> Spogliatoi donne	mq	24	n_docce	4	<input checked="" type="checkbox"/> Spogliatoi istruttori	mq	7,71	n_docce	4
<input type="checkbox"/> infermeria	mq		<input checked="" type="checkbox"/> biglietteria	<input checked="" type="checkbox"/> bar_ristoro	<input checked="" type="checkbox"/> tribuna	tipo	scoperta	mq	185	n_posti				
altro esercizio commerciale	si	PARCHEGGIO:		si	mq	0	n_posti		<input checked="" type="checkbox"/> servito_trasp_pubblico					
orario_apertur	9,00-20,00		periodo_esercizio		tipologia utenza:	<input type="checkbox"/> scolastica <input type="checkbox"/> societa <input type="checkbox"/> disabili <input checked="" type="checkbox"/> libera								

QUALITA'

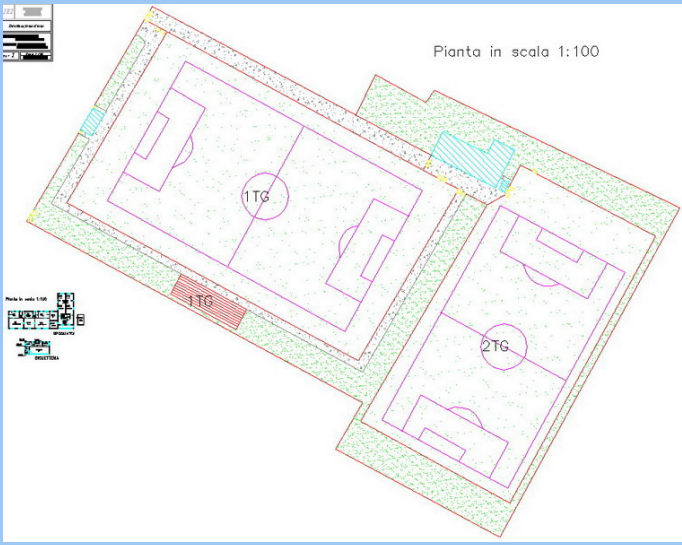
STATO CONSERVAZIONE edificio	medio		stato_manutenzione_aree_aperite					
ALLEGATI TECNICI:	<input type="checkbox"/> autorizzazione esercizio art.3 D.M.	<input type="checkbox"/> certificazione di idoneità statica	<input type="checkbox"/> relazione rumore D.LGS.277/91	<input type="checkbox"/> documentazione ASL				
	<input type="checkbox"/> parere dei coni	<input type="checkbox"/> autorizzazione tecnico-sanitari	<input type="checkbox"/> documentazione impianti L.46/90 - L. 10/91	<input type="checkbox"/> norme D.LGS. 626/94				
	<input type="checkbox"/> parere CIPVLPs	<input type="checkbox"/> certificato prevenzione incendi	<input type="checkbox"/> documentazione ISPELS	<input type="checkbox"/> accessibilità mezzi soccorso art.4 D.M				
accessibilità disabili	si							
multiprestazione	no							
raggiungibilità attraverso mobilità alternativ	no							
ALLEGATI	foto e pianta in dwg							
FATTORI DI INTERFERENZA AMBIENTALE			inquinamento atmosferico			moderatamente alto		
			inquinamento acustico			IV aree di intensa attività umana		
			campi magnetici distanza in metri da: AT132KW, AT380KW, SRB autorizzate, SRB previste			>100 ;>100 ; 32,92 ; 5,42		

FOTO

NOTE

RILIEVO ASEI
IMPLEMENTATO DA UDP.
attività calcio e calcetto su
terra.

NOTE- strutture



IMPIANTI SPORTIVI

ID_identificativo

ID_PL_IS_021

DATI IDENTIFICATIVI

DENOMINAZIONE	<input type="text" value="Campo sportivo Galleni"/>	TIPOLOGIA_ATTIVITA'	<input type="text" value="campo sportivo"/>
LOCALITA'	<input type="text" value="Figline"/>	INDIRIZZO	<input type="text" value="via C. Malaparte"/>
NUM_CIV	<input type="text" value="65"/>		
CAP	<input type="text"/>	TELEFONO	<input type="text"/>
FAX	<input type="text"/>	E-MAIL	<input type="text"/>
CIRCOSCRIZION	<input type="text" value="circoscrizione nord"/>	UTOE	<input type="text" value="1_Figline-Galcetello"/>
FONTI	<input type="text" value="scheda su fidia n. 175"/>		
DATI_CATASTALI	<input type="text" value="foglio 14 particella 828-829"/>	collocazione rispetto all'abitato	<input type="text" value="interno"/>

CARATTERISTICHE TECNICHE E PRESTAZIONALI

PROPRIETA'	<input type="text" value="pubblica"/>	COMPETENZA	<input type="text"/>	TIPO_GESTIONE	<input type="text"/>
SOGGETTO_GESTOR	<input type="text"/>	INDIRIZZO	<input type="text"/>	TEL	<input type="text"/>
ANNO COSTRUZIONE	<input type="text" value="1985"/>	ANNO ULTIMA RISTRUTTURAZIONE	<input type="text" value="2006"/>		
TIPO DI INTERVENTO	<input type="text"/>	TIPOLOGIA EDILIZIA	<input type="text"/>		

CARATTERISTICHE TECNICHE dell' IMPIANTO:

SUPERFICIE coperta mq	<input type="text" value="196,2"/>	SUP_APERTE_mq	<input type="text" value="429,85"/>	SUPERFICIE totale AREE GIOC	<input type="text" value="5753,75"/>
VOLUME_mc	<input type="text" value="0"/>	AREE APERTE	<input type="text" value="pavimentazione e verde"/>		
ALTEZZA_ml	<input type="text" value="0"/>	NUM_PIANI	<input type="text"/>	disponibile planimetria in formato vettoriale	<input type="text" value="si"/>

TOTALE_ATTIVITA'	<input type="text" value="2"/>	<input type="checkbox"/> bocciodromo	<input checked="" type="checkbox"/> campo_sportivo	<input type="checkbox"/> pattinodromo	<input type="checkbox"/> palestra	<input type="checkbox"/> pista_atletica	<input type="checkbox"/> piscina	<input type="checkbox"/> altro	tipo	<input type="text"/>
TOTALE_SPAZI_SPORT	<input type="text" value="1"/>	<input type="checkbox"/> campo_rugby	<input type="checkbox"/> maneggio	<input type="checkbox"/> palazzetto_sport	<input type="checkbox"/> campo_tennis	<input type="checkbox"/> pista_automodell	<input type="checkbox"/> tiro_arco	<input type="checkbox"/> altro_2	tipo	<input type="text"/>

ATTIVITA'



ATTIVITA'	<input type="text" value="campo sportivo"/>	ID_identificativo	<input type="text" value="ID_PL_IS_021"/>
-----------	---------------------------------------------	-------------------	-------------------------------------------

ID_bocciodromo	<input type="text"/>	N_spazi_sport	<input type="text"/>
----------------	----------------------	---------------	----------------------

ID_campo_rugby	<input type="text"/>	N_spazi_sport	<input type="text"/>
----------------	----------------------	---------------	----------------------

ID_campo sportivo	<input type="text" value="021_spo"/>	N_spazi_sport	<input type="text" value="1"/>
-------------------	--------------------------------------	---------------	--------------------------------

ID_maneggio	<input type="text"/>	N_spazi_sport	<input type="text"/>
-------------	----------------------	---------------	----------------------

ID_campo sportivo	<input type="text" value="021_spo"/>
ID_campo sportivo_2	<input type="text" value="021_spo_a"/>
lunghezza_mq	<input type="text" value="100"/>
larghezza_mq	<input type="text" value="50"/>
altezza_max_ml	<input type="text"/>
altezza_min_ml	<input type="text"/>
are_complessiva_m	<input type="text"/>
area_gioco_mq	<input type="text" value="5000"/>
ID_campo sportivo	<input type="text" value="021_spo"/>
ID_campo sportivo_2	<input type="text" value="021_spo_b"/>
lunghezza_mq	<input type="text" value="61"/>
larghezza_mq	<input type="text" value="32"/>
altezza_max_ml	<input type="text"/>
altezza_min_ml	<input type="text"/>
are_complessiva_m	<input type="text"/>
area_gioco_mq	<input type="text" value="1952"/>

ID_pattinodromo	<input type="text"/>	N_spazi_sport	<input type="text"/>
-----------------	----------------------	---------------	----------------------

ID_palazzetto dello spo	<input type="text"/>	N_spazi_sport	<input type="text"/>
-------------------------	----------------------	---------------	----------------------

ID_palestra	<input type="text"/>	N_spazi_sport	<input type="text"/>
-------------	----------------------	---------------	----------------------

ID_tiro_arco	<input type="text"/>	N_spazi_sport	<input type="text"/>
--------------	----------------------	---------------	----------------------

ID_pista_automodelli	<input type="text"/>	N_spazi_sport	<input type="text"/>
----------------------	----------------------	---------------	----------------------

ID_pista_atletica	<input type="text"/>	N_spazi_sport	<input type="text"/>
-------------------	----------------------	---------------	----------------------

ID_campo da tennis	<input type="text"/>	N_spazi_sport	<input type="text"/>
--------------------	----------------------	---------------	----------------------

ID_piscina	<input type="text"/>	N_spazi_sport	<input type="text"/>
------------	----------------------	---------------	----------------------

ID_altro	<input type="text"/>
N_spazi_sport	<input type="text"/>

SERVIZI DI SUPPORTO

<input checked="" type="checkbox"/> Spogliatoi_uomini	mq	<input type="text" value="37,8"/>	n_docce	<input type="text"/>	<input checked="" type="checkbox"/> Spogliatoi_donne	mq	<input type="text" value="37,75"/>	n_docce	<input type="text"/>	<input checked="" type="checkbox"/> Spogliatoi_istruttori	mq	<input type="text" value="14,1"/>	n_docce	<input type="text"/>
<input type="checkbox"/> infermeria	mq	<input type="text"/>	<input type="checkbox"/> biglietteria	<input type="checkbox"/> bar_ristoro	<input type="checkbox"/> tribuna	tipo	<input type="text"/>	mq	<input type="text"/>	n_posti	<input type="text"/>			
altro esercizio commerciale	<input type="text" value="no"/>		PARCHEGGIO:	<input type="text" value="si"/>		mq	<input type="text" value="0"/>	n_posti	<input type="text" value="10"/>	<input checked="" type="checkbox"/> servito_trasp_pubblico				
orario_apertur	<input type="text"/>		periodo_esercizio	<input type="text"/>		tipologia utenza:	<input type="checkbox"/> scolastica	<input type="checkbox"/> societa	<input type="checkbox"/> disabili	<input type="checkbox"/> libera				

QUALITA'

STATO CONSERVAZIONE edificio	<input type="text"/>		stato_manutenzione_aree_aperite	<input type="text"/>	
ALLEGATI TECNICI:	<input type="checkbox"/> autorizzazione esercizio art.3 D.M.	<input checked="" type="checkbox"/> certificazione di idoneità statica	<input type="checkbox"/> relazione rumore D.LGS.277/91	<input type="checkbox"/> documentazione ASL	
	<input type="checkbox"/> parere dei coni	<input type="checkbox"/> autorizzazione tecnico-sanitari	<input type="checkbox"/> documentazione impianti L.46/90 - L. 10/91	<input type="checkbox"/> norme D.LGS. 626/94	
	<input type="checkbox"/> parere CIPVLPS	<input type="checkbox"/> certificato prevenzione incendi	<input type="checkbox"/> documentazione ISPELS	<input type="checkbox"/> accessibilità mezzi soccorso art.4 D.M	
accessibilità disabili	<input type="text" value="si"/>				
multiprestazione	<input type="text"/>				
raggiungibilità attraverso mobilità alternativ	<input type="text"/>				
ALLEGATI	<input type="text"/>				
FATTORI DI INTERFERENZA AMBIENTALE			inquinamento atmosferico		
			<input type="text" value="moderatamente alto"/>		
			inquinamento acustico		
			<input type="text" value="III aree di tipo misto"/>		
			campi magnetici distanza in metri da: AT132KW, AT380KW, SRB autorizzate, SRB previste		
			<input type="text" value=""/> >100 ;>100 ;>100 ;>100		

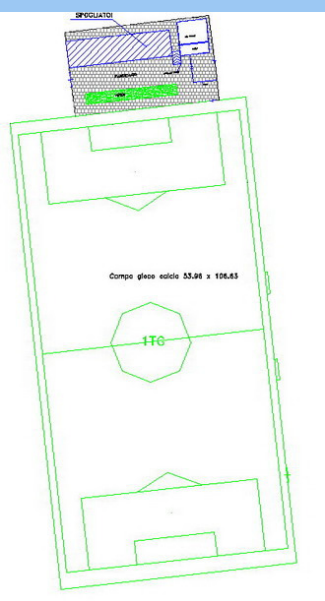
FOTO

NOTE

**RILIEVO ASEL
IMPLEMENTATO DA
UDP. Calcio e calcetto**

NOTE- strutture

Locali tecnici mq 16,04,
deposito mq 15,96, ufficio mq
8,02, cucina mq 15,94, sala
riunioni mq 34,86



IMPIANTI SPORTIVI

ID_identificativo

ID_PL_IS_022

DATI IDENTIFICATIVI

DENOMINAZIONE	Campo sportivo Il Guado	TIPOLOGIA_ATTIVITA'	campo sportivo
LOCALITA'	Maliseti	INDIRIZZO	via di Maliseti
NUM_CIV			
CAP		TELEFONO	
FAX		E-MAIL	
CIRCOSCRIZION	circonscrizione ovest	UTOE	4_Maliseti-Narnali
FONTE	scheda su fidia n. 192		
DATI_CATASTALI	foglio 31 mappa 2199	collocazione rispetto all'abitato	interno

CARATTERISTICHE TECNICHE E PRESTAZIONALI

PROPRIETA'	pubblica	COMPETENZA		TIPO_GESTIONE	
SOGGETTO_GESTOR		INDIRIZZO		TEL	
ANNO COSTRUZIONE		ANNO ULTIMA RISTRUTTURAZIONE			
TIPO DI INTERVENTO		TIPOLOGIA EDILIZIA			

CARATTERISTICHE TECNICHE dell' IMPIANTO:

SUPERFICIE coperta mq	0	SUP_APERTE_mq	0	SUPERFICIE totale AREE GIOC	6846
VOLUME_mc	0			AREE APERTE	
ALTEZZA_ml	0	NUM_PIANI		disponibile planimetria in formato vettoriale	si

TOTALE_ATTIVITA'	1	<input type="checkbox"/> bocciodromo	<input checked="" type="checkbox"/> campo_sportivo	<input type="checkbox"/> pattinodromo	<input type="checkbox"/> palestra	<input type="checkbox"/> pista_atletica	<input type="checkbox"/> piscina	<input type="checkbox"/> altro	tipo	
TOTALE_SPAZI_SPORT	1	<input type="checkbox"/> campo_rugby	<input type="checkbox"/> maneggio	<input type="checkbox"/> palazzetto_sport	<input type="checkbox"/> campo_tennis	<input type="checkbox"/> pista_automodell	<input type="checkbox"/> tiro_arco	<input type="checkbox"/> altro_2	tipo	

ATTIVITA'



ATTIVITA'	campo sportivo	ID_identificativo	ID_PL_IS_022
ID_bocciodromo		N_spazi_sport	
ID_campo_rugby		N_spazi_sport	
ID_campo_sportivo	022_spo	N_spazi_sport	1
ID_maneggio		N_spazi_sport	
ID_pattinodromo		N_spazi_sport	
ID_palazzetto dello spo		N_spazi_sport	
ID_palestra		N_spazi_sport	
ID_tiro_arco		N_spazi_sport	
ID_pista_automodelli		N_spazi_sport	
ID_pista_atletica		N_spazi_sport	
ID_campo da tennis		N_spazi_sport	
ID_piscina		N_spazi_sport	
ID_altra		N_spazi_sport	

SERVIZI DI SUPPORTO

<input type="checkbox"/> Spogliatoi_uomini	mq		n_docce		<input type="checkbox"/> Spogliatoi_donne	mq		n_docce		<input type="checkbox"/> Spogliatoi_istruttori	mq		n_docce	
<input type="checkbox"/> infermeria	mq		<input type="checkbox"/> biglietteria		<input type="checkbox"/> bar_ristoro		<input type="checkbox"/> tribuna	tipo		mq		n_posti		
altro esercizio commerciale	no	PARCHEGGIO:	No	mq	0	n_posti		<input type="checkbox"/> servito_trasp_pubblico						
orario_apertur		periodo_esercizio		tipologia utenza:	<input type="checkbox"/> scolastica	<input type="checkbox"/> societa	<input type="checkbox"/> disabili	<input type="checkbox"/> libera						

QUALITA'

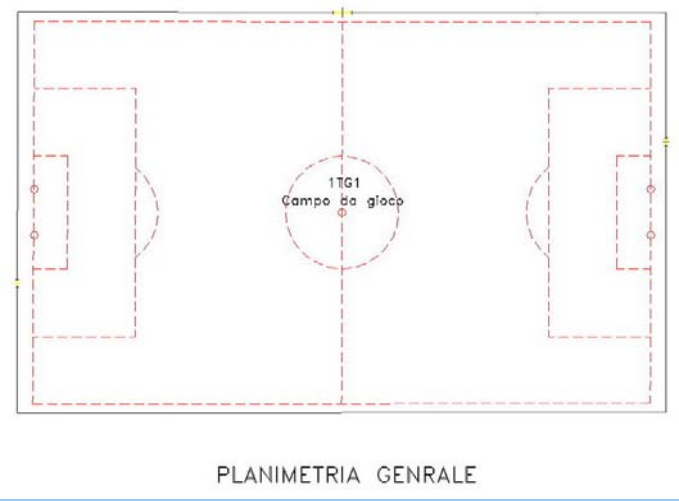
STATO CONSERVAZIONE edificio		stato_manutenzione_aree_aperite	sufficiente	
ALLEGATI TECNICI:	<input type="checkbox"/> autorizzazione esercizio art.3 D.M.	<input checked="" type="checkbox"/> certificazione di idoneità statica	<input type="checkbox"/> relazione rumore D.LGS.277/91	<input type="checkbox"/> documentazione ASL
	<input type="checkbox"/> parere dei con	<input checked="" type="checkbox"/> autorizzazione tecnico-sanitari	<input type="checkbox"/> documentazione impianti L.46/90 - L. 10/91	<input type="checkbox"/> norme D.LGS. 626/94
	<input type="checkbox"/> parere CIPVLP	<input type="checkbox"/> certificato prevenzione incendi	<input type="checkbox"/> documentazione ISPELS	<input type="checkbox"/> accessibilità mezzi soccorso art.4 D.M
accessibilità disabili				
multiprestazione				
raggiungibilità attraverso mobilità alternativ				
ALLEGATI	foto e pianta in dwg			
FATTORI DI INTERFERENZA AMBIENTALE		inquinamento atmosferico	moderatamente basso	
		inquinamento acustico	III aree di tipo misto	
		campi magnetici distanza in metri da: AT132KW, AT380KW, SRB autorizzate, SRB previste	>100 ;>100 ;>100 ; 72,36	

FOTO

NOTE

RILIEVO ASEL
IMPLEMENTATO DA
UDP. Calcio serie D e altri
livelli

NOTE- strutture



PLANIMETRIA GENERALE

IMPIANTI SPORTIVI

ID_identificativo

ID_PL_IS_023

DATI IDENTIFICATIVI

DENOMINAZIONE	Campo sportivo Il Pino	TIPOLOGIA_ATTIVITA'	campo sportivo
LOCALITA'		INDIRIZZO	via Galianese
CAP		NUM_CIV	
TELEFONO		FAX	
E-MAIL			
CIRCOSCRIZION	circonscrizione centro	UTOE	6B_V.Cavour-V.Curtato
FONTI	scheda su fidia n. 174		
DATI_CATASTALI	foglio 60 mappa 879	collocazione rispetto all'abitato	interno

CARATTERISTICHE TECNICHE E PRESTAZIONALI

PROPRIETA'	pubblica	COMPETENZA		TIPO_GESTIONE	
SOGGETTO_GESTOR		INDIRIZZO		TEL	
ANNO COSTRUZIONE		ANNO ULTIMA RISTRUTTURAZIONE	2004		
TIPO DI INTERVENTO	manutenzione straordinaria nel 2004 e certificati di i		TIPOLOGIA EDILIZIA	muratura	

CARATTERISTICHE TECNICHE dell' IMPIANTO:

SUPERFICIE coperta mq	153	SUP_APERTE_mq	2434	SUPERFICIE totale AREE GIOC	7289,57
VOLUME_mc	459			AREE APERTE	a verde
ALTEZZA_ml	3	NUM_PIANI	1	disponibile planimetria in formato vettoriale	si

TOTALE_ATTIVITA'	1	<input type="checkbox"/> bocciodromo	<input checked="" type="checkbox"/> campo_sportivo	<input type="checkbox"/> pattinodromo	<input type="checkbox"/> palestra	<input type="checkbox"/> pista_atletica	<input type="checkbox"/> piscina	<input type="checkbox"/> altro	tipo	
TOTALE_SPAZI_SPORT	1	<input type="checkbox"/> campo_rugby	<input type="checkbox"/> maneggio	<input type="checkbox"/> palazzetto_sport	<input type="checkbox"/> campo_tennis	<input type="checkbox"/> pista_automodell	<input type="checkbox"/> tiro_arco	<input type="checkbox"/> altro_2	tipo	

ATTIVITA'



ATTIVITA'	campo sportivo	ID_identificativo	ID_PL_IS_023
-----------	----------------	-------------------	--------------

ID_bocciodromo <input type="text"/> N_spazi_sport <input type="text"/>	ID_campo_rugby <input type="text"/> N_spazi_sport <input type="text"/>	ID_campo sportivo <input type="text"/> 023_spo N_spazi_sport <input type="text"/> 1 <div>ID_campo sportivo <input type="text"/> 023_spo ID_campo sportivo_2 <input type="text"/> lunghezza_mq <input type="text"/> 105 larghezza_mq <input type="text"/> 65 altezza_max_ml <input type="text"/> altezza_min_ml <input type="text"/> are_complessiva_m <input type="text"/> area_gioco_mq <input type="text"/> 6825</div>	ID_maneggio <input type="text"/> N_spazi_sport <input type="text"/>
ID_pattinodromo <input type="text"/> N_spazi_sport <input type="text"/>	ID_palazzetto dello spo <input type="text"/> N_spazi_sport <input type="text"/>	ID_palestra <input type="text"/> N_spazi_sport <input type="text"/>	ID_tiro_arco <input type="text"/> N_spazi_sport <input type="text"/>
ID_pista_automodelli <input type="text"/> N_spazi_sport <input type="text"/>	ID_pista_atletica <input type="text"/> N_spazi_sport <input type="text"/>	ID_campo da tennis <input type="text"/> N_spazi_sport <input type="text"/>	ID_piscina <input type="text"/> N_spazi_sport <input type="text"/>
ID_altro <input type="text"/> N_spazi_sport <input type="text"/>			

SERVIZI DI SUPPORTO

<input checked="" type="checkbox"/> Spogliatoi_uomini mq <input type="text"/> 28,3 n_docce <input type="text"/>	<input checked="" type="checkbox"/> Spogliatoi_donne mq <input type="text"/> 25,28 n_docce <input type="text"/>	<input checked="" type="checkbox"/> Spogliatoi_istruttori mq <input type="text"/> 8,18 n_docce <input type="text"/>
<input checked="" type="checkbox"/> infermeria mq <input type="text"/> 12,1	<input checked="" type="checkbox"/> biglietteria	<input checked="" type="checkbox"/> bar_ristoro
<input checked="" type="checkbox"/> tribuna tipo <input type="text"/> scoperta mq <input type="text"/> 54,48 n_posti <input type="text"/>		
altro esercizio commerciale <input type="text"/> si	PARCHEGGIO: <input type="text"/> No mq <input type="text"/> 0 n_posti <input type="text"/>	<input type="checkbox"/> servito_trasp_pubblico
orario_apertur <input type="text"/>	periodo_esercizio <input type="text"/>	tipologia utenza: <input type="checkbox"/> scolastica <input type="checkbox"/> societa <input type="checkbox"/> disabili <input type="checkbox"/> libera

QUALITA'

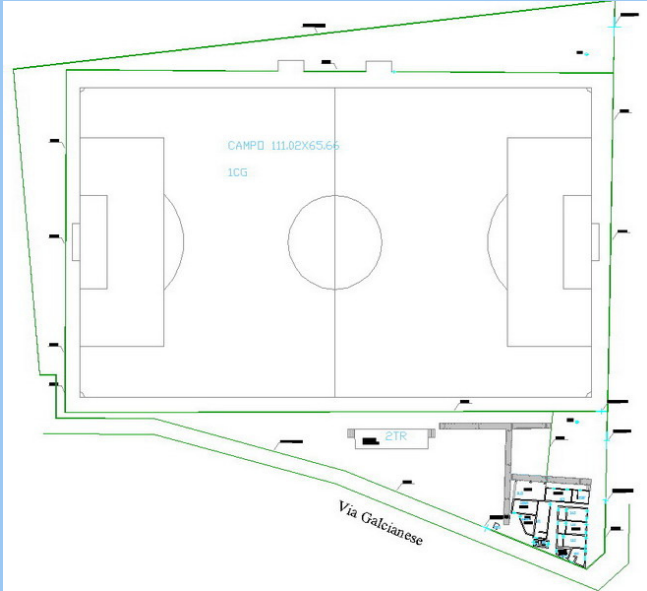
STATO CONSERVAZIONE edificio	sufficiente	stato_manutenzione_aree_aperite	sufficiente
ALLEGATI TECNICI:	<input type="checkbox"/> autorizzazione esercizio art.3 D.M.	<input type="checkbox"/> certificazione di idoneità statica	<input type="checkbox"/> relazione rumore D.LGS.277/91
	<input type="checkbox"/> parere dei coni	<input checked="" type="checkbox"/> autorizzazione tecnico-sanitari	<input type="checkbox"/> documentazione impianti L.46/90 - L. 10/91
	<input type="checkbox"/> parere CIPVLPs	<input type="checkbox"/> certificato prevenzione incendi	<input type="checkbox"/> documentazione ISPELS
			<input type="checkbox"/> documentazione ASL
			<input type="checkbox"/> norme D.LGS. 626/94
			<input type="checkbox"/> accessibilità mezzi soccorso art.4 D.M
accessibilità disabil			
multiprestazione			
raggiungibilità attraverso mobilità alternativ			
ALLEGATI	foto e pianta dwg		
FATTORI DI INTERFERENZA AMBIENTALE		inquinamento atmosferico	discretamente alto
		inquinamento acustico	IV aree di intensa attività umana
		campi magnetici distanza in metri da: AT132KW, AT380KW, SRB autorizzate, SRB previste	
		>100 ;>100 ;>100 ; 14,29	

FOTO

NOTE

RILIEVO ASEL
IMPLEMENTATO DA UDP.

NOTE- strutture



IMPIANTI SPORTIVI

ID_identificativo

ID_PL_IS_024

DATI IDENTIFICATIVI

DENOMINAZIONE	Campo sportivo Le Badie			TIPOLOGIA_ATTIVITA'	campo sportivo
LOCALITA'	Le Badia	INDIRIZZO	via Ferraris	NUM_CIV	
CAP		TELEFONO		FAX	
E-MAIL					
CIRCOSCRIZION	circoscrizione sud	UTOE	22_Banci-Badie	FONTI	
DATI_CATASTALI				collocazione rispetto all'abitato	interno

CARATTERISTICHE TECNICHE E PRESTAZIONALI

PROPRIETA'	pubblica	COMPETENZA		TIPO_GESTIONE	
SOGGETTO_GESTOR		INDIRIZZO		TEL	
ANNO COSTRUZIONE		ANNO ULTIMA RISTRUTTURAZIONE			
TIPO DI INTERVENTO		TIPOLOGIA EDILIZIA			

CARATTERISTICHE TECNICHE dell' IMPIANTO:

SUPERFICIE coperta mq	0	SUP_APERTE_mq	0	SUPERFICIE totale AREE GIOC	0
VOLUME_mc	0	AREE APERTE			
ALTEZZA_ml	0	NUM_PIANI		disponibile planimetria in formato vettoriale	

TOTALE_ATTIVITA'	2	<input type="checkbox"/> bocciodromo	<input checked="" type="checkbox"/> campo_sportivo	<input type="checkbox"/> pattinodromo	<input type="checkbox"/> palestra	<input type="checkbox"/> pista_atletica	<input type="checkbox"/> piscina	<input type="checkbox"/> altro	tipo	
TOTALE SPAZI SPORT	1	<input type="checkbox"/> campo_rugby	<input type="checkbox"/> maneggio	<input type="checkbox"/> palazzetto_sport	<input type="checkbox"/> campo_tennis	<input type="checkbox"/> pista_automodell	<input type="checkbox"/> tiro_arco	<input type="checkbox"/> altro_2	tipo	

ATTIVITA'



ATTIVITA' campo sportivo ID_identificativo ID_PL_IS_024

ID_bocciodromo N_spazi_sport

ID_campo_rugby N_spazi_sport

ID_campo sportivo 024_spo N_spazi_sport

ID_maneggio N_spazi_sport

ID_campo_sportivo	024_spo
ID_campo_sportivo_2	
lunghezza_mq	96
larghezza_mq	52
altezza_max_ml	
altezza_min_ml	
are_complessiva_m	
area_gioco_mq	4992

ID_pattinodromo N_spazi_sport

ID_palazzetto dello spo N_spazi_sport

ID_palestra N_spazi_sport

ID_tiro_arco N_spazi_sport

ID_pista_automodelli N_spazi_sport

ID_pista_atletica N_spazi_sport

ID_campo da tennis N_spazi_sport

ID_piscina N_spazi_sport

ID_altro
N_spazi_sport

SERVIZI DI SUPPORTO

<input type="checkbox"/> Spogliatoi_uomini mq	<input type="checkbox"/> n_docce	<input type="checkbox"/> Spogliatoi_donne mq	<input type="checkbox"/> n_docce	<input type="checkbox"/> Spogliatoi_istruttori mq	<input type="checkbox"/> n_docce
<input type="checkbox"/> infermeria mq	<input type="checkbox"/> biglietteria	<input type="checkbox"/> bar_ristoro	<input type="checkbox"/> tribuna	tipo	mq
altro esercizio commerciale	PARCHEGGIO:	Nosi	mq	0	n_posti
			10	<input checked="" type="checkbox"/> servito_trasp_pubblico	
orario_apertur	periodo_esercizio	tipologia utenza:	<input type="checkbox"/> scolastica	<input type="checkbox"/> societa	<input type="checkbox"/> disabili
			<input type="checkbox"/> libera		

QUALITA'

STATO CONSERVAZIONE edificio

stato_manutenzione_aree_aperte

sufficiente

ALLEGATI TECNICI:

☐ autorizzazione esercizio art.3 D.M.

☐ certificazione di idoneità statica

☐ relazione rumore D.LGS.277/91

☐ documentazione ASL

☐ parere del coni

☐ autorizzazione tecnico-sanitari

0

documentazione impianti L.46/90 - L. 10/91

☐ norme D.LGS. 626/94

☐ parere CIPVLPS

☐ certificato prevenzione incendi

☐ documentazione ISPELS

☐ accessibilità mezzi soccorso art.4 D.M

accessibilità disabil

multiprestazione

raggiungibilità attraverso mobilità alternativ

ALLEGATI

FATTORI DI INTERFERENZA AMBIENTALE

inquinamento atmosferico

discretamente alto

inquinamento acustico

III aree di tipo misto

campi magnetici distanza in metri da: AT132KW, AT380KW, SRB autorizzate, SRB previste

>100 ;>100 ;>100 ;>100

FOTO

NOTE

RILIEVO
ASEL
Calcio e calcetto

NOTE- strutture



IMPIANTI SPORTIVI

ID_identificativo

ID_PL_IS_025

DATI IDENTIFICATIVI

DENOMINAZIONE	Campo sportivo Luca Conti			TIPOLOGIA_ATTIVITA'	campo sportivo		
LOCALITA'	Galciana	INDIRIZZO	via Galcianese		NUM_CIV		
CAP		TELEFONO		FAX		E-MAIL	
CIRCOSCRIZION	circoscrizione ovest		UTOE	10_Galciana-Capezzan		FONTI	scheda su Fidia n. 191
DATI_CATASTALI	foglio 43 mappale 2313			collocazione rispetto all'abitato		esterno	

CARATTERISTICHE TECNICHE E PRESTAZIONALI

PROPRIETA'	pubblica	COMPETENZA		TIPO_GESTIONE			
SOGGETTO_GESTOR		INDIRIZZO			TEL		
ANNO COSTRUZIONE	1982	ANNO ULTIMA RISTRUTTURAZIONE					
TIPO DI INTERVENTO	rifacimento impianti nel 2004		TIPOLOGIA EDILIZIA				

CARATTERISTICHE TECNICHE dell' IMPIANTO:

SUPERFICIE coperta mq	150	SUP_APERTE_mq	9236	SUPERFICIE totale AREE GIOC	6723	
VOLUME_mc	480	AREE APERTE		a verde e pista salto in lungo		
ALTEZZA_ml	3,2	NUM_PIANI	1	disponibile planimetria in formato vettoriale		si

TOTALE_ATTIVITA'	1	<input type="checkbox"/> bocciodromo	<input checked="" type="checkbox"/> campo_sportivo	<input type="checkbox"/> pattinodromo	<input type="checkbox"/> palestra	<input type="checkbox"/> pista_atletica	<input type="checkbox"/> piscina	<input type="checkbox"/> altro	tipo	
TOTALE_SPAZI_SPORT	4	<input type="checkbox"/> campo_rugby	<input type="checkbox"/> maneggio	<input type="checkbox"/> palazzetto_sport	<input type="checkbox"/> campo_tennis	<input type="checkbox"/> pista_automodell	<input type="checkbox"/> tiro_arco	<input type="checkbox"/> altro_2	tipo	

ATTIVITA'



ATTIVITA'	campo sportivo	ID_identificativo	ID_PL_IS_025
-----------	----------------	-------------------	--------------

ID_bocciodromo		N_spazi_sport	
----------------	--	---------------	--

ID_campo_rugby		N_spazi_sport	
----------------	--	---------------	--

ID_campo sportivo	025_spo	N_spazi_sport	4
-------------------	---------	---------------	---

ID_maneggio		N_spazi_sport	
-------------	--	---------------	--

ID_campo sportivo	025_spo
ID_campo_sportivo_2	025_spo_a
lunghezza_mq	100
larghezza_mq	63
altezza_max_ml	
altezza_min_ml	
are_complessiva_m	
area_gioco_mq	6300

ID_campo sportivo	025_spo
ID_campo_sportivo_2	025_spo_b
lunghezza_mq	90
larghezza_mq	50
altezza_max_ml	
altezza_min_ml	
are_complessiva_m	
area_gioco_mq	4500

ID_campo sportivo	025_spo
ID_campo_sportivo_2	025_spo_c
lunghezza_mq	106
larghezza_mq	65
altezza_max_ml	
altezza_min_ml	
are_complessiva_m	
area_gioco_mq	6850

ID_campo sportivo	025_spo
ID_campo_sportivo_2	025_spo_d
lunghezza_mq	90
larghezza_mq	35
altezza_max_ml	
altezza_min_ml	
are_complessiva_m	
area_gioco_mq	3150

<div>ID_pattinodromo<div>N_spazi_spor</div></div>	<div>ID_palazzetto dello spo<div>N_spazi_sport</div></div>	<div>ID_nalestra<div>N_spazi_sport</div></div>	<div>ID_tiro_arco<div>N_spazi_sport</div></div>
<div>ID_pista_automodelli<div>N_spazi_sport</div></div>	<div>ID_pista_atletica<div>025_atl<div>N_spazi_sport</div>3</div><div><div>ID_pista_atletica025_atl</div><div>ID_pista_atletica_2025_atl_a</div><div>lunghezza_ml380</div><div>larghezza_ml</div><div>altezza_max_ml</div><div>altezza_min_ml</div><div>are_complessiva_m</div><div>area_gioco_mq</div></div><div><div>ID_pista_atletica025_atl</div><div>ID_pista_atletica_2025_atl_b</div><div>lunghezza_ml50</div><div>larghezza_mlsalto in alto e in estensione</div><div>altezza_max_ml</div><div>altezza_min_ml</div><div>are_complessiva_m</div><div>area_gioco_mq</div></div><div><div>ID_pista_atletica025_atl</div><div>ID_pista_atletica_2025_atl_c</div><div>lunghezza_ml20</div><div>larghezza_mllancio del peso</div><div>altezza_max_ml</div><div>altezza_min_ml</div><div>are_complessiva_m</div><div>area_gioco_mq</div></div></div>	<div>ID_campo da tennis<div>N_spazi_sport</div></div>	<div>ID_piscina<div>N_spazi_sport</div></div>

ID_altro

N_spazi_sport

SERVIZI DI SUPPORTO

<input checked="" type="checkbox"/> <div>Spogliatoi uomini</div> mq <div>16,2</div> n_docce <div>2</div>	<input checked="" type="checkbox"/> <div>Spogliatoi donne</div> mq <div>16,20</div> n_docce <div>2</div>	<input checked="" type="checkbox"/> <div>Spogliatoi istruttori</div> mq <div>16,2</div> n_docce <div>1</div>	
<input type="checkbox"/> <div>infermeria</div> mq <div></div>	<input type="checkbox"/> <div>biglietteria</div>	<input checked="" type="checkbox"/> <div>bar_ristoro</div>	<input checked="" type="checkbox"/> <div>tribuna</div> tipo <div>scoperta</div> mq <div>116,07</div> n_posti <div></div>
<div>altro esercizio commerciale</div> <div>si</div>	<div>PARCHEGGIO:</div> <div>Si</div> mq <div>0</div> n_posti <div>15</div>	<input checked="" type="checkbox"/> <div>servito_trasp_pubblico</div>	
orario_apertur <div></div>	periodo_esercizio <div></div>	<div>tipologia utenza:</div> <input type="checkbox"/> scolastica <input type="checkbox"/> societa <input type="checkbox"/> disabili <input checked="" type="checkbox"/> libera	

QUALITA'

STATO CONSERVAZIONE edificio <div>mediocre</div>	stato_manutenzione_aree_aperte <div>buono</div>
<div>ALLEGATI TECNICI:</div> <input type="checkbox"/> autorizzazione esercizio art.3 D.M. <input checked="" type="checkbox"/> certificazione di idoneità statica <input type="checkbox"/> relazione rumore D.LGS.277/91 <input type="checkbox"/> documentazione ASL	<input type="checkbox"/> parere del coni <input checked="" type="checkbox"/> autorizzazione tecnico-sanitari <div>0</div> documentazione impianti L.46/90 - L. 10/91 <input type="checkbox"/> norme D.LGS. 626/94
<input type="checkbox"/> parere CIPVLPS <input type="checkbox"/> certificato prevenzione incendi <input type="checkbox"/> documentazione ISPELS <input type="checkbox"/> accessibilità mezzi soccorso art.4 D.M	
accessibilità disabil <div>SI, BAGNI PER DIVERSAMENTE ABILI</div>	
multiprestazione <div>no</div>	<div>FATTORI DI INTERFERENZA AMBIENTALE</div> inquinamento atmosferico <div>moderatamente alto</div>
raggiungibilità attraverso mobilità alternativ <div>no</div>	inquinamento acustico <div>IV aree di intensa attività umana</div>
ALLEGATI <div>foto e pianta dwg</div>	<div>campi magnetici distanza in metri da: AT132KW, AT380KW, SRB autorizzate, SRB previste</div> <div>>100 ;>100 ;>100 ;>100</div>

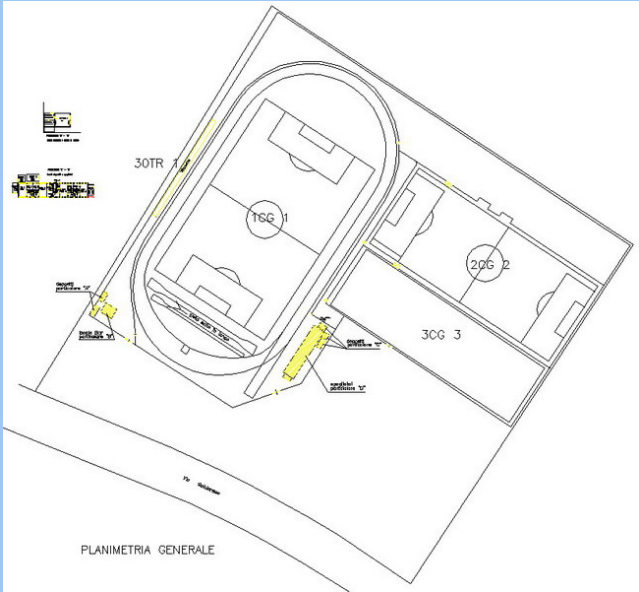
FOTO

NOTE

RILIEVO ASEL
IMPLEMENTATO DA
UDP.Campi calcio anche
serie D, calcetto. Atletica
leggera: corse su pista, salto
in alto, salto in estensione,
lancio del peso

NOTE- strutture

depositi per complessivi mq
34,48, box in lamiera per
complessivi mq 19,53



IMPIANTI SPORTIVI

ID_identificativo

ID_PL_IS_026

DATI IDENTIFICATIVI

DENOMINAZIONE	Campo sportivo Maliseti			TIPOLOGIA_ATTIVITA'	campo sportivo		
LOCALITA'	Maliseti	INDIRIZZO	salita Caduti senza croce		NUM_CIV		
CAP		TELEFONO		FAX		E-MAIL	
CIRCOSCRIZION	circonscrizione ovest		UTOE	4_Maliseti-Narnali		FONTI	scheda su Fidia n. 178
DATI_CATASTALI	foglio 21 mappali 872-1291-1292			collocazione rispetto all'abitato		interno	

CARATTERISTICHE TECNICHE E PRESTAZIONALI

PROPRIETA'	pubblica	COMPETENZA		TIPO_GESTIONE		
SOGGETTO_GESTOR		INDIRIZZO		TEL		
ANNO COSTRUZIONE	1991	ANNO ULTIMA RISTRUTTURAZIONE	2005			
TIPO DI INTERVENTO	manutenzione straordinaria nel 2005 e certificati di i					
	TIPOLOGIA EDILIZIA					

CARATTERISTICHE TECNICHE dell' IMPIANTO:

SUPERFICIE coperta mq	248	SUP_APERTE_mq	2990	SUPERFICIE totale AREE GIOC	6037,22	
VOLUME_mc	745	AREE APERTE		a verde		
ALTEZZA_ml	3,5	NUM_PIANI	1	disponibile planimetria in formato vettoriale		si

TOTALE_ATTIVITA'	2	<input type="checkbox"/> bocciodromo	<input checked="" type="checkbox"/> campo_sportivo	<input type="checkbox"/> pattinodromo	<input type="checkbox"/> palestra	<input type="checkbox"/> pista_atletica	<input type="checkbox"/> piscina	<input type="checkbox"/> altro	tipo	
TOTALE_SPAZI_SPORT	1	<input type="checkbox"/> campo_rugby	<input type="checkbox"/> maneggio	<input type="checkbox"/> palazzetto_sport	<input type="checkbox"/> campo_tennis	<input type="checkbox"/> pista_automodell	<input type="checkbox"/> tiro_arco	<input type="checkbox"/> altro_2	tipo	

ATTIVITA'



ATTIVITA' campo sportivo		ID_identificativo	ID_PL_IS_026
ID_bocciodromo		N_spazi_sport	
ID_campo_rugby		N_spazi_sport	
ID_campo_sportivo	026_spo	N_spazi_sport	1
ID_maneggio		N_spazi_sport	
ID_pattinodromo		N_spazi_sport	
ID_palazzetto dello spo		N_spazi_sport	
ID_palestra		N_spazi_sport	
ID_tiro_arco		N_spazi_sport	
ID_pista_automodelli		N_spazi_sport	
ID_pista_atletica		N_spazi_sport	
ID_campo da tennis		N_spazi_sport	
ID_piscina		N_spazi_sport	
ID_altro		N_spazi_sport	

ID_campo_sportivo026_spo

ID_campo_sportivo_2

lunghezza_mq58

larghezza_mq104,9

altezza_max_ml

altezza_min_ml

are_complessiva_m10062

area_gioco_mq6307,22

SERVIZI DI SUPPORTO

<input checked="" type="checkbox"/> Spogliatoi_uomini	mq	71,5	n_docce		<input checked="" type="checkbox"/> Spogliatoi_donne	mq	35,76	n_docce		<input checked="" type="checkbox"/> Spogliatoi_istruttori	mq	11,5	n_docce	
<input type="checkbox"/> infermeria	mq		<input type="checkbox"/> biglietteria	<input checked="" type="checkbox"/> bar_ristoro	<input checked="" type="checkbox"/> tribuna	tipo	scoperta	mq	135,93	n_posti				
altro esercizio commerciale	si	PARCHEGGIO:		si	mq	0	n_posti	15	<input checked="" type="checkbox"/> servito_trasp_pubblico					
orario_apertur		periodo_esercizio		tipologia utenza:	<input type="checkbox"/> scolastica	<input checked="" type="checkbox"/> societa	<input type="checkbox"/> disabili	<input checked="" type="checkbox"/> libera						

QUALITA'

STATO CONSERVAZIONE edificio		stato_manutenzione_aree_aperte	sufficiente	
ALLEGATI TECNICI:	<input type="checkbox"/> autorizzazione esercizio art.3 D.M.	<input type="checkbox"/> certificazione di idoneità statica	<input type="checkbox"/> relazione rumore D.LGS.277/91	<input type="checkbox"/> documentazione ASL
	<input type="checkbox"/> parere dei coni	<input type="checkbox"/> autorizzazione tecnico-sanitari	<input checked="" type="checkbox"/> documentazione impianti L.46/90 - L. 10/91	<input type="checkbox"/> norme D.LGS. 626/94
	<input type="checkbox"/> parere CIPVLPs	<input type="checkbox"/> certificato prevenzione incendi	<input type="checkbox"/> documentazione ISPELS	<input type="checkbox"/> accessibilità mezzi soccorso art.4 D.M
accessibilità disabili	si			
multiprestazione				
raggiungibilità attraverso mobilità alternativ				
ALLEGATI	foto e pianta dwg			
FATTORI DI INTERFERENZA AMBIENTALE		inquinamento atmosferico	moderatamente basso	
		inquinamento acustico	IV aree di intensa attività umana	
		campi magnetici distanza in metri da: AT132KW, AT380KW, SRB autorizzate, SRB previste		
		>100 ;>100 ;>100 ;>100		

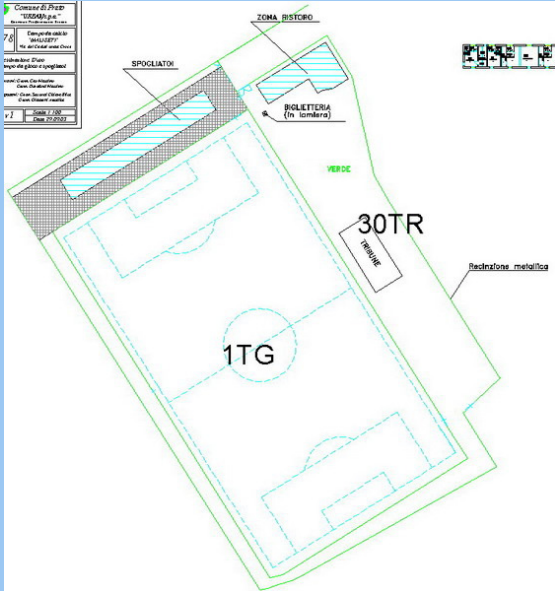
FOTO

NOTE

RILIEVO ASEL
IMPLEMENTATO DA
UDP. Calcio serie D e altri
livelli e calcetto

NOTE- strutture

Cucina mq 66,81, ripostiglio
mq 6,52, , ufficio mq 23,92,
bar mq 33,36, spazio ristoro
mq 38,91, box in lamiera 1,05



IMPIANTI SPORTIVI

ID_identificativo

ID_PL_IS_027

DATI IDENTIFICATIVI

DENOMINAZIONE	Campo sportivo Memorino Massoli	TIPOLOGIA_ATTIVITA'	campo sportivo
LOCALITA'		INDIRIZZO	via Toscana
		NUM_CIV	109
CAP		TELEFONO	
		FAX	
		E-MAIL	
CIRCOSCRIZION	circonscrizione sud	UTOE	B_Macrolotto 1
		FONTI	scheda su Fidia n. 2788
DATI_CATASTALI	foglio 80 mappali 1087-1111-1104-1105	collocazione rispetto all'abitato	esterno

CARATTERISTICHE TECNICHE E PRESTAZIONALI

PROPRIETA'	pubblica	COMPETENZA		TIPO_GESTIONE	
SOGGETTO_GESTOR		INDIRIZZO		TEL	
ANNO COSTRUZIONE	1998	ANNO ULTIMA RISTRUTTURAZIONE	2005		
TIPO DI INTERVENTO	manutenzione straordinaria nel 2005 e certificati di i				
	TIPOLOGIA EDILIZIA				

CARATTERISTICHE TECNICHE dell' IMPIANTO:

SUPERFICIE coperta mq	227	SUP_APERTE_mq	2200	SUPERFICIE totale AREE GIOC	6546,36
VOLUME_mc	908			AREE APERTE	a verde
ALTEZZA_ml	4	NUM_PIANI	1	disponibile planimetria in formato vettoriale	si

TOTALE_ATTIVITA'	1	<input type="checkbox"/> bocciodromo	<input checked="" type="checkbox"/> campo_sportivo	<input type="checkbox"/> pattinodromo	<input type="checkbox"/> palestra	<input type="checkbox"/> pista_atletica	<input type="checkbox"/> piscina	<input type="checkbox"/> altro	tipo	
TOTALE_SPAZI_SPORT	1	<input type="checkbox"/> campo_rugby	<input type="checkbox"/> maneggio	<input type="checkbox"/> palazzetto_sport	<input type="checkbox"/> campo_tennis	<input type="checkbox"/> pista_automodell	<input type="checkbox"/> tiro_arco	<input type="checkbox"/> altro_2	tipo	

ATTIVITA'



ATTIVITA'	campo sportivo	ID_identificativo	ID_PL_IS_027
-----------	----------------	-------------------	--------------

ID_bocciodromo <input type="text"/> N_spazi_sport <input type="text"/>	ID_campo_rugby <input type="text"/> N_spazi_sport <input type="text"/>	ID_campo sportivo <input type="text"/> N_spazi_sport <input type="text"/> <div>ID_campo sportivo <input type="text"/>ID_campo sportivo_2 <input type="text"/> lunghezza_mq <input type="text"/> larghezza_mq <input type="text"/> altezza_max_ml <input type="text"/> altezza_min_ml <input type="text"/> are_complessiva_m <input type="text"/> area_gioco_mq <input type="text"/></div>	ID_maneggio <input type="text"/> N_spazi_sport <input type="text"/>
ID_pattinodromo <input type="text"/> N_spazi_sport <input type="text"/>	ID_palazzetto dello spo <input type="text"/> N_spazi_sport <input type="text"/>	ID_palestra <input type="text"/> N_spazi_sport <input type="text"/>	ID_tiro_arco <input type="text"/> N_spazi_sport <input type="text"/>
ID_pista_automodelli <input type="text"/> N_spazi_sport <input type="text"/>	ID_pista_atletica <input type="text"/> N_spazi_sport <input type="text"/>	ID_campo da tennis <input type="text"/> N_spazi_sport <input type="text"/>	ID_piscina <input type="text"/> N_spazi_sport <input type="text"/>
ID_altro <input type="text"/> N_spazi_sport <input type="text"/>			

SERVIZI DI SUPPORTO

<input checked="" type="checkbox"/> Spogliatoi_uomini mq <input type="text"/> n_docce <input type="text"/>	<input checked="" type="checkbox"/> Spogliatoi_donne mq <input type="text"/> n_docce <input type="text"/>	<input checked="" type="checkbox"/> Spogliatoi_istruttori mq <input type="text"/> n_docce <input type="text"/>
<input checked="" type="checkbox"/> infermeria mq <input type="text"/>	<input type="checkbox"/> biglietteria	<input type="checkbox"/> bar_ristoro
<input type="checkbox"/> tribuna tipo <input type="text"/> mq <input type="text"/> n_posti <input type="text"/>		
altro esercizio commerciale <input type="text"/>	PARCHEGGIO: <input type="text"/> mq <input type="text"/> n_posti <input type="text"/>	<input type="checkbox"/> servito_trasp_pubblico
orario_apertur <input type="text"/>	periodo_esercizio <input type="text"/>	tipologia utenza: <input type="checkbox"/> scolastica <input type="checkbox"/> societa <input type="checkbox"/> disabili <input type="checkbox"/> libera

QUALITA'

STATO CONSERVAZIONE edificio		stato_manutenzione_aree_aper	sufficiente
ALLEGATI TECNICI:	<input type="checkbox"/> autorizzazione esercizio art.3 D.M.	<input checked="" type="checkbox"/> certificazione di idoneità statica	<input type="checkbox"/> relazione rumore D.LGS.277/91
	<input type="checkbox"/> parere dei coni	<input checked="" type="checkbox"/> autorizzazione tecnico-sanitari	<input type="checkbox"/> documentazione impianti L.46/90 - L. 10/91
	<input type="checkbox"/> parere CIPVLPS	<input type="checkbox"/> certificato prevenzione incendi	<input type="checkbox"/> documentazione ISPELS
			<input type="checkbox"/> documentazione ASL
			<input type="checkbox"/> norme D.LGS. 626/94
			<input type="checkbox"/> accessibilità mezzi soccorso art.4 D.M
accessibilità disabili			
multiprestazione			
raggiungibilità attraverso mobilità alternativ			
ALLEGATI	foto e pianta dwg		
FATTORI DI INTERFERENZA AMBIENTALE			
inquinamento atmosferico		moderatamente alto	
inquinamento acustico		V aree prevalentemente industriali	
campi magnetici distanza in metri da: AT132KW, AT380KW, SRB autorizzate, SRB previste		10,36 (distanza interna all fascia di attenzione di 25 metri);>100 ;>100 ;17,40	

FOTO

NOTE

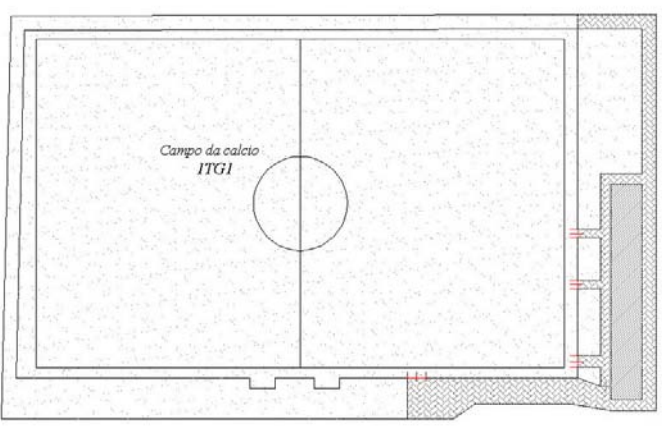
RILIEVO ASEL
IMPLEMENTATO DA UDP.

NOTE- strutture

deposito mq 12,05, centrale
termica mq 8,22



CAMPO DA GIOCO



IMPIANTI SPORTIVI

ID_identificativo

ID_PL_IS_028

DATI IDENTIFICATIVI

DENOMINAZIONE Campo sportivo Paperino

TIPOLOGIA_ATTIVITA' campo sportivo

LOCALITA'

INDIRIZZO via di Baciacavallo/via del Ferro

NUM_CIV 156

CAP

TELEFONO

FAX

E-MAIL

CIRCOSCRIZION circoscrizione sud

UTOE V4_Piana

FONTI scheda su fidia n. 177

DATI_CATASTALI foglio 92 mappa 892, 904, 903 partita 1309

collocazione rispetto all'abitato interno

CARATTERISTICHE TECNICHE E PRESTAZIONALI

PROPRIETA' pubblica

COMPETENZA

TIPO_GESTIONE

SOGGETTO_GESTOR

INDIRIZZO

TEL.

ANNO COSTRUZIONE 1998

ANNO ULTIMA RISTRUTTURAZIONE

TIPO DI INTERVENTO

TIPOLOGIA EDILIZIA Box prefabbricati

CARATTERISTICHE TECNICHE dell' IMPIANTO:

SUPERFICIE coperta mq 94,34

SUP_APERTE_mq 0

SUPERFICIE totale AREE GIOC 8380,35

VOLUME_mc 213,2

AREE APERTE a verde

ALTEZZA_ml 2,26

NUM_PIANI 1

disponibile planimetria in formato vettoriale si

TOTALE_ATTIVITA' 1

TOTALE_SPAZI_SPORT 1

ATTIVITA'

☐ bocciodromo

☒ campo_sportvo

☐ pattinodromo

☐ palestra

☐ pista_atletica

☐ piscina

☐ altro

tipo

☐ campo_rugby

☐ maneggio

☐ palazzetto_sport

☐ campo_tennis

☐ pista_automodell

☐ tiro_arco

☐ altro_2

tipo



ATTIVITA' campo sportivo

ID_identificativo ID_PL_IS_028

ID_bocciodromo N_spazi_sport

ID_campo_rugby N_spazi_sport

ID_campo_sportivo 028_spo N_spazi_sport 1

ID_maneggio N_spazi_sport

ID_pattinodromo N_spazi_sport

ID_palazzetto dello spo N_spazi_sport

ID_palestra N_spazi_sport

ID_tiro_arco N_spazi_sport

ID_pista_automodelli N_spazi_sport

ID_pista_atletica N_spazi_sport

ID_campo da tennis N_spazi_sport

ID_piscina N_spazi_sport

ID_altro N_spazi_sport

ID_campo_sportivo 028_spo

ID_campo_sportivo_2

lunghezza_mq 106

larghezza_mq 63

altezza_max_ml

altezza_min_ml

are_complessiva_m

area_gioco_mq 6678

SERVIZI DI SUPPORTO

☒ Spogliatoi_uomini mq 27,2 n_docce

☒ Spogliatoi_donne mq 27,22 n_docce

☒ Spogliatoi_istruttori mq 9,99 n_docce

☐ infermeria mq

☐ biglietteria

☐ bar_ristoro

☐ tribuna tipo mq n_posti

altro esercizio commerciale no

PARCHEGGIO: No mq 0 n_posti

☐ servito_trasp_pubblico

orario_apertur

periodo_esercizio

tipologia utenza:

☐ scolastica

☐ societa

☐ disabili

☐ libera

QUALITA'

STATO CONSERVAZIONE edificio mediocre

stato_manutenzione_aree_aperte sufficiente

ALLEGATI TECNICI:

☐ autorizzazione esercizio art.3 D.M.

☒ certificazione di idoneità statica

☐ relazione rumore D.LGS.277/91

☐ documentazione ASL

☐ parere del coni

☒ autorizzazione tecnico-sanitari

0

documentazione impianti L.46/90 - L. 10/91

☐ norme D.LGS. 626/94

☐ parere CIPVLPs

☐ certificato prevenzione incendi

☐ documentazione ISPELS

☐ accessibilità mezzi soccorso art.4 D.M

accessibilità disabil si

multiprestazione no

raggiungibilità attraverso mobilità alternativ si

ALLEGATI foto e pianta dwg

FATTORI DI INTERFERENZA AMBIENTALE

inquinamento atmosferico moderatamente alto

inquinamento acustico IV aree di intensa attività umana

campi magnetici distanza in metri da: AT132KW, AT380KW, SRB autorizzate, SRB previste

>100 ;>0 (distanza interna all fascia di attenzione di 45 metri) ;>100 ;>100

FOTO

NOTE

RILIEVO ASEL
IMPLEMENTATO DA UDP.
Calcio anche serie D

NOTE- strutture



IMPIANTI SPORTIVI

ID_identificativo

ID_PL_IS_029

DATI IDENTIFICATIVI

DENOMINAZIONE	Campo sportivo Pier Cironi	TIPOLOGIA_ATTIVITA'	campo sportivo
LOCALITA'	Giardini	INDIRIZZO	viale della Repubblica
NUM_CIV	19		
CAP		TELEFONO	
FAX		E-MAIL	
CIRCOSCRIZION	circonscrizione est	UTOE	17_Mezzana-Marconi
FONTE	scheda su Fidia n. 185		
DATI_CATASTALI	foglio 64 mappale1426	collocazione rispetto all'abitato	interno



CARATTERISTICHE TECNICHE E PRESTAZIONALI

PROPRIETA'	pubblica	COMPETENZA		TIPO_GESTIONE	
SOGGETTO_GESTOR		INDIRIZZO		TEL	
ANNO COSTRUZIONE		ANNO ULTIMA RISTRUTTURAZIONE			
TIPO DI INTERVENTO		TIPOLOGIA EDILIZIA			

CARATTERISTICHE TECNICHE dell' IMPIANTO:

SUPERFICIE coperta mq	277,4	SUP_APERTE_mq	293,52	SUPERFICIE totale AREE GIOC	6345,74
VOLUME_mc	1034	AREE APERTE	a verde		
ALTEZZA_ml	3,18/4,25	NUM_PIANI	1	disponibile planimetria in formato vettoriale	si

TOTALE_ATTIVITA'	2	<input type="checkbox"/> bocciodromo	<input checked="" type="checkbox"/> campo_sportivo	<input type="checkbox"/> pattinodromo	<input type="checkbox"/> palestra	<input type="checkbox"/> pista_atletica	<input type="checkbox"/> piscina	<input type="checkbox"/> altro	tipo	
TOTALE_SPAZI_SPORT	1	<input type="checkbox"/> campo_rugby	<input type="checkbox"/> maneggio	<input type="checkbox"/> palazzetto_sport	<input type="checkbox"/> campo_tennis	<input type="checkbox"/> pista_automodell	<input type="checkbox"/> tiro_arco	<input type="checkbox"/> altro_2	tipo	

ATTIVITA'

ATTIVITA'	campo sportivo e pista atletica	ID_identificativo	ID_PL_IS_029
-----------	---------------------------------	-------------------	--------------

ID_bocciodromo <input type="text"/> N_spazi_sport <input type="text"/>	ID_campo_rugby <input type="text"/> N_spazi_sport <input type="text"/>	ID_campo sportivo <input type="text"/> 029_spo N_spazi_sport <input type="text"/> 1 <div>ID_campo sportivo <input type="text"/> 029_spo ID_campo sportivo_2 <input type="text"/> lunghezza_mq <input type="text"/> 63,01 larghezza_mq <input type="text"/> 100,71 altezza_max_ml <input type="text"/> altezza_min_ml <input type="text"/> are_complessiva_m <input type="text"/> 6850 area_gioco_mq <input type="text"/> 6345,74</div>	ID_maneggio <input type="text"/> N_spazi_sport <input type="text"/>
ID_pattinodromo <input type="text"/> N_spazi_sport <input type="text"/>	ID_palazzetto dello spo <input type="text"/> N_spazi_sport <input type="text"/>	ID_palestra <input type="text"/> N_spazi_sport <input type="text"/>	ID_tiro_arco <input type="text"/> N_spazi_sport <input type="text"/>
ID_pista_automodelli <input type="text"/> N_spazi_sport <input type="text"/>	ID_pista atletica <input type="text"/> 029_atl N_spazi_sport <input type="text"/> 1 <div>ID_pista atletica <input type="text"/> 029_atl ID_pista atletica_2 <input type="text"/> lunghezza_ml <input type="text"/> 40 larghezza_ml <input type="text"/> altezza_max_ml <input type="text"/> altezza_min_ml <input type="text"/> are_complessiva_m <input type="text"/> area_gioco_mq <input type="text"/> ID_pista atletica <input type="text"/> 029_atl ID_pista atletica_2 <input type="text"/> lunghezza_ml <input type="text"/> larghezza_ml <input type="text"/> altezza_max_ml <input type="text"/> altezza_min_ml <input type="text"/> are_complessiva_m <input type="text"/> area_gioco_mq <input type="text"/></div>	ID_campo da tennis <input type="text"/> N_spazi_sport <input type="text"/>	ID_piscina <input type="text"/> N_spazi_sport <input type="text"/>
ID_altra <input type="text"/> N_spazi_sport <input type="text"/>			

SERVIZI DI SUPPORTO

<input checked="" type="checkbox"/> Spogliatoi uomini mq <input type="text"/> 34,8 n_docce <input type="text"/>	<input checked="" type="checkbox"/> Spogliatoi donne mq <input type="text"/> 34,81 n_docce <input type="text"/>	<input checked="" type="checkbox"/> Spogliatoi istruttori mq <input type="text"/> 13,5 n_docce <input type="text"/>
<input checked="" type="checkbox"/> infermeria mq <input type="text"/> 13,5	<input type="checkbox"/> biglietteria	<input type="checkbox"/> bar_ristoro
<input type="checkbox"/> tribuna tipo <input type="text"/> mq <input type="text"/> n_posti <input type="text"/>		
altro esercizio commerciale <input type="text"/> no	PARCHEGGIO: <input type="text"/> si mq <input type="text"/> 0 n_posti <input type="text"/> 10	<input checked="" type="checkbox"/> servito_trasp_pubblico
orario_apertur <input type="text"/>	periodo_esercizio <input type="text"/>	tipologia utenza: <input type="checkbox"/> scolastica <input type="checkbox"/> societa <input type="checkbox"/> disabili <input type="checkbox"/> libera

QUALITA'

STATO CONSERVAZIONE edificio	buono	stato_manutenzione_aree_aperite	buono
ALLEGATI TECNICI:	<input type="checkbox"/> autorizzazione esercizio art.3 D.M.	<input checked="" type="checkbox"/> certificazione di idoneità statica	<input type="checkbox"/> relazione rumore D.LGS.277/91
	<input type="checkbox"/> parere dei coni	<input checked="" type="checkbox"/> autorizzazione tecnico-sanitari	<input type="checkbox"/> documentazione impianti L.46/90 - L. 10/91
	<input type="checkbox"/> parere CIPVLPs	<input type="checkbox"/> certificato prevenzione incendi	<input type="checkbox"/> documentazione ISPELS
			<input type="checkbox"/> accessibilità mezzi soccorso art.4 D.M
accessibilità disabili	<input type="text"/>		
multiprestazione	<input type="text"/>		
raggiungibilità attraverso mobilità alternativ	<input type="text"/>		
ALLEGATI	foto e pianta dwg		
FATTORI DI INTERFERENZA AMBIENTALE		inquinamento atmosferico	moderatamente alto
		inquinamento acustico	III_s aree di tipo misto
		campi magnetici distanza in metri da: AT132KW, AT380KW, SRB autorizzate, SRB previste	>100 ;>100 ;>100 ;>100

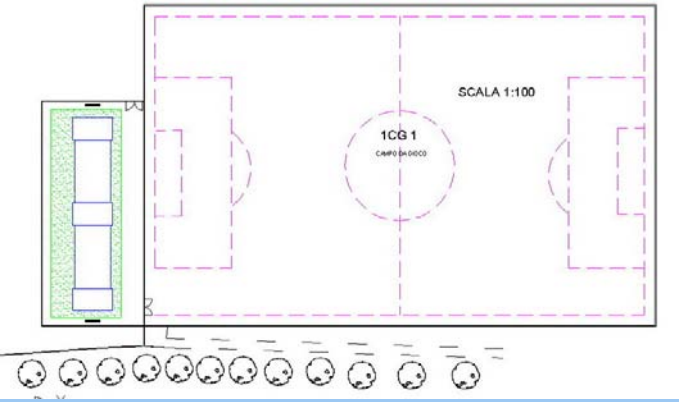
FOTO

NOTE

RILIEVO ASEI
IMPLEMENTATO DA UDP.

NOTE- strutture

deposito mq 3,17 +68,49,
ripostiglio mq 2,73, locale
tecnico mq 9,18, cucina mq
5,23



IMPIANTI SPORTIVI

ID_identificativo

ID_PL_IS_030

DATI IDENTIFICATIVI

DENOMINAZIONE	Campo sportivo Ribelli			TIPOLOGIA_ATTIVITA'	campo sportivo		
LOCALITA'	Viaccia	INDIRIZZO	via Valdingole		NUM_CIV		
CAP		TELEFONO		FAX		E-MAIL	
CIRCOSCRIZION	circoscrizione ovest		UTOE	3_Viaccia		FONTI	scheda su Fidia n. 189
DATI_CATASTALI	foglio 33 mappa 1267			collocazione rispetto all'abitato	interno		

CARATTERISTICHE TECNICHE E PRESTAZIONALI

PROPRIETA'	pubblica	COMPETENZA		TIPO_GESTIONE	
SOGGETTO_GESTOR		INDIRIZZO			
ANNO COSTRUZIONE	1996	ANNO ULTIMA RISTRUTTURAZIONE	2001		
TIPO DI INTERVENTO			TIPOLOGIA EDILIZIA	muratura con rivestimento in mattoni faccia vista	

CARATTERISTICHE TECNICHE dell' IMPIANTO:

SUPERFICIE coperta mq	187,2	SUP_APERTE_mq	951,76	SUPERFICIE totale AREE GIOC	6751,53
VOLUME_mc	0	AREE APERTE		pavimentazione e a verde	
ALTEZZA_ml	0	NUM_PIANI	1	disponibile planimetria in formato vettoriale	si

TOTALE_ATTIVITA'	2	<input type="checkbox"/> bocciodromo	<input checked="" type="checkbox"/> campo_sportivo	<input type="checkbox"/> pattinodromo	<input type="checkbox"/> palestra	<input type="checkbox"/> pista_atletica	<input type="checkbox"/> piscina	<input type="checkbox"/> altro	tipo	
TOTALE_SPAZI_SPORT	1	<input type="checkbox"/> campo_rugby	<input type="checkbox"/> maneggio	<input type="checkbox"/> palazzetto_sport	<input type="checkbox"/> campo_tennis	<input type="checkbox"/> pista_automodell	<input type="checkbox"/> tiro_arco	<input type="checkbox"/> altro_2	tipo	

ATTIVITA'



ATTIVITA'	campo sportivo	ID_identificativo	ID_PL_IS_030
-----------	----------------	-------------------	--------------

ID_bocciodromo <input type="text"/> N_spazi_sport <input type="text"/>	ID_campo_rugby <input type="text"/> N_spazi_sport <input type="text"/>	ID_campo sportivo <input type="text"/> N_spazi_sport <input type="text"/> <div>ID_campo sportivo <input type="text"/>ID_campo sportivo_2 <input type="text"/> lunghezza_mq <input type="text"/> larghezza_mq <input type="text"/> altezza_max_ml <input type="text"/> altezza_min_ml <input type="text"/> are_complessiva_m <input type="text"/> area_gioco_mq <input type="text"/></div>	ID_maneggio <input type="text"/> N_spazi_sport <input type="text"/>
ID_pattinodromo <input type="text"/> N_spazi_sport <input type="text"/>	ID_palazzetto dello spo <input type="text"/> N_spazi_sport <input type="text"/>	ID_palestra <input type="text"/> N_spazi_sport <input type="text"/>	ID_tiro_arco <input type="text"/> N_spazi_sport <input type="text"/>
ID_pista_automodelli <input type="text"/> N_spazi_sport <input type="text"/>	ID_pista_atletica <input type="text"/> N_spazi_sport <input type="text"/>	ID_campo da tennis <input type="text"/> N_spazi_sport <input type="text"/>	ID_piscina <input type="text"/> N_spazi_sport <input type="text"/>
ID_altro <input type="text"/> N_spazi_sport <input type="text"/>			

SERVIZI DI SUPPORTO

<input checked="" type="checkbox"/> Spogliatoi_uomini mq <input type="text"/> n_docce <input type="text"/>	<input type="checkbox"/> Spogliatoi_donne mq <input type="text"/> n_docce <input type="text"/>	<input type="checkbox"/> Spogliatoi_istruttori mq <input type="text"/> n_docce <input type="text"/>
<input type="checkbox"/> infermeria mq <input type="text"/>	<input checked="" type="checkbox"/> biglietteria	<input checked="" type="checkbox"/> bar_ristoro
<input checked="" type="checkbox"/> tribuna tipo <input type="text"/> mq <input type="text"/> n_posti <input type="text"/>		
altro esercizio commerciale <input type="text"/>	PARCHEGGIO: <input type="text"/> mq <input type="text"/> n_posti <input type="text"/>	<input checked="" type="checkbox"/> servito_trasp_pubblico
orario_apertur <input type="text"/>	periodo_esercizio <input type="text"/>	tipologia utenza: <input type="checkbox"/> scolastica <input type="checkbox"/> societa <input type="checkbox"/> disabili <input type="checkbox"/> libera

QUALITA'

STATO CONSERVAZIONE edificio	buono	stato_manutenzione_aree_aperte	buono
ALLEGATI TECNICI:	<input type="checkbox"/> autorizzazione esercizio art.3 D.M.	<input checked="" type="checkbox"/> certificazione di idoneità statica	<input type="checkbox"/> relazione rumore D.LGS.277/91
	<input type="checkbox"/> parere dei coni	<input checked="" type="checkbox"/> autorizzazione tecnico-sanitari	<input type="checkbox"/> documentazione impianti L.46/90 - L. 10/91
	<input type="checkbox"/> parere CIPVLPs	<input type="checkbox"/> certificato prevenzione incendi	<input type="checkbox"/> documentazione ISPELS
accessibilità disabili	si, 2 bagni per diversamente abili		
multiprestazione	no		
raggiungibilità attraverso mobilità alternativ	si		
ALLEGATI	foto e pianta dwg		
FATTORI DI INTERFERENZA AMBIENTALE		inquinamento atmosferico	moderatamente alto
		inquinamento acustico	IV aree di intensa attività umana
		campi magnetici distanza in metri da: AT132KW, AT380KW, SRB autorizzate, SRB previste	>100 ;>100 ;>100 ;>100

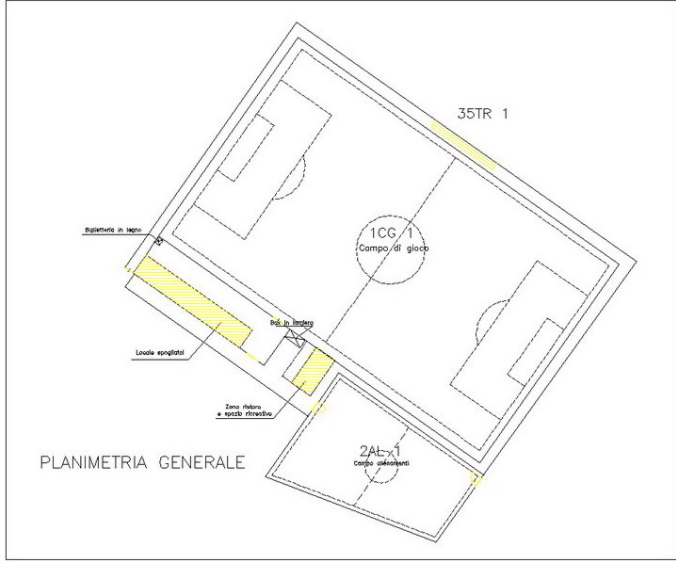
FOTO

NOTE

RILIEVO ASEL
IMPLEMENTATO DA UDP.
Calcio e calcetto. Campo per
allenamenti mq netti 734

NOTE- strutture

2 locali tecnici mq 9,86 e
5,27, box in lamiera mq
13,01, cucina mq 26,10,
spazio ricreativo mq 38,57



IMPIANTI SPORTIVI

ID_identificativo

ID_PL_IS_031

DATI IDENTIFICATIVI

DENOMINAZIONE	Campo sportivo Rossi	TIPOLOGIA_ATTIVITA'	campo sportivo
LOCALITA'		INDIRIZZO	viale G. Galilei
NUM_CIV			
CAP		TELEFONO	
FAX		E-MAIL	
CIRCOSCRIZION	circonscrizione nord	UTOE	2_Santa Lucia
FONTI	scheda su Fidia n. 183		
DATI_CATASTALI	foglio 16 mappale 2398	collocazione rispetto all'abitato	interno

CARATTERISTICHE TECNICHE E PRESTAZIONALI

PROPRIETA'	pubblica	COMPETENZA		TIPO_GESTIONE	
SOGGETTO_GESTOR		INDIRIZZO		TEL	
ANNO COSTRUZIONE		ANNO ULTIMA RISTRUTTURAZIONE			
TIPO DI INTERVENTO		TIPOLOGIA EDILIZIA	muraria		

CARATTERISTICHE TECNICHE dell' IMPIANTO:

SUPERFICIE coperta mq	187,9	SUP_APERTE_mq	3268	SUPERFICIE totale AREE GIOC	14457,24
VOLUME_mc	0			AREE APERTE	a verde
ALTEZZA_ml	0	NUM_PIANI	2	disponibile planimetria in formato vettoriale	si

TOTALE_ATTIVITA'	2	<input type="checkbox"/> bocciodromo	<input checked="" type="checkbox"/> campo_sportivo	<input type="checkbox"/> pattinodromo	<input type="checkbox"/> palestra	<input type="checkbox"/> pista_atletica	<input type="checkbox"/> piscina	<input type="checkbox"/> altro	tipo	
TOTALE_SPAZI_SPORT	2	<input type="checkbox"/> campo_rugby	<input type="checkbox"/> maneggio	<input type="checkbox"/> palazzetto_sport	<input type="checkbox"/> campo_tennis	<input type="checkbox"/> pista_automodell	<input type="checkbox"/> tiro_arco	<input type="checkbox"/> altro_2	tipo	

ATTIVITA'



ATTIVITA'	campo sportivo	ID_identificativo	ID_PL_IS_031
-----------	----------------	-------------------	--------------

ID_bocciodromo		N_spazi_sport	
----------------	--	---------------	--

ID_campo_rugby		N_spazi_sport	
----------------	--	---------------	--

ID_campo sportivo	031_spo	N_spazi_sport	2
-------------------	---------	---------------	---

ID_maneggio		N_spazi_sport	
-------------	--	---------------	--

ID_campo_sportivo	031_spo
ID_campo_sportivo_2	031_spo_a
lunghezza_mq	120,88
larghezza_mq	59,8
altezza_max_ml	
altezza_min_ml	
are_complessiva_m	8800
area_gioco_mq	7228,62
ID_campo_sportivo	031_spo
ID_campo_sportivo_2	031_spo_b
lunghezza_mq	120,88
larghezza_mq	59,80
altezza_max_ml	
altezza_min_ml	
are_complessiva_m	8800
area_gioco_mq	7228,62

ID_pattinodromo		N_spazi_sport	
-----------------	--	---------------	--

ID_palazzetto dello spo		N_spazi_sport	
-------------------------	--	---------------	--

ID_palestra		N_spazi_sport	
-------------	--	---------------	--

ID_tiro_arco		N_spazi_sport	
--------------	--	---------------	--

ID_pista_automodelli		N_spazi_sport	
----------------------	--	---------------	--

ID_pista_atletica		N_spazi_sport	
-------------------	--	---------------	--

ID_campo da tennis		N_spazi_sport	
--------------------	--	---------------	--

ID_piscina		N_spazi_sport	
------------	--	---------------	--

ID_altro	
N_spazi_sport	

SERVIZI DI SUPPORTO

<input checked="" type="checkbox"/> Spogliatoi_uomini	mq	16,2	n_docce		<input checked="" type="checkbox"/> Spogliatoi_donne	mq	12,77+1	n_docce		<input checked="" type="checkbox"/> Spogliatoi_istruttori	mq	3,77	n_docce	
<input type="checkbox"/> infermeria	mq		<input type="checkbox"/> biglietteria	<input checked="" type="checkbox"/> bar_ristoro	<input checked="" type="checkbox"/> tribuna	tipo	scoperta	mq	70,70+	n_posti				
altro esercizio commerciale	si	PARCHEGGIO:		No	mq	0	n_posti		<input type="checkbox"/> servito_trasp_pubblico					
orario_apertur		periodo_esercizio		tipologia utenza:	<input type="checkbox"/> scolastica	<input type="checkbox"/> societa	<input type="checkbox"/> disabili	<input type="checkbox"/> libera						

QUALITA'

STATO CONSERVAZIONE edificio		stato_manutenzione_aree_aperite		
ALLEGATI TECNICI:	<input type="checkbox"/> autorizzazione esercizio art.3 D.M.	<input checked="" type="checkbox"/> certificazione di idoneità statica	<input type="checkbox"/> relazione rumore D.LGS.277/91	<input type="checkbox"/> documentazione ASL
	<input type="checkbox"/> parere dei coni	<input checked="" type="checkbox"/> autorizzazione tecnico-sanitari	<input type="checkbox"/> documentazione impianti L.46/90 - L. 10/91	<input type="checkbox"/> norme D.LGS. 626/94
	<input type="checkbox"/> parere CIPVLPS	<input type="checkbox"/> certificato prevenzione incendi	<input type="checkbox"/> documentazione ISPELS	<input type="checkbox"/> accessibilità mezzi soccorso art.4 D.M
accessibilità disabili				
multiprestazione				
raggiungibilità attraverso mobilità alternativ				
ALLEGATI	foto e pianta dwg			
FATTORI DI INTERFERENZA AMBIENTALE		inquinamento atmosferico		discretamente alto
		inquinamento acustico		III aree di tipo misto
		campi magnetici distanza in metri da: AT132KW, AT380KW, SRB autorizzate, SRB previste		>100 ;>100 ;>100 ;>100

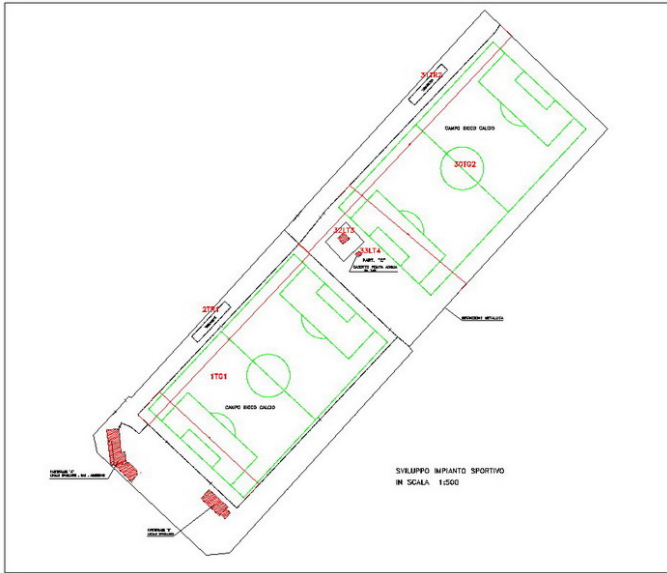
FOTO

NOTE

RILIEVO ASEL
IMPLEMENTATO DA UDP.
Il campo sportivo Rossi
comprende due campi da
gioco di dimensioni 120,88m
x 59,80m . Attività calcio e
calcetto

NOTE- strutture

loggiato mq 15, locali tecnici
mq totali 36,42, depositi mq
totali 46,19, ufficio mq 17,52,
bar mq 25,41, ripostiglio mq
2,07



IMPIANTI SPORTIVI

ID_identificativo

ID_PL_IS_032

DATI IDENTIFICATIVI

DENOMINAZIONE	Campo sportivo San Giorgio	TIPOLOGIA_ATTIVITA'	campo sportivo
LOCALITA'		INDIRIZZO	via della Gora Bandita
CAP		NUM_CIV	
TELEFONO		FAX	
E-MAIL			
CIRCOSCRIZION	circonscrizione sud	UTOE	26_Paperino
FONTE	scheda su Fidia n. 187		
DATI_CATASTALI	foglio 100 - particella 574	collocazione rispetto all'abitato	interno

CARATTERISTICHE TECNICHE E PRESTAZIONALI

PROPRIETA'	pubblica	COMPETENZA		TIPO_GESTIONE	
SOGGETTO_GESTOR		INDIRIZZO		TEL	
ANNO COSTRUZIONE	1997	ANNO ULTIMA RISTRUTTURAZIONE	1998		
TIPO DI INTERVENTO			TIPOLOGIA EDILIZIA		

CARATTERISTICHE TECNICHE dell' IMPIANTO:

SUPERFICIE coperta mq	38,95	SUP_APERTE_mq	7900	SUPERFICIE totale AREE GIOC	5641,9
VOLUME_mc	0			AREE APERTE	pavimentazione e a verde
ALTEZZA_ml	0	NUM_PIANI	1	disponibile planimetria in formato vettoriale	si

TOTALE_ATTIVITA'	1	<input type="checkbox"/> bocciodromo	<input checked="" type="checkbox"/> campo_sportivo	<input type="checkbox"/> pattinodromo	<input type="checkbox"/> palestra	<input type="checkbox"/> pista_atletica	<input type="checkbox"/> piscina	<input type="checkbox"/> altro	tipo	
TOTALE_SPAZI_SPORT	1	<input type="checkbox"/> campo_rugby	<input type="checkbox"/> maneggio	<input type="checkbox"/> palazzetto_sport	<input type="checkbox"/> campo_tennis	<input type="checkbox"/> pista_automodell	<input type="checkbox"/> tiro_arco	<input type="checkbox"/> altro_2	tipo	

ATTIVITA'



ATTIVITA'	campo sportivo	ID_identificativo	ID_PL_IS_032
-----------	----------------	-------------------	--------------

ID_bocciodromo <input type="text"/> N_spazi_sport <input type="text"/>	ID_campo_rugby <input type="text"/> N_spazi_sport <input type="text"/>	ID_campo sportivo <input type="text"/> N_spazi_sport <input type="text"/> <div>ID_campo sportivo <input type="text"/>ID_campo sportivo_2 <input type="text"/> lunghezza_mq <input type="text"/> larghezza_mq <input type="text"/> altezza_max_ml <input type="text"/> altezza_min_ml <input type="text"/> are_complessiva_m <input type="text"/> area_gioco_mq <input type="text"/></div>	ID_maneggio <input type="text"/> N_spazi_sport <input type="text"/>
ID_pattinodromo <input type="text"/> N_spazi_sport <input type="text"/>	ID_palazzetto dello spo <input type="text"/> N_spazi_sport <input type="text"/>	ID_palestra <input type="text"/> N_spazi_sport <input type="text"/>	ID_tiro_arco <input type="text"/> N_spazi_sport <input type="text"/>
ID_pista_automodelli <input type="text"/> N_spazi_sport <input type="text"/>	ID_pista atletica <input type="text"/> N_spazi_sport <input type="text"/>	ID_campo da tennis <input type="text"/> N_spazi_sport <input type="text"/>	ID_piscina <input type="text"/> N_spazi_sport <input type="text"/>
ID_altro <input type="text"/> N_spazi_sport <input type="text"/>			

SERVIZI DI SUPPORTO

<input checked="" type="checkbox"/> Spogliatoi_uomini mq <input type="text"/> n_docce <input type="text"/>	<input checked="" type="checkbox"/> Spogliatoi_donne mq <input type="text"/> n_docce <input type="text"/>	<input checked="" type="checkbox"/> Spogliatoi_istruttori mq <input type="text"/> n_docce <input type="text"/>
<input type="checkbox"/> infermeria mq <input type="text"/>	<input type="checkbox"/> biglietteria	<input type="checkbox"/> bar_ristoro
<input type="checkbox"/> tribuna tipo <input type="text"/> mq <input type="text"/> n_posti <input type="text"/>		
altro esercizio commerciale <input type="text"/>	PARCHEGGIO: No <input type="text"/> mq <input type="text"/> n_posti <input type="text"/>	<input type="checkbox"/> servito_trasp_pubblico
orario_apertur <input type="text"/>	periodo_esercizio <input type="text"/>	tipologia utenza: <input type="checkbox"/> scolastica <input type="checkbox"/> societa <input type="checkbox"/> disabili <input type="checkbox"/> libera

QUALITA'

STATO CONSERVAZIONE edificio	sufficiente	stato_manutenzione_aree_aperte	sufficiente
ALLEGATI TECNICI:	<input type="checkbox"/> autorizzazione esercizio art.3 D.M.	<input checked="" type="checkbox"/> certificazione di idoneità statica	<input type="checkbox"/> relazione rumore D.LGS.277/91
	<input type="checkbox"/> parere dei coni	<input checked="" type="checkbox"/> autorizzazione tecnico-sanitari	<input type="checkbox"/> documentazione impianti L.46/90 - L. 10/91
	<input type="checkbox"/> parere CIPVLPs	<input type="checkbox"/> certificato prevenzione incendi	<input type="checkbox"/> documentazione ISPELS
accessibilità disabili	si		
multiprestazione			
raggiungibilità attraverso mobilità alternativ			
ALLEGATI	foto e pianta dwg		
FATTORI DI INTERFERENZA AMBIENTALE		inquinamento atmosferico	moderatamente alto
		inquinamento acustico	IV aree di intensa attività umana
		campi magnetici distanza in metri da: AT132KW, AT380KW, SRB autorizzate, SRB previste	
		>100 ;>100 ; 94,63 ;>100	

FOTO

NOTE

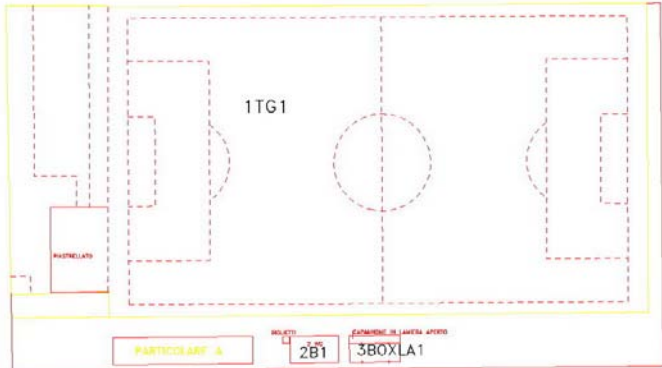
RILIEVO ASEL
IMPLEMENTATO DA
UDP. Calcio serie D e altri
livelli

NOTE- strutture

box in lamiera mq 54,3,
locale tecnico mq 6,70



PLANIMETRIA GENERALE



IMPIANTI SPORTIVI

ID_identificativo

ID_PL_IS_033

DATI IDENTIFICATIVI

DENOMINAZIONE	Campo sportivo San Giusto	TIPOLOGIA_ATTIVITA'	campo sportivo
LOCALITA'	San Giusto	INDIRIZZO	via dello Stradellino
NUM_CIV			
CAP		TELEFONO	
FAX		E-MAIL	
CIRCOSCRIZION	circonscrizione sud	UTOE	20_Villaggio-San Giusto
FONTI	scheda su Fidia n. 180		
DATI_CATASTALI	foglio59 - particella 1307	collocazione rispetto all'abitato	interno

CARATTERISTICHE TECNICHE E PRESTAZIONALI

PROPRIETA'	pubblica	COMPETENZA		TIPO_GESTIONE	
SOGGETTO_GESTOR		INDIRIZZO		TEL	
ANNO COSTRUZIONE	1991	ANNO ULTIMA RISTRUTTURAZIONE	2007		
TIPO DI INTERVENTO		TIPOLOGIA EDILIZIA			



CARATTERISTICHE TECNICHE dell' IMPIANTO:

SUPERFICIE coperta mq	170,2	SUP_APERTE_mq	1896,08	SUPERFICIE totale AREE GIOC	5076,88
VOLUME_mc	0	AREE APERTE	pavimentazione e a verde		
ALTEZZA_ml	0	NUM_PIANI		disponibile planimetria in formato vettoriale	si

TOTALE_ATTIVITA'	1	<input type="checkbox"/> bocciodromo	<input checked="" type="checkbox"/> campo_sportivo	<input type="checkbox"/> pattinodromo	<input type="checkbox"/> palestra	<input type="checkbox"/> pista_atletica	<input type="checkbox"/> piscina	<input type="checkbox"/> altro	tipo	
TOTALE_SPAZI_SPORT	1	<input type="checkbox"/> campo_rugby	<input type="checkbox"/> maneggio	<input type="checkbox"/> palazzetto_sport	<input type="checkbox"/> campo_tennis	<input type="checkbox"/> pista_automodell	<input type="checkbox"/> tiro_arco	<input type="checkbox"/> altro_2	tipo	

ATTIVITA'

ATTIVITA'	campo sportivo	ID_identificativo	ID_PL_IS_033
ID_bocciodromo		N_spazi_sport	
ID_campo_rugby		N_spazi_sport	
ID_campo sportivo	033_spo	N_spazi_sport	1
ID_maneggio		N_spazi_sport	
ID_pattinodromo		N_spazi_sport	
ID_palazzetto dello spo		N_spazi_sport	
ID_palestra		N_spazi_sport	
ID_tiro_arco		N_spazi_sport	
ID_pista_automodelli		N_spazi_sport	
ID_pista_atletica		N_spazi_sport	
ID_campo da tennis		N_spazi_sport	
ID_piscina		N_spazi_sport	
ID_altra		N_spazi_sport	

SERVIZI DI SUPPORTO

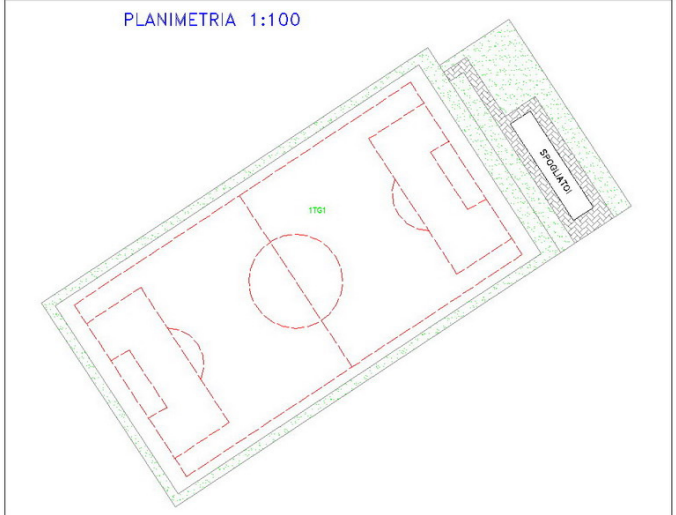
<input checked="" type="checkbox"/> Spogliatoi_uomini	mq	29,6	n_docce		<input checked="" type="checkbox"/> Spogliatoi_donne	mq	15,22	n_docce		<input checked="" type="checkbox"/> Spogliatoi_istruttori	mq	6,56	n_docce	
<input type="checkbox"/> infermeria	mq		<input type="checkbox"/> biglietteria		<input type="checkbox"/> bar_ristoro		<input type="checkbox"/> tribuna	tipo		mq		n_posti		
altro esercizio commerciale		PARCHEGGIO:	si	mq	0	n_posti	20	<input checked="" type="checkbox"/> servito_trasp_pubblico						
orario_apertur		periodo_esercizio		tipologia utenza:	<input type="checkbox"/> scolastica	<input type="checkbox"/> societa	<input type="checkbox"/> disabili	<input type="checkbox"/> libera						

QUALITA'

STATO CONSERVAZIONE edificio	sufficiente	stato_manutenzione_aree_aperte	sufficiente	
ALLEGATI TECNICI:	<input type="checkbox"/> autorizzazione esercizio art.3 D.M.	<input checked="" type="checkbox"/> certificazione di idoneità statica	<input type="checkbox"/> relazione rumore D.LGS.277/91	<input type="checkbox"/> documentazione ASL
	<input type="checkbox"/> parere dei coni	<input checked="" type="checkbox"/> autorizzazione tecnico-sanitari	<input type="checkbox"/> documentazione impianti L.46/90 - L. 10/91	<input type="checkbox"/> norme D.LGS. 626/94
	<input type="checkbox"/> parere CIPVLPs	<input type="checkbox"/> certificato prevenzione incendi	<input type="checkbox"/> documentazione ISPELS	<input type="checkbox"/> accessibilità mezzi soccorso art.4 D.M
accessibilità disabili				
multiprestazione				
raggiungibilità attraverso mobilità alternativ				
ALLEGATI	foto e pianta dwg			
		FATTORI DI INTERFERENZA AMBIENTALE	inquinamento atmosferico	moderato
			inquinamento acustico	III aree di tipo misto
		campi magnetici distanza in metri da: AT132KW, AT380KW, SRB autorizzate, SRB previste		>100 ;>100 ;>100 ;>100

FOTO

NOTE
RILIEVO ASEL IMPLEMENTATO DA UDP. Calcio anche serie D
NOTE- strutture
centrale termica mq 7,08



IMPIANTI SPORTIVI

ID_identificativo

ID_PL_IS_034

DATI IDENTIFICATIVI

DENOMINAZIONE	Campo sportivo S. Ippolito			TIPOLOGIA_ATTIVITA'	campo sportivo		
LOCALITA'	S.ippolito	INDIRIZZO	via Visiana		NUM_CIV		
CAP	59100	TELEFONO		FAX		E-MAIL	
CIRCOSCRIZION	circoscrizione ovest		UTOE	V3_Aree umide		FONTI	
DATI_CATASTALI				collocazione rispetto all'abitato	esterno		

CARATTERISTICHE TECNICHE E PRESTAZIONALI

PROPRIETA'	pubblica	COMPETENZA	comunale	TIPO_GESTIONE			
SOGGETTO_GESTOR			INDIRIZZO			TEL	
ANNO COSTRUZIONE	in corso di realizza		ANNO ULTIMA RISTRUTTURAZIONE				
TIPO DI INTERVENTO				TIPOLOGIA EDILIZIA			

CARATTERISTICHE TECNICHE dell' IMPIANTO:

SUPERFICIE coperta mq	350	SUP_APERTE_mq	21550	SUPERFICIE totale AREE GIOC	0
VOLUME_mc	1225	AREE APERTE	verde		
ALTEZZA_ml	3,5	NUM_PIANI	1	disponibile planimetria in formato vettoriale	si

TOTALE_ATTIVITA'	1	<input type="checkbox"/> bocciodromo	<input checked="" type="checkbox"/> campo_sportivo	<input type="checkbox"/> pattinodromo	<input type="checkbox"/> palestra	<input type="checkbox"/> pista_atletica	<input type="checkbox"/> piscina	<input type="checkbox"/> altro	tipo	
TOTALE_SPAZI_SPORT	1	<input type="checkbox"/> campo_rugby	<input type="checkbox"/> maneggio	<input type="checkbox"/> palazzetto_sport	<input type="checkbox"/> campo_tennis	<input type="checkbox"/> pista_automodell	<input type="checkbox"/> tiro_arco	<input type="checkbox"/> altro_2	tipo	

ATTIVITA'



ATTIVITA'	campo sportivo	ID_identificativo	ID_PL_IS_034
-----------	----------------	-------------------	--------------

ID_bocciodromo		N_spazi_sport		ID_campo_rugby		N_spazi_sport		ID_campo sportivo	034_spo	N_spazi_sport	1	ID_maneggio		N_spazi_sport	
								<div><div>ID_campo_sportivo</div><div>034_spo</div><div>ID_campo_sportivo_2</div><div></div><div>lunghezza_mq</div><div>100</div><div>larghezza_mq</div><div>50</div><div>altezza_max_ml</div><div></div><div>altezza_min_ml</div><div></div><div>are_complessiva_m</div><div>26900</div><div>area_gioco_mq</div><div>5000</div><div>ID_campo_sportivo</div><div>034_spo</div><div>ID_campo_sportivo_2</div><div>034_spo_a</div><div>lunghezza_mq</div><div>100</div><div>larghezza_mq</div><div>50</div><div>altezza_max_ml</div><div></div><div>altezza_min_ml</div><div></div><div>are_complessiva_m</div><div>26900</div><div>area_gioco_mq</div><div>5000</div></div> <td colspan="4"></td>							

ID_pattinodromo		N_spazi_sport		ID_palazzetto dello spo		N_spazi_sport		ID_palestra		N_spazi_sport		ID_tiro_arco		N_spazi_sport	

ID_pista_automodelli		N_spazi_sport		ID_pista_atletica		N_spazi_sport		ID_campo da tennis		N_spazi_sport		ID_piscina		N_spazi_sport	

ID_altro	
N_spazi_sport	

SERVIZI DI SUPPORTO

<input checked="" type="checkbox"/> Spogliatoi_uomini	mq	80	n_docce	9	<input checked="" type="checkbox"/> Spogliatoi_donne	mq	80	n_docce	9	<input checked="" type="checkbox"/> Spogliatoi_istuttori	mq	40	n_docce	4
<input type="checkbox"/> infermeria	mq		<input type="checkbox"/> biglietteria		<input type="checkbox"/> bar_ristoro		<input type="checkbox"/> tribuna	tipo		mq		n_posti		
altro esercizio commerciale			PARCHEGGIO:	No	mq	0	n_posti		<input type="checkbox"/> servito_trasp_pubblico					
orario_apertur			periodo_esercizio			tipologia utenza:	<input type="checkbox"/> scolastica	<input type="checkbox"/> societa	<input type="checkbox"/> disabili	<input type="checkbox"/> libera				

QUALITA'

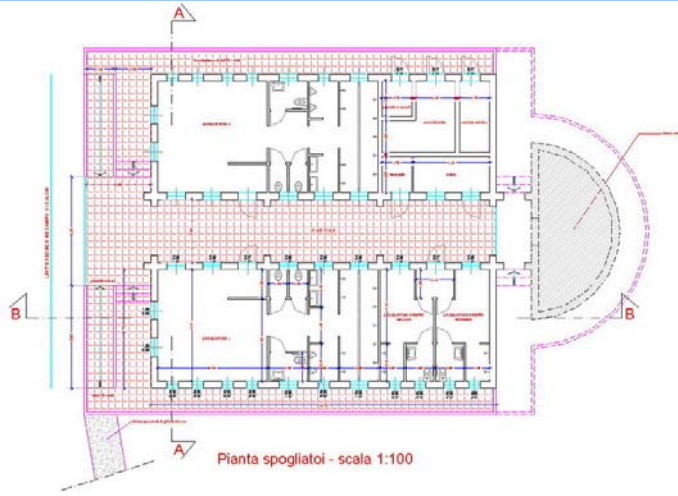
STATO CONSERVAZIONE edificio				stato_manutenzione_aree_aperite			
ALLEGATI TECNICI:	<input type="checkbox"/> autorizzazione esercizio art.3 D.M.	<input type="checkbox"/> certificazione di idoneità statica	<input type="checkbox"/> relazione rumore D.LGS.277/91	<input type="checkbox"/> documentazione ASL			
	<input type="checkbox"/> parere dei coni	<input type="checkbox"/> autorizzazione tecnico-sanitari	<input type="checkbox"/> documentazione impianti L.46/90 - L. 10/91	<input type="checkbox"/> norme D.LGS. 626/94			
	<input type="checkbox"/> parere CIPVLPS	<input type="checkbox"/> certificato prevenzione incendi	<input type="checkbox"/> documentazione ISPELS	<input type="checkbox"/> accessibilità mezzi soccorso art.4 D.M			
accessibilità disabili	rampa						
multiprestazione							
raggiungibilità attraverso mobilità alternativ							
ALLEGATI							
FATTORI DI INTERFERENZA AMBIENTALE			inquinamento atmosferico			moderato	
			inquinamento acustico			III aree di tipo misto	
			campi magnetici distanza in metri da: AT132KW, AT380KW, SRB autorizzate, SRB previste			>100 ;>100 ;>100 ;>100	

FOTO

NOTE

In costruzione, referente
ing.Bartalini o geom. Sanesi.
Le misure fanno riferimento al
progetto approvato

NOTE- strutture



IMPIANTI SPORTIVI

ID_identificativo

ID_PL_IS_035

DATI IDENTIFICATIVI

DENOMINAZIONE	Campo sportivo S. Lucia			TIPOLOGIA_ATTIVITA'	campo sportivo		
LOCALITA'	S. Lucia	INDIRIZZO	viale G. Galilei		NUM_CIV	146	
CAP	59100	TELEFONO		FAX		E-MAIL	
CIRCOSCRIZION	circoscrizione nord		UTOE		FONTI		
DATI_CATASTALI				collocazione rispetto all'abitato			

CARATTERISTICHE TECNICHE E PRESTAZIONALI

PROPRIETA'		COMPETENZA		TIPO_GESTIONE		
SOGGETTO_GESTOR			INDIRIZZO		TEL	
ANNO COSTRUZIONE		ANNO ULTIMA RISTRUTTURAZIONE				
TIPO DI INTERVENTO			TIPOLOGIA EDILIZIA			

CARATTERISTICHE TECNICHE dell' IMPIANTO:

SUPERFICIE coperta mq	0	SUP_APERTE_mq	0	SUPERFICIE totale AREE GIOC	0
VOLUME_mc	0	AREE APERTE			
ALTEZZA_ml	0	NUM_PIANI		disponibile planimetria in formato vettoriale	no

TOTALE_ATTIVITA'		<input type="checkbox"/> bocciodromo	<input checked="" type="checkbox"/> campo_sportvo	<input type="checkbox"/> pattinodromo	<input type="checkbox"/> palestra	<input type="checkbox"/> pista_atletica	<input type="checkbox"/> piscina	<input type="checkbox"/> altro	tipo	
TOTALE_SPAZI_SPORT		<input type="checkbox"/> campo_rugby	<input type="checkbox"/> maneggio	<input type="checkbox"/> palazzetto_sport	<input type="checkbox"/> campo_tennis	<input type="checkbox"/> pista_automodell	<input type="checkbox"/> tiro_arco	<input type="checkbox"/> altro_2	tipo	

ATTIVITA'

ATTIVITA' campo sportivo		ID_identificativo ID_PL_IS_035									
ID_bocciodromo		N_spazi_sport	ID_campo_rugby		N_spazi_sport	ID_campo sportivo	035_spo	N_spazi_sport	ID_maneggio		N_spazi_sport
				<div><div>ID_campo_sportivo035_spo</div><div>ID_campo_sportivo_2</div><div>lunghezza_mq</div><div>larghezza_mq</div><div>altezza_max_ml</div><div>altezza_min_ml</div><div>are_complessiva_m</div><div>area_gioco_mq</div></div>							
ID_pattinodromo		N_spazi_sport	ID_palazzetto dello spo		N_spazi_sport	ID_palestra		N_spazi_sport	ID_tiro_arco		N_spazi_sport
ID_pista_automodelli		N_spazi_sport	ID_pista_atletica		N_spazi_sport	ID_campo da tennis		N_spazi_sport	ID_piscina		N_spazi_sport
ID_altro						N_spazi_sport					

SERVIZI DI SUPPORTO

<input type="checkbox"/> Spogliatoi_uomini	mq		n_docce		<input type="checkbox"/> Spogliatoi_donne	mq		n_docce		<input type="checkbox"/> Spogliatoi_istruttori	mq		n_docce	
<input type="checkbox"/> infermeria	mq		<input type="checkbox"/> biglietteria		<input type="checkbox"/> bar_ristoro		<input type="checkbox"/> tribuna	tipo		mq		n_posti		
altro esercizio commerciale		PARCHEGGIO:	No	mq	0	n_posti		<input type="checkbox"/> servito_trasp_pubblico						
orario_apertur		periodo_esercizio		tipologia utenza:	<input type="checkbox"/> scolastica	<input type="checkbox"/> societa	<input type="checkbox"/> disabili	<input type="checkbox"/> libera						

QUALITA'

STATO CONSERVAZIONE edificio		stato_manutenzione_aree_aperte		
ALLEGATI TECNICI:	<input type="checkbox"/> autorizzazione esercizio art.3 D.M.	<input type="checkbox"/> certificazione di idoneità statica	<input type="checkbox"/> relazione rumore D.LGS.277/91	<input type="checkbox"/> documentazione ASL
	<input type="checkbox"/> parere dei coni	<input type="checkbox"/> autorizzazione tecnico-sanitari	<input checked="" type="checkbox"/> documentazione impianti L.46/90 - L. 10/91	<input type="checkbox"/> norme D.LGS. 626/94
	<input type="checkbox"/> parere CIPVLPs	<input type="checkbox"/> certificato prevenzione incendi	<input type="checkbox"/> documentazione ISPELS	<input type="checkbox"/> accessibilità mezzi soccorso art.4 D.M
accessibilità disabil				
multiprestazione				
raggiungibilità attraverso mobilità alternativ				
ALLEGATI				
FOTO				
NOTE				
DISMESSO - NON E' STATO INDIVIDUATO GRAFICAMENTE				
NOTE- strutture				

FATTORI DI INTERFERENZA AMBIENTALE

inquinamento atmosfericoNON RILEVATO

inquinamento acusticoNON RILEVATO

campi magnetici distanza in metri da: AT132KW, AT380KW, SRB autorizzate, SRB previsteNON RILEVATO

IMPIANTI SPORTIVI

ID_identificativo

ID_PL_IS_036

DATI IDENTIFICATIVI

DENOMINAZIONE	Campo sportivo Scirea	TIPOLOGIA_ATTIVITA'	campo sportivo
LOCALITA'	Chiesanuova	INDIRIZZO	via Tirso
NUM_CIV			
CAP		TELEFONO	
FAX		E-MAIL	
CIRCOSCRIZION	circonsrizione nord	UTOE	5_Strozzi-Montalese
FONTI	scheda su Fidia n. 173		
DATI_CATASTALI	foglio 22 - part 2198 - mapp 2355/6		collocazione rispetto all'abitato
		interno	

CARATTERISTICHE TECNICHE E PRESTAZIONALI

PROPRIETA'	pubblica	COMPETENZA		TIPO_GESTIONE	
SOGGETTO_GESTOR		INDIRIZZO		TEL	
ANNO COSTRUZIONE	1982	ANNO ULTIMA RISTRUTTURAZIONE			
TIPO DI INTERVENTO		TIPOLOGIA EDILIZIA			

CARATTERISTICHE TECNICHE dell' IMPIANTO:

SUPERFICIE coperta mq	174,6	SUP_APERTE_mq	1804	SUPERFICIE totale AREE GIOC	4847,35
VOLUME_mc	0			AREE APERTE	a verde
ALTEZZA_ml	0	NUM_PIANI	1	disponibile planimetria in formato vettoriale	si

TOTALE_ATTIVITA'	2	<input type="checkbox"/> bocciodromo	<input checked="" type="checkbox"/> campo_sportivo	<input type="checkbox"/> pattinodromo	<input type="checkbox"/> palestra	<input type="checkbox"/> pista_atletica	<input type="checkbox"/> piscina	<input type="checkbox"/> altro	tipo	
TOTALE_SPAZI_SPORT	1	<input type="checkbox"/> campo_rugby	<input type="checkbox"/> maneggio	<input type="checkbox"/> palazzetto_sport	<input type="checkbox"/> campo_tennis	<input type="checkbox"/> pista_automodell	<input type="checkbox"/> tiro_arco	<input type="checkbox"/> altro_2	tipo	

ATTIVITA'



ATTIVITA'	campo sportivo	ID_identificativo	ID_PL_IS_036
-----------	----------------	-------------------	--------------

ID_bocciodromo		N_spazi_sport	
ID_campo_rugby		N_spazi_sport	
ID_campo_sportivo	036_spo	N_spazi_sport	2
ID_maneggio		N_spazi_sport	

ID_campo_sportivo	036_spo
ID_campo_sportivo_2	036_spo_a
lunghezza_mq	51,65
larghezza_mq	93,85
altezza_max_ml	
altezza_min_ml	
are_complessiva_m	6764
area_gioco_mq	4847,35
ID_campo_sportivo	036_spo
ID_campo_sportivo_2	036_spo_b
lunghezza_mq	67
larghezza_mq	25
altezza_max_ml	
altezza_min_ml	
are_complessiva_m	
area_gioco_mq	1675

ID_pattinodromo		N_spazi_sport	
ID_palazzetto dello spo		N_spazi_sport	
ID_palestra		N_spazi_sport	
ID_tiro_arco		N_spazi_sport	

ID_pista_automodelli		N_spazi_sport	
ID_pista_atletica		N_spazi_sport	
ID_campo da tennis		N_spazi_sport	
ID_piscina		N_spazi_sport	

ID_altro	
N_spazi_sport	

SERVIZI DI SUPPORTO

<input checked="" type="checkbox"/> Spogliatoi_uomini	mq	21,8	n_docce		<input checked="" type="checkbox"/> Spogliatoi_donne	mq	21,86	n_docce		<input checked="" type="checkbox"/> Spogliatoi_istruttori	mq	5,27	n_docce	
<input type="checkbox"/> infermeria	mq		<input type="checkbox"/> biglietteria	<input checked="" type="checkbox"/> bar_ristoro	<input checked="" type="checkbox"/> tribuna	tipo	scoperta	mq		n_posti				
altro esercizio commerciale	si	PARCHEGGIO:	si	mq	0	n_posti	30	<input checked="" type="checkbox"/> servito_trasp_pubblico						
orario_apertur		periodo_esercizio		tipologia utenza:	<input type="checkbox"/> scolastica	<input type="checkbox"/> societa	<input type="checkbox"/> disabili	<input type="checkbox"/> libera						

QUALITA'

STATO CONSERVAZIONE edificio		stato_manutenzione_aree_aperite			
ALLEGATI TECNICI:	<input type="checkbox"/> autorizzazione esercizio art.3 D.M.	<input checked="" type="checkbox"/> certificazione di idoneità statica	<input type="checkbox"/> relazione rumore D.LGS.277/91	<input type="checkbox"/> documentazione ASL	
	<input type="checkbox"/> parere dei coni	<input checked="" type="checkbox"/> autorizzazione tecnico-sanitari	<input type="checkbox"/> documentazione impianti L.46/90 - L. 10/91	<input type="checkbox"/> norme D.LGS. 626/94	
	<input type="checkbox"/> parere CIPVLPS	<input type="checkbox"/> certificato prevenzione incendi	<input type="checkbox"/> documentazione ISPELS	<input type="checkbox"/> accessibilità mezzi soccorso art.4 D.M	
accessibilità disabili					
multiprestazione					
raggiungibilità attraverso mobilità alternativ					
ALLEGATI	foto e pianta dwg				
FATTORI DI INTERFERENZA AMBIENTALE		inquinamento atmosferico			moderatamente alto
		inquinamento acustico			IV aree di intensa attività umana
		campi magnetici distanza in metri da: AT132KW, AT380KW, SRB autorizzate, SRB previste			>100 ;>100 ;>100 ; 22,28

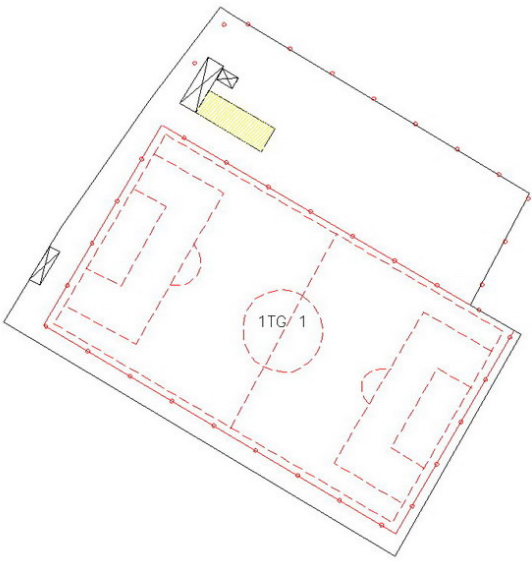
FOTO

NOTE

RILIEVO ASEL
IMPLEMENTATO DA UDP.
Calcio e calcetto

NOTE- strutture

ufficio mq 33,08, locale
tecnico mq 1,22, deposito mq
5,13+5,89, , bar mq 19,08



IMPIANTI SPORTIVI

ID_identificativo

ID_PL_IS_037

DATI IDENTIFICATIVI

DENOMINAZIONE	Campo sportivo Tavola			TIPOLOGIA_ATTIVITA'	campo sportivo		
LOCALITA'	Tavola	INDIRIZZO	via G. Braga		NUM_CIV	11/z	
CAP	59014	TELEFONO	0574.623562	FAX		E-MAIL	
CIRCOSCRIZION	circoscrizione sud		UTOE	24_Tavola	FONTI		scheda su Fidia 184
DATI_CATASTALI	foglio 90 - mappa 421			collocazione rispetto all'abitato		esterno	

CARATTERISTICHE TECNICHE E PRESTAZIONALI

PROPRIETA'	privata	COMPETENZA		TIPO_GESTIONE			
SOGGETTO_GESTOR	ASD Tavola Calcio1924		INDIRIZZO	via Braga 111/z		TEL	623562
ANNO COSTRUZIONE	1950	ANNO ULTIMA RISTRUTTURAZIONE		2005			
TIPO DI INTERVENTO	ampliamento spogliatoi		TIPOLOGIA EDILIZIA	spogliatoi in muratura e altri box in lamiera			

CARATTERISTICHE TECNICHE dell' IMPIANTO:

SUPERFICIE coperta mq	120,5	SUP_APERTE_mq	0	SUPERFICIE totale AREE GIOC	7655	
VOLUME_mc	362	AREE APERTE		a verde		
ALTEZZA_ml	3	NUM_PIANI	1	disponibile planimetria in formato vettoriale		si

TOTALE_ATTIVITA'	1	<input type="checkbox"/> bocciodromo	<input checked="" type="checkbox"/> campo_sportivo	<input type="checkbox"/> pattinodromo	<input type="checkbox"/> palestra	<input type="checkbox"/> pista_atletica	<input type="checkbox"/> piscina	<input type="checkbox"/> altro	tipo	
TOTALE_SPAZI_SPORT	1	<input type="checkbox"/> campo_rugby	<input type="checkbox"/> maneggio	<input type="checkbox"/> palazzetto_sport	<input type="checkbox"/> campo_tennis	<input type="checkbox"/> pista_automodell	<input type="checkbox"/> tiro_arco	<input type="checkbox"/> altro_2	tipo	

ATTIVITA'



ATTIVITA' campo sportivo		ID_identificativo	ID_PL_IS_037
ID_bocciodromo		N_spazi_sport	
ID_campo_rugby		N_spazi_sport	
ID_campo_sportivo	037_spo	N_spazi_sport	1
<div><div>ID_campo_sportivo037_spo</div><div>ID_campo_sportivo_2</div><div>lunghezza_mq102</div><div>larghezza_mq52</div><div>altezza_max_ml</div><div>altezza_min_ml</div><div>are_complessiva_m18803</div><div>area_gioco_mq7700</div></div>			
ID_maneggio		N_spazi_sport	
ID_pattinodromo		N_spazi_sport	
ID_palazzetto dello spo		N_spazi_sport	
ID_palestra		N_spazi_sport	
ID_tiro_arco		N_spazi_sport	
ID_pista_automodelli		N_spazi_sport	
ID_pista_atletica		N_spazi_sport	
ID_campo da tennis		N_spazi_sport	
ID_piscina		N_spazi_sport	
ID_altro		N_spazi_sport	

SERVIZI DI SUPPORTO

<input checked="" type="checkbox"/> Spogliatoi_uomini	mq	15	n_docce	6	<input checked="" type="checkbox"/> Spogliatoi_donne	mq	15	n_docce	6	<input checked="" type="checkbox"/> Spogliatoi_istruttori	mq	8	n_docce	1
<input checked="" type="checkbox"/> infermeria	mq	9	<input type="checkbox"/> biglietteria	<input type="checkbox"/> bar_ristoro	<input checked="" type="checkbox"/> tribuna	tipo	scoperta	mq		n_posti	200			
altro esercizio commerciale	no	PARCHEGGIO:		No	mq	0	n_posti		<input checked="" type="checkbox"/> servito_trasp_pubblico					
orario_apertur	16-20	periodo_esercizio	settembre-luglio	tipologia utenza:		<input type="checkbox"/> scolastica	<input checked="" type="checkbox"/> societa	<input type="checkbox"/> disabili	<input checked="" type="checkbox"/> libera					

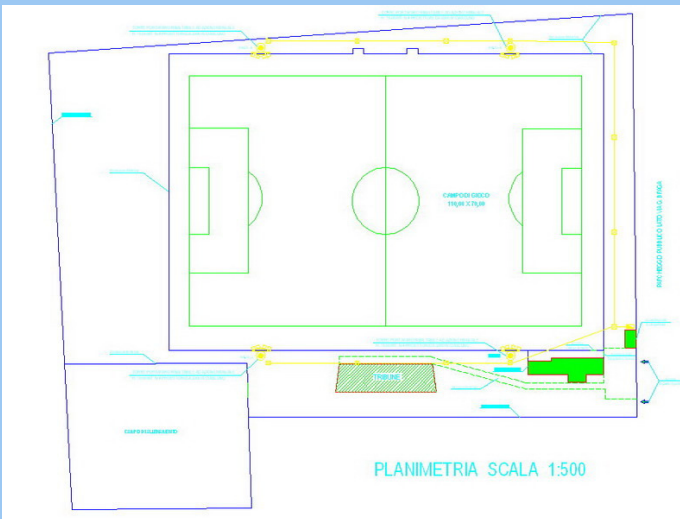
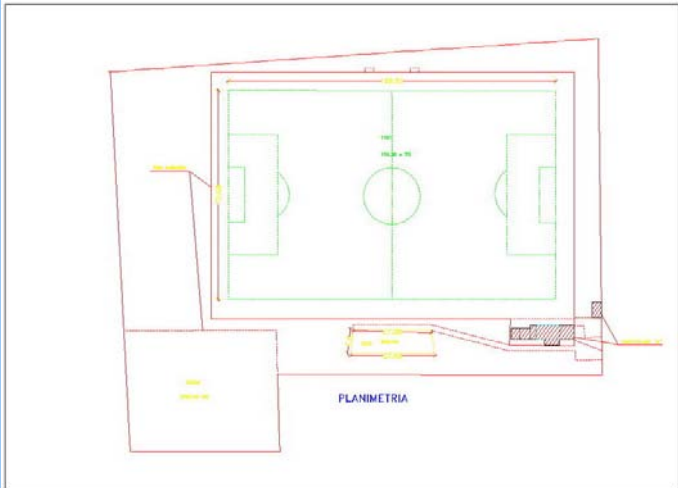
QUALITA'

STATO CONSERVAZIONE edificio	buono	stato_manutenzione_aree_aperte	buono	
ALLEGATI TECNICI:	<input type="checkbox"/> autorizzazione esercizio art.3 D.M.	<input type="checkbox"/> certificazione di idoneità statica	<input type="checkbox"/> relazione rumore D.LGS.277/91	<input type="checkbox"/> documentazione ASL
	<input checked="" type="checkbox"/> parere dei coni	<input checked="" type="checkbox"/> autorizzazione tecnico-sanitari	0documentazione impianti L.46/90 - L. 10/91	<input type="checkbox"/> norme D.LGS. 626/94
	<input type="checkbox"/> parere CIPVLPs	<input type="checkbox"/> certificato prevenzione incendi	<input type="checkbox"/> documentazione ISPELS	<input type="checkbox"/> accessibilità mezzi soccorso art.4 D.M
accessibilità disabil	si			
multiprestazione	si			
raggiungibilità attraverso mobilità alternativ	no			
ALLEGATI	foto e pianta dwg			
FATTORI DI INTERFERENZA AMBIENTALE		inquinamento atmosferico	moderatamente alto	
		inquinamento acustico	III aree di tipo misto	
		campi magnetici distanza in metri da: AT132KW, AT380KW, SRB autorizzate, SRB previste		
		>100 ;>100 ;>100 ;>100		

FOTO

NOTE

NOTE- strutture



IMPIANTI SPORTIVI

ID_identificativo

ID_PL_IS_038

DATI IDENTIFICATIVI

DENOMINAZIONE	Campo sportivo Tobbiana			TIPOLOGIA_ATTIVITA'	campo sportivo		
LOCALITA'	Tobbiana	INDIRIZZO	via Traversa Pistoiese		NUM_CIV	1	
CAP	59100	TELEFONO		FAX		E-MAIL	
CIRCOSCRIZION	circoscrizione sud		UTOE	19_Vergaio-Tobbiana		FONTI	scheda su fidia n. 186
DATI_CATASTALI	foglio 58 - particella 1310		collocazione rispetto all'abitato		interno		

CARATTERISTICHE TECNICHE E PRESTAZIONALI

PROPRIETA'	pubblica	COMPETENZA		TIPO_GESTIONE	
SOGGETTO_GESTOR		INDIRIZZO		TEL	
ANNO COSTRUZIONE	1992	ANNO ULTIMA RISTRUTTURAZIONE	1999		
TIPO DI INTERVENTO			TIPOLOGIA EDILIZIA	spogliatoi in muratura e altri box in lamiera	

CARATTERISTICHE TECNICHE dell' IMPIANTO:

SUPERFICIE coperta mq	203,2	SUP_APERTE_mq	1912	SUPERFICIE totale AREE GIOC	4500
VOLUME_mc	0			AREE APERTE	a verde
ALTEZZA_ml	0	NUM_PIANI	1	disponibile planimetria in formato vettoriale	si

TOTALE_ATTIVITA'	2	<input type="checkbox"/> bocciodromo	<input checked="" type="checkbox"/> campo_sportivo	<input type="checkbox"/> pattinodromo	<input type="checkbox"/> palestra	<input type="checkbox"/> pista_atletica	<input type="checkbox"/> piscina	<input type="checkbox"/> altro	tipo	
TOTALE_SPAZI_SPORT	1	<input type="checkbox"/> campo_rugby	<input type="checkbox"/> maneggio	<input type="checkbox"/> palazzetto_sport	<input type="checkbox"/> campo_tennis	<input type="checkbox"/> pista_automodell	<input type="checkbox"/> tiro_arco	<input type="checkbox"/> altro_2	tipo	

ATTIVITA'



ATTIVITA' campo sportivo		ID_identificativo	ID_PL_IS_038
ID_bocciodromo		N_spazi_sport	
ID_campo_rugby		N_spazi_sport	
ID_campo sportivo	038_spo	N_spazi_sport	1
ID_maneggio		N_spazi_sport	
<div><div>ID_campo_sportivo038_spo</div><div>ID_campo_sportivo_2</div><div>lunghezza_mq70,26</div><div>larghezza_mq101,90</div><div>altezza_max_ml</div><div>altezza_min_ml</div><div>are_complessiva_m</div><div>area_gioco_mq7159,49</div></div>			
ID_pattinodromo		N_spazi_sport	
ID_palazzetto dello spo		N_spazi_sport	
ID_palestra		N_spazi_sport	
ID_tiro_arco		N_spazi_sport	
ID_pista_automodelli		N_spazi_sport	
ID_pista_atletica		N_spazi_sport	
ID_campo da tennis		N_spazi_sport	
ID_piscina		N_spazi_sport	
ID_altro		N_spazi_sport	

SERVIZI DI SUPPORTO

<input checked="" type="checkbox"/> Spogliatoi_uomini	mq	32,7	n_docce		<input checked="" type="checkbox"/> Spogliatoi_donne	mq	32,79	n_docce		<input checked="" type="checkbox"/> Spogliatoi_istruttori	mq	13,5	n_docce	
<input type="checkbox"/> infermeria	mq		<input type="checkbox"/> biglietteria		<input type="checkbox"/> bar_ristoro		<input checked="" type="checkbox"/> tribuna	tipo	scoperta	mq	78,96	n_posti		
altro esercizio commerciale	no		PARCHEGGIO:	si	mq	0	n_posti		<input checked="" type="checkbox"/> servito_trasp_pubblico					
orario_apertur			periodo_esercizio			tipologia utenza:	<input type="checkbox"/> scolastica	<input checked="" type="checkbox"/> societa	<input type="checkbox"/> disabili	<input checked="" type="checkbox"/> libera				

QUALITA'

STATO CONSERVAZIONE edificio	sufficiente	stato_manutenzione_aree_aperte	sufficiente	
ALLEGATI TECNICI:	<input type="checkbox"/> autorizzazione esercizio art.3 D.M.	<input checked="" type="checkbox"/> certificazione di idoneità statica	<input type="checkbox"/> relazione rumore D.LGS.277/91	<input type="checkbox"/> documentazione ASL
	<input type="checkbox"/> parere dei coni	<input checked="" type="checkbox"/> autorizzazione tecnico-sanitari	0documentazione impianti L.46/90 - L. 10/91	<input type="checkbox"/> norme D.LGS. 626/94
	<input type="checkbox"/> parere CIPVLPs	<input type="checkbox"/> certificato prevenzione incendi	<input type="checkbox"/> documentazione ISPELS	<input type="checkbox"/> accessibilità mezzi soccorso art.4 D.M
accessibilità disabili	si			
multiprestazione				
raggiungibilità attraverso mobilità alternativ				
ALLEGATI	foto e pianta dwg			
FATTORI DI INTERFERENZA AMBIENTALE		inquinamento atmosferico	moderato	
		inquinamento acustico	III aree di tipo misto	
		campi magnetici distanza in metri da: AT132KW, AT380KW, SRB autorizzate, SRB previste		
		>100 ;>100 ; 63,99 ; 63,85		

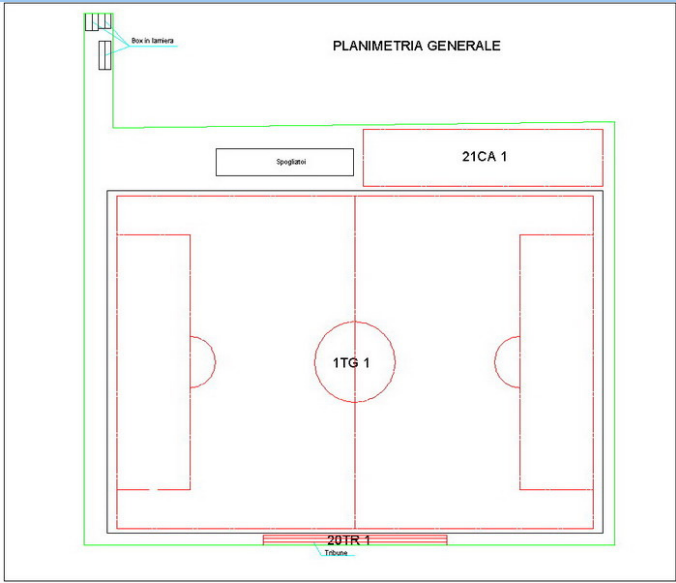
FOTO

NOTE

RRILIEVO ASEL
IMPLEMENTATO DA
UDP.Calcio e calcetto.
Campo da gioco e campo di
allenamento con area di mq
569,42

NOTE- strutture

locale tecnico mq 12, box in
lamiera mq totali 30,98



IMPIANTI SPORTIVI

ID_identificativo

ID_PL_IS_039

DATI IDENTIFICATIVI

DENOMINAZIONE	Palestra Universo			TIPOLOGIA_ATTIVITA'	palestra		
LOCALITA'	Mezzana	INDIRIZZO	via S.Andrea a Tontoli		NUM_CIV	293	
CAP	59100	TELEFONO	0574.575184	FAX		E-MAIL	
CIRCOSCRIZION	circoscrizione est		UTOE	6_Valentini-Repubblica		FONTI	
DATI_CATASTALI	foglio 64 mappa 246			collocazione rispetto all'abitato		interno	

CARATTERISTICHE TECNICHE E PRESTAZIONALI

PROPRIETA'	privata	COMPETENZA	società	TIPO_GESTIONE	indiretta		
SOGGETTO_GESTOR	Polisportiva Universo- Società sportiva ARL		INDIRIZZO	viale della Repubblica		TEL	
ANNO COSTRUZIONE	1992	ANNO ULTIMA RISTRUTTURAZIONE	2007				
TIPO DI INTERVENTO	Rifacimento spogliatoi		TIPOLOGIA EDILIZIA				

CARATTERISTICHE TECNICHE dell' IMPIANTO:

SUPERFICIE coperta mq	1000	SUP_APERTE_mq	0	SUPERFICIE totale AREE GIOC	877,7
VOLUME_mc	7000	AREE APERTE			
ALTEZZA_ml	7	NUM_PIANI	2	disponibile planimetria in formato vettoriale	no

TOTALE_ATTIVITA'	2	<input type="checkbox"/> bocciodromo	<input type="checkbox"/> campo_sportvo	<input type="checkbox"/> pattinodromo	<input checked="" type="checkbox"/> palestra	<input type="checkbox"/> pista_atletica	<input type="checkbox"/> piscina	<input checked="" type="checkbox"/> altro	tipo	squash
TOTALE_SPAZI_SPORT	11	<input type="checkbox"/> campo_rugby	<input type="checkbox"/> maneggio	<input type="checkbox"/> palazzetto_sport	<input type="checkbox"/> campo_tennis	<input type="checkbox"/> pista_automodell	<input type="checkbox"/> tiro_arco	<input type="checkbox"/> altro_2	tipo	

ATTIVITA'



ATTIVITA'	palestra	ID_identificativo	ID_PL_IS_039
-----------	----------	-------------------	--------------

ID_bocciodromo <input type="text"/> N_spazi_sport <input type="text"/>	ID_campo_rugby <input type="text"/> N_spazi_sport <input type="text"/>	ID_campo sportivo <input type="text"/> N_spazi_sport <input type="text"/>	ID_maneggio <input type="text"/> N_spazi_sport <input type="text"/>
ID_pattinodromo <input type="text"/> N_spazi_sport <input type="text"/>	ID_palazzetto dello spo <input type="text"/> N_spazi_sport <input type="text"/>	ID_palestra <input type="text"/> N_spazi_sport <input type="text"/>	ID_tiro_arco <input type="text"/> N_spazi_sport <input type="text"/>

ID_palestra	039_pale
ID_palestra_2	039_pale_a
lunghezza_ml	9,4
larghezza_ml	6,20
altezza_max_ml	
altezza_min_ml	
are_complessiva_m	1000
area_gioco_mq	58,28

ID_palestra	039_pale
ID_palestra_2	039_pale_b
lunghezza_ml	15
larghezza_ml	13
altezza_max_ml	
altezza_min_ml	
are_complessiva_m	1000
area_gioco_mq	195

ID_palestra	039_pale
ID_palestra_2	039_pale_c
lunghezza_ml	9,4
larghezza_ml	6,2
altezza_max_ml	
altezza_min_ml	
are_complessiva_m	1000
area_gioco_mq	58,28

ID_palestra	039_pale
ID_palestra_2	039_pale_d
lunghezza_ml	9,4
larghezza_ml	6,2
altezza_max_ml	
altezza_min_ml	
are_complessiva_m	1000
area_gioco_mq	58,28

ID_palestra	039_pale
ID_palestra_2	039_pale_e
lunghezza_ml	9,4
larghezza_ml	6,2
altezza_max_ml	
altezza_min_ml	
are_complessiva_m	1000
area_gioco_mq	58,28

ID_palestra	039_pale
ID_palestra_2	039_pale_f
lunghezza_ml	9,4
larghezza_ml	6,2
altezza_max_ml	
altezza_min_ml	
are_complessiva_m	1000
area_gioco_mq	58,28

ID_palestra	039_pale
ID_palestra_2	039_pale_g
lunghezza_ml	9,4
larghezza_ml	6,2
altezza_max_ml	
altezza_min_ml	

are_complessiva_m

1000

area_gioco_mq

58,28

ID_palestra

039_pale

ID_palestra_2

039_pale_h

lunghezza_ml

9,4

larghezza_ml

6,2

altezza_max_ml

altezza_min_ml

are_complessiva_m

1000

area_gioco_mq

58,28

ID_palestra

039_pale

ID_palestra_2

039_pale_i

lunghezza_ml

9,4

larghezza_ml

6,2

altezza_max_ml

altezza_min_ml

are_complessiva_m

1000

area_gioco_mq

58,28

ID_palestra

039_pale

ID_palestra_2

039_pale_l

lunghezza_ml

22,6

larghezza_ml

7

altezza_max_ml

altezza_min_ml

are_complessiva_m

1000

area_gioco_mq

158,2

ID_pista_automodelli

N_spazi_sport

ID_pista_atletica

N_spazi_sport

ID_campo da tennis

N_spazi_sport

ID_piscina

039_pis

N_spazi_sport

ID_altro

039_altro

N_spazi_sport

1

ID_altro

039_altro

tipo

lunghezza_m

9,4

altezza_max_ml

are_complessiva_m

1000

ID_altro_2

039_altro_a

squash

larghezza_m

6,2

altezza_min_ml

area_gioco_mq

58,28

SERVIZI DI SUPPORTO

☒ **Spogliatoi uomini** mq192 n_docce12

☒ **Spogliatoi donne** mq192 n_docce12

☒ **Spogliatoi istruttori** mq55 n_docce2

☒ **infermeria** mq

☐ **biglietteria**

☒ **bar_ristoro**

☐ **tribuna** tipo mq n_posti

altro esercizio commerciale

PARCHEGGIO: No mq n_posti

☒ **servito_trasp_pubblico**

orario_apertur lun-ven 9,30-22,30 /sab 9-17 /

periodo_esercizio tutto l'anno

tipologia utenza: ☐ scolastica ☐ societa ☐ disabili ☒ libera

QUALITA'

STATO CONSERVAZIONE edificio discreto

stato_manutenzione_aree_apertebuono

ALLEGATI TECNICI:

☐ autorizzazione esercizio art.3 D.M.

☒ certificazione di idoneità statica

☐ relazione rumore D.LGS.277/91

☐ documentazione ASL

☐ parere dei coni

☐ autorizzazione tecnico-sanitari

☒ documentazione impianti L.46/90 - L. 10/91

☐ norme D.LGS. 626/94

☐ parere CIPVLPS

☐ certificato prevenzione incendi

☐ documentazione ISPELS

☐ accessibilità mezzi soccorso art.4 D.M

accessibilità disabil si

multiprestazione no

raggiungibilità attraverso mobilità alternativ no

FATTORI DI INTERFERENZA AMBIENTALE

inquinamento atmosferico moderatamente alto

inquinamento acustico IV aree di intensa attività umana

campi magnetici distanza in metri da: AT132KW, AT380KW, SRB autorizzate, SRB previste >100 ;>100 ;>100 ;>100

ALLEGATI

FOTO

NOTE

Parcheggio pubblico adiacente alla palestra. Il bar non è gestito dalla palestra

NOTE- strutture

Altri locali: 9WC;
Magazzini(12+42mq);
Uffici(6mq)

IMPIANTI SPORTIVI

ID_identificativo

ID_PL_IS_040

DATI IDENTIFICATIVI

DENOMINAZIONE	Palazzetto dello sport - PALAPRATO		TIPOLOGIA_ATTIVITA'	palazzetto dello sport			
LOCALITA'	Maliseti	INDIRIZZO	via Nuova di Maliseti		NUM_CIV		
CAP	59100	TELEFONO	0574.722037	FAX		E-MAIL	
CIRCOSCRIZION	circonscrizione ovest		UTOE	4_Maliseti-Narnali		FONTI	scheda su fidia n. 428
DATI_CATASTALI	foglio 31 mappa 119, 120, 121		collocazione rispetto all'abitato		interno		

CARATTERISTICHE TECNICHE E PRESTAZIONALI

PROPRIETA'	pubblica	COMPETENZA	società	TIPO_GESTIONE	diretta		
SOGGETTO_GESTOR	Polisportiva dilettantistica Palaprato S.R.L.		INDIRIZZO	via nuova di maliseti		TEL	722037
ANNO COSTRUZIONE	2000	ANNO ULTIMA RISTRUTTURAZIONE	2004				
TIPO DI INTERVENTO	manutenzione straordinaria		TIPOLOGIA EDILIZIA				



CARATTERISTICHE TECNICHE dell' IMPIANTO:

SUPERFICIE coperta mq	3182	SUP_APERTE_mq	1471,57	SUPERFICIE totale AREE GIOC	800
VOLUME_mc	30734,09	AREE APERTE	pertinenza verde		
ALTEZZA_ml	10,77	NUM_PIANI	1	disponibile planimetria in formato vettoriale	si

TOTALE_ATTIVITA'	5	<input type="checkbox"/> bocciodromo	<input type="checkbox"/> campo_sportvo	<input type="checkbox"/> pattinodromo	<input checked="" type="checkbox"/>	palestra	<input type="checkbox"/> pista_atletica	<input type="checkbox"/> piscina	<input checked="" type="checkbox"/> altro	tipo	volley, basket, p
TOTALE_SPAZI_SPORT	1	<input type="checkbox"/> campo_rugby	<input type="checkbox"/> maneggio	<input checked="" type="checkbox"/> palazzetto_sport	<input type="checkbox"/>	campo_tennis	<input type="checkbox"/> pista_automodell	<input type="checkbox"/> tiro_arco	<input checked="" type="checkbox"/> altro_2	tipo	pattinaggio

ATTIVITA'

ATTIVITA'	palazzetto dello sport, palestra, vol	ID_identificativo	ID_PL_IS_040
-----------	---------------------------------------	-------------------	--------------

ID_bocciodromo		N_spazi_sport		ID_campo_rugby		N_spazi_sport		ID_campo sportivo		N_spazi_sport		ID_maneggio		N_spazi_sport							
ID_pattinodromo		N_spazi_sport		ID_palazzetto dello spo		N_spazi_sport		ID_palestra	040_pale	N_spazi_sport	1	ID_tiro_arco		N_spazi_sport							
ID_pista_automodelli		N_spazi_sport		ID_pista_atletica		N_spazi_sport		ID_campo da tennis		N_spazi_sport		ID_piscina		N_spazi_sport							
ID_altro	040_altro	N_spazi_sport		ID_altro	040_altro	tipo	lunghezza_m	40	altezza_max_ml	9,70	are_complessiva_m	800	ID_altro_2	040_altro_a	basket	larghezza_m	20	altezza_min_ml		area_gioco_mq	

ID_palestra	040_pale
ID_palestra_2	040_pale_a
lunghezza_ml	4,40
larghezza_ml	4
altezza_max_ml	2,95
altezza_min_ml	
are_complessiva_m	17,60
area_gioco_mq	

ATTIVITA'	volley, basket, pallamano, calcio a	ID_identificativo	ID_PL_IS_040
-----------	-------------------------------------	-------------------	--------------

ID_bocciodromo		N_spazi_sport		ID_campo_rugby		N_spazi_sport		ID_campo sportivo		N_spazi_sport		ID_maneggio		N_spazi_sport							
ID_pattinodromo		N_spazi_sport		ID_palazzetto dello spo		N_spazi_sport		ID_palestra	040_pale	N_spazi_sport		ID_tiro_arco		N_spazi_sport							
ID_altro	040_altro	N_spazi_sport		ID_altro	040_altro	tipo	lunghezza_m	40	altezza_max_ml	9,70	are_complessiva_m	800	ID_altro_2	040_altro_a	basket	larghezza_m	20	altezza_min_ml		area_gioco_mq	

ID_palestra	040_pale
ID_palestra_2	040_pale_a
lunghezza_ml	4,40
larghezza_ml	4
altezza_max_ml	2,95
altezza_min_ml	
are_complessiva_m	17,60
area_gioco_mq	

ID_pista_automodelliN_spazi_sport

ID_pista_atleticaN_spazi_sport

ID_campo da tennisN_spazi_sport

ID_piscinaN_spazi_sport

ID_altroN_spazi_sport

SERVIZI DI SUPPORTO

☒ Spogliatoi_uominimq190n_docce4

☐ Spogliatoi_donnemqn_docce

☐ Spogliatoi_istruttorimqn_docce

☒ infermeriamq

☒ biglietteria

☐ bar_ristoro

☒ tribuna

tipocopertamq312.50n_posti1900

altro esercizio commercialeno

PARCHEGGIO:Si

mq6795n_posticirca 200

☒ servito_trasp_pubblico

orario_apertur16-24

periodo_eserciziosempre

tipologia utenza:

☐ scolastica

☒ societa

☐ disabili

☐ libera

QUALITA'

STATO CONSERVAZIONE edificiobuono

stato_manutenzione_aree_apertepessimo (soprattutto parcheggio)

ALLEGATI TECNICI:

☐ autorizzazione esercizio art.3 D.M.

☒ certificazione di idoneità statica

☐ relazione rumore D.LGS.277/91

☐ documentazione ASL

☐ parere del coni

☐ autorizzazione tecnico-sanitari

☒ documentazione impianti L.46/90 - L. 10/91

☐ norme D.LGS. 626/94

☐ parere CIPVLPS

☒ certificato prevenzione incendi

☐ documentazione ISPELS

☐ accessibilità mezzi soccorso art.4 D.M

accessibilità disabilisi

multiprestazionemanifestazioni culturali e sportive

raggiungibilità attraverso mobilità alternativisi

ALLEGATI

foto e pianta dwg

FATTORI DI INTERFERENZA AMBIENTALE

inquinamento atmosferico

moderatamente alto

inquinamento acustico

IV aree di intensa attività umana

campi magnetici distanza in metri da: AT132KW, AT380KW, SRB autorizzate, SRB previste

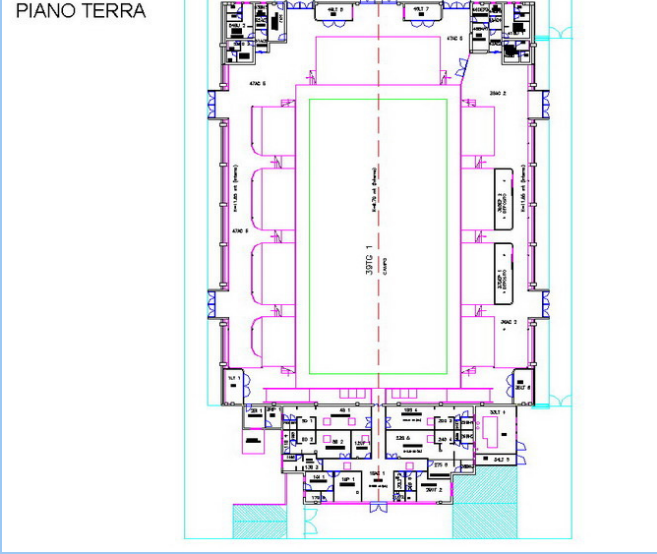
>100 ;>100 ;>100 ; 32,21

FOTO

NOTE

NOTE- strutture

Uffici amministrativi (mq.18,35)_ Magazzino ((43,26mq)_ Altri locali (1007mq)



ID_identificativo	ID_PL_IS_041
-------------------	--------------

DENOMINAZIONE	Palestra Primo Maggio		TIPOLOGIA_ATTIVITA'	palestra	
LOCALITA'		INDIRIZZO	via Primo Maggio		NUM_CIV
CAP		TELEFONO		FAX	
CIRCOSCRIZION	circonscrizione sud		UTOE	21_Grignano-Cafaggio	
DATI_CATASTALI	foglio 76 - mappa 1094		collocazione rispetto all'abitato	interno	
E-MAIL					
FONTE	scheda su Fidia n. 3387				

PROPRIETA'	pubblica	COMPETENZA		TIPO_GESTIONE	
SOGGETTO_GESTOR		INDIRIZZO		TEL	
ANNO COSTRUZIONE		ANNO ULTIMA RISTRUTTURAZIONE	1998		
TIPO DI INTERVENTO		TIPOLOGIA EDILIZIA	muraria		

SUPERFICIE coperta mq	1538	SUP_APERTE_mq	0	SUPERFICIE totale AREE GIOCO	737,3
VOLUME_mc	9474			AREE APERTE	pavimentazione e a verde
ALTEZZA_ml	7,33/7,58/2,80	NUM_PIANI	1	disponibile planimetria in formato vettoriale	si

TOTALE_ATTIVITA'

2

TOTALE_SPAZI_SPORT

1

ATTIVITA'

☐ bocciodromo
 ☐ campo_sportvo
 ☐ pattinodromo
 ☒ palestra
 ☐ pista_atletica
 ☐ piscina
 ☐ altro
 tipo

☐ campo_rugby
 ☐ maneggio
 ☐ palazzetto_sport
 ☐ campo_tennis
 ☐ pista_automodell
 ☐ tiro_arco
 ☐ altro_2
 tipo




ATTIVITA'		ID_identificativo	ID_PL_IS_041
ID_bocciodromo	<input type="text"/>	N_spazi_sport	<input type="text"/>
ID_campo_rugby	<input type="text"/>	N_spazi_sport	<input type="text"/>
ID_campo_sportivo	<input type="text"/>	N_spazi_sport	<input type="text"/>
ID_maneggio	<input type="text"/>	N_spazi_sport	<input type="text"/>
ID_pattinodromo	<input type="text"/>	N_spazi_sport	<input type="text"/>
ID_palazzetto dello sport	<input type="text"/>	N_spazi_sport	<input type="text"/>
ID_palestra	<input type="text"/>	N_spazi_sport	<input type="text"/>
ID_tiro_arco	<input type="text"/>	N_spazi_sport	<input type="text"/>
ID_pista_automodelli	<input type="text"/>	N_spazi_sport	<input type="text"/>
ID_pista_atletica	<input type="text"/>	N_spazi_sport	<input type="text"/>
ID_campo da tennis	<input type="text"/>	N_spazi_sport	<input type="text"/>
ID_piscina	<input type="text"/>	N_spazi_sport	<input type="text"/>
ID_altra	<input type="text"/>	N_spazi_sport	<input type="text"/>

<input checked="" type="checkbox"/>	Spogliatoi_uomini	mq	18,4	n_docce	<input type="checkbox"/>	<input checked="" type="checkbox"/>	Spogliatoi_donne	mq	18,40	n_docce	<input type="checkbox"/>	<input checked="" type="checkbox"/>	Spogliatoi_istruttori	mq	18,4	n_docce	<input type="checkbox"/>
<input checked="" type="checkbox"/>	infermeria	mq	18,8	<input type="checkbox"/>	biglietteria	<input type="checkbox"/>	bar_ristoro	<input type="checkbox"/>	tribuna	tipo	<input type="text"/>	mq	<input type="text"/>	n_posti	<input type="text"/>		
altro esercizio commerciale		<input type="text" value="no"/>		PARCHEGGIO:		<input type="text" value="No"/>		mq	<input type="text" value="0"/>	n_posti	<input type="text"/>	<input type="checkbox"/> servito_trasp_pubblico					
orario_apertura		<input type="text"/>		periodo_esercizio		<input type="text"/>		tipologia utenza:		<input type="checkbox"/> scolastica	<input type="checkbox"/> societa	<input type="checkbox"/> disabili	<input type="checkbox"/> libera				

STATO CONSERVAZIONE edificio		stato_manutenzione_aree_aperte	
ALLEGATI TECNICI:	<input type="checkbox"/> autorizzazione esercizio art.3 D.M.	<input checked="" type="checkbox"/> certificazione di idoneità statica	<input type="checkbox"/> relazione rumore D.LGS.277/91
	<input type="checkbox"/> parere dei coni	<input checked="" type="checkbox"/> autorizzazione tecnico-sanitari	<input type="checkbox"/> documentazione impianti L.46/90 - L. 10/91
	<input type="checkbox"/> parere CIPVLPS	<input type="checkbox"/> certificato prevenzione incendi	<input type="checkbox"/> documentazione ISPELS
			<input type="checkbox"/> documentazione ASL
			<input type="checkbox"/> norme D.LGS. 626/94
			<input type="checkbox"/> accessibilità mezzi soccorso art.4 D.M
accessibilità disabili			
multiprestazione			
raggiungibilità attraverso mobilità alternativa			
ALLEGATI		<div> FATTORI DI INTERFERENZA AMBIENTALE </div> <div> inquinamento atmosferico moderatamente alto </div> <div> inquinamento acustico III aree di tipo misto </div> <div> campi magnetici distanza in metri da: AT132KW, AT380KW, SRB autorizzate, SRB previste >100 >100 >100 >100 </div>	
foto e pianta dwg			

NOTE
RILIEVO ASEL IMPLEMENTATO DA UDP. Attività diverse, pallacanestro
NOTE- strutture



IMPIANTI SPORTIVI

ID_identificativo

ID_PL_IS_042

DATI IDENTIFICATIVI

DENOMINAZIONE	Palestra Arcangeli		TIPOLOGIA_ATTIVITA'	palestra- port per disabili			
LOCALITA'	Prato	INDIRIZZO	via Arcangeli		NUM_CIV	49	
CAP	59100	TELEFONO	0574.39495	FAX		E-MAIL	
CIRCOSCRIZION	circoscrizione centro		UTOE	6_Valentini-Repubblica		FONTI	scheda su Fidia n. 246
DATI_CATASTALI	foglio 62 mappa 745 sbparticella 2		collocazione rispetto all'abitato		interno		

CARATTERISTICHE TECNICHE E PRESTAZIONALI

PROPRIETA'	pubblica	COMPETENZA	società	TIPO_GESTIONE	indiretta	
SOGGETTO_GESTOR	Centro giovanile e Associazione dilettantistics CG		INDIRIZZO		TEL	
ANNO COSTRUZIONE	1975	ANNO ULTIMA RISTRUTTURAZIONE	2003			
TIPO DI INTERVENTO	Manutenzione straordinariaed eliminazione barriere		TIPOLOGIA EDILIZIA			

CARATTERISTICHE TECNICHE dell' IMPIANTO:

SUPERFICIE coperta mq	484,7	SUP_APERTE_mq	76186	SUPERFICIE totale AREE GIOC	300,37
VOLUME_mc	2796,719	AREE APERTE		parcheggio e verde	
ALTEZZA_ml	5,77	NUM_PIANI	1 (posizionata al 2°	disponibile planimetria in formato vettoriale	si

TOTALE_ATTIVITA'	2	<input type="checkbox"/> bocciodromo	<input type="checkbox"/> campo_sportvo	<input type="checkbox"/> pattinodromo	<input checked="" type="checkbox"/> palestra	<input type="checkbox"/> pista_atletica	<input checked="" type="checkbox"/> piscina	<input type="checkbox"/> altro	tipo	
TOTALE_SPAZI_SPORT	3	<input type="checkbox"/> campo_rugby	<input type="checkbox"/> maneggio	<input type="checkbox"/> palazzetto_sport	<input type="checkbox"/> campo_tennis	<input type="checkbox"/> pista_automodell	<input type="checkbox"/> tiro_arco	<input type="checkbox"/> altro_2	tipo	

ATTIVITA'



ATTIVITA'	palestra/piscina	ID_identificativo	ID_PL_IS_042
-----------	------------------	-------------------	--------------

ID_bocciodromo		N_spazi_sport		ID_campo_rugby		N_spazi_sport		ID_campo sportivo		N_spazi_sport		ID_maneggio		N_spazi_sport	
----------------	--	---------------	--	----------------	--	---------------	--	-------------------	--	---------------	--	-------------	--	---------------	--

ID_pattinodromo		N_spazi_sport		ID_palazzetto dello spo		N_spazi_sport		ID_palestra	042_pale	N_spazi_sport	2	ID_tiro_arco		N_spazi_sport	
-----------------	--	---------------	--	-------------------------	--	---------------	--	-------------	----------	---------------	---	--------------	--	---------------	--

ID_palestra	042_pale
ID_palestra_2	042_pale_b
lunghezza_ml	14,50
larghezza_ml	8
altezza_max_ml	7,15
altezza_min_ml	4,40
are_complessiva_m	1634
area_gioco_mq	116

ID_palestra	042_pale
ID_palestra_2	042_pale_a
lunghezza_ml	14,56
larghezza_ml	12,6
altezza_max_ml	7,15
altezza_min_ml	4,40
are_complessiva_m	1634
area_gioco_mq	184,85

ID_pista_automodelli		N_spazi_sport		ID_pista_atletica		N_spazi_sport		ID_campo da tennis		N_spazi_sport		ID_piscina	042_pis	N_spazi_sport	1
----------------------	--	---------------	--	-------------------	--	---------------	--	--------------------	--	---------------	--	------------	---------	---------------	---

ID_piscina	042_pis
ID_piscina_2	042_pis_a
lunghezza_ml	16
larghezza_ml	6
tipo	coperta
uso	
profondità_max	1,30
profondità_min	1,20
are_complessiva_m	
area_gioco_mq	

ID_altro	
N_spazi_sport	

SERVIZI DI SUPPORTO

<input checked="" type="checkbox"/> Spogliatoi uomini	mq	26,2	n_docce	4	<input checked="" type="checkbox"/> Spogliatoi donne	mq	20	n_docce	5	<input checked="" type="checkbox"/> Spogliatoi istruttori	mq	9	n_docce	
<input type="checkbox"/> infermeria	mq		<input checked="" type="checkbox"/> biglietteria	<input type="checkbox"/> bar_ristoro	<input type="checkbox"/> tribuna	tipo		mq		n_posti				
altro esercizio commerciale	no		PARCHEGGIO:	Sì		mq	337,57	n_posti		<input checked="" type="checkbox"/> servito_trasp_pubblico				
orario_apertur	8:00-23:00; sab 8-19		periodo_esercizio	Tutto l'anno		tipologia utenza:	<input checked="" type="checkbox"/> scolastica	<input checked="" type="checkbox"/> societa	<input checked="" type="checkbox"/> disabili	<input checked="" type="checkbox"/> libera				

QUALITA'

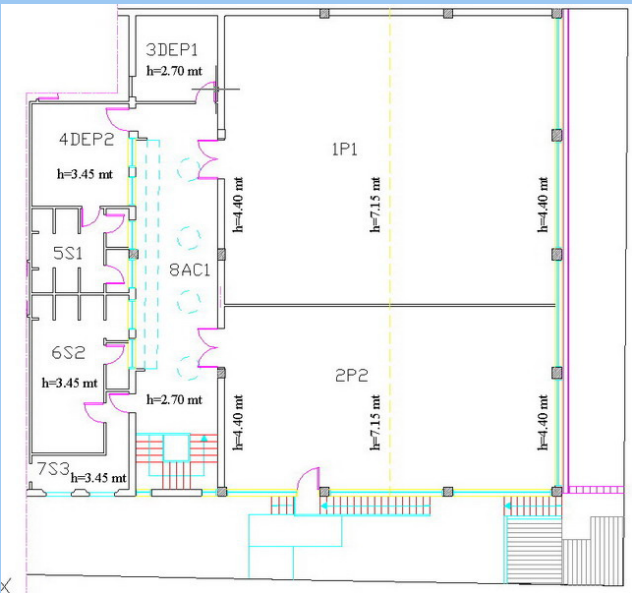
STATO CONSERVAZIONE edificio	buono		stato_manutenzione_aree_aperte	efficiente per lo svolgimento delle attività	
ALLEGATI TECNICI:	<input type="checkbox"/> autorizzazione esercizio art.3 D.M.	<input checked="" type="checkbox"/> certificazione di idoneità statica	<input type="checkbox"/> relazione rumore D.LGS.277/91	<input type="checkbox"/> documentazione ASL	
	<input type="checkbox"/> parere del coni	<input checked="" type="checkbox"/> autorizzazione tecnico-sanitari	<input checked="" type="checkbox"/> documentazione impianti L.46/90 - L. 10/91	<input checked="" type="checkbox"/> norme D.LGS. 626/94	
	<input type="checkbox"/> parere CIPVLPS	<input checked="" type="checkbox"/> certificato prevenzione incendi	<input type="checkbox"/> documentazione ISPELS	<input type="checkbox"/> accessibilità mezzi soccorso art.4 D.M	
accessibilità disabili	per alcune attività				
multiprestazione	no				
raggiungibilità attraverso mobilità alternativ	Lam azzurra davanti				
ALLEGATI	foto e pianta dwg				
FATTORI DI INTERFERENZA AMBIENTALE		inquinamento atmosferico		discretamente alto	
		inquinamento acustico		IV aree di intensa attività umana	
		campi magnetici distanza in metri da: AT132KW, AT380KW, SRB autorizzate, SRB previste		>100 >100 >100 >100	

FOTO

NOTE

Al PT si trova la piscina, al P1 la palestra. L'utilizzo delle aree aperte e del parcheggio è comune ad entrambe le attività.

NOTE- strutture



IMPIANTI SPORTIVI

ID_identificativo

ID_PL_IS_043

DATI IDENTIFICATIVI

DENOMINAZIONE	Palestra Borgonuovo			TIPOLOGIA_ATTIVITA'	palestra di scuola elementare Borgonuo		
LOCALITA'	S.Paolo		INDIRIZZO	via Becherini		NUM_CIV	67
CAP	59100	TELEFONO	0574.38713	FAX			
CIRCOSCRIZION	circonscrizione ovest		UTOE	11_Filzi-Pistoiese		FONTI	
DATI_CATASTALI	foglio 43 mappa 862			collocazione rispetto all'abitato	interno		

CARATTERISTICHE TECNICHE E PRESTAZIONALI

PROPRIETA'	pubblica	COMPETENZA	comunale	TIPO_GESTIONE	diretta
SOGGETTO_GESTOR	Comune	INDIRIZZO	piazza del Comune	TEL	
ANNO COSTRUZIONE	1975	ANNO ULTIMA RISTRUTTURAZIONE	2000/2002		
TIPO DI INTERVENTO	manutenzione straordinaria/adeguamento impianti		TIPOLOGIA EDILIZIA		

CARATTERISTICHE TECNICHE dell' IMPIANTO:

SUPERFICIE coperta mq	495	SUP_APERTE_mq	3354	SUPERFICIE totale AREE GIOC	293
VOLUME_mc	3238	AREE APERTE		verde e pertinenza scolastica	
ALTEZZA_ml	9,40	NUM_PIANI	1	disponibile planimetria in formato vettoriale	no

TOTALE_ATTIVITA'	4	<input type="checkbox"/> bocciodromo	<input type="checkbox"/> campo_sportvo	<input type="checkbox"/> pattinodromo	<input checked="" type="checkbox"/> palestra	<input type="checkbox"/> pista_atletica	<input type="checkbox"/> piscina	<input checked="" type="checkbox"/> altro	tipo	pallavolo
TOTALE_SPAZI_SPORT	1	<input type="checkbox"/> campo_rugby	<input type="checkbox"/> maneggio	<input type="checkbox"/> palazzetto_sport	<input type="checkbox"/> campo_tennis	<input type="checkbox"/> pista_automodell	<input type="checkbox"/> tiro_arco	<input checked="" type="checkbox"/> altro_2	tipo	Yoga, ginnastic

ATTIVITA'



ATTIVITA'	palestra	ID_identificativo	ID_PL_IS_043
-----------	----------	-------------------	--------------

ID_bocciodromo <input type="text"/> N_spazi_sport <input type="text"/>	ID_campo_rugby <input type="text"/> N_spazi_sport <input type="text"/>	ID_campo sportivo <input type="text"/> N_spazi_sport <input type="text"/>	ID_maneggio <input type="text"/> N_spazi_sport <input type="text"/>
ID_pattinodromo <input type="text"/> N_spazi_sport <input type="text"/>	ID_palazzetto dello spo <input type="text"/> N_spazi_sport <input type="text"/>	ID_palestra <input type="text"/> 043_pale N_spazi_sport <input type="text"/> 1 <div>ID_palestra <input type="text"/> 043_pale ID_palestra_2 <input type="text"/> 043_pale_a lunghezza_ml <input type="text"/> 20,76 larghezza_ml <input type="text"/> 14,10 altezza_max_ml <input type="text"/> 9,40 altezza_min_ml <input type="text"/> 7,20 are_complessiva_m <input type="text"/> 4870 area_gioco_mq <input type="text"/> 293</div>	ID_tiro_arco <input type="text"/> N_spazi_sport <input type="text"/>
ID_pista_automodelli <input type="text"/> N_spazi_sport <input type="text"/>	ID_pista_atletica <input type="text"/> N_spazi_sport <input type="text"/>	ID_campo da tennis <input type="text"/> N_spazi_sport <input type="text"/>	ID_piscina <input type="text"/> N_spazi_sport <input type="text"/>
ID_altro <input type="text"/> N_spazi_sport <input type="text"/>			

SERVIZI DI SUPPORTO

<input checked="" type="checkbox"/> Spogliatoi_uomini mq <input type="text"/> 13,7 n_docce <input type="text"/> 3	<input checked="" type="checkbox"/> Spogliatoi_donne mq <input type="text"/> 21,72 n_docce <input type="text"/> 3	<input type="checkbox"/> Spogliatoi_istruttori mq <input type="text"/> n_docce <input type="text"/>
<input checked="" type="checkbox"/> infermeria mq <input type="text"/> 14,4	<input type="checkbox"/> biglietteria	<input type="checkbox"/> bar_ristoro
<input type="checkbox"/> tribuna mq <input type="text"/> n_posti <input type="text"/>	tipo <input type="text"/>	
altro esercizio commerciale <input type="text"/>	PARCHEGGIO: <input type="text"/> si mq <input type="text"/> 0 n_posti <input type="text"/> 30	<input checked="" type="checkbox"/> servito_trasp_pubblico
orario_apertur <input type="text"/> 8,30-16,30 (scuola) /16,30-23	periodo_esercizio <input type="text"/> settembre-giugno compresi	tipologia utenza: <input checked="" type="checkbox"/> scolastica <input checked="" type="checkbox"/> societa <input type="checkbox"/> disabili <input type="checkbox"/> libera

QUALITA'

STATO CONSERVAZIONE edificio	buono			stato_manutenzione_aree_aperte	buono		
ALLEGATI TECNICI:	<input type="checkbox"/> autorizzazione esercizio art.3 D.M.	<input type="checkbox"/> certificazione di idoneità statica	<input type="checkbox"/> relazione rumore D.LGS.277/91	<input type="checkbox"/> documentazione ASL			
	<input type="checkbox"/> parere dei coni	<input checked="" type="checkbox"/> autorizzazione tecnico-sanitari	<input type="checkbox"/> documentazione impianti L.46/90 - L. 10/91	<input type="checkbox"/> norme D.LGS. 626/94			
	<input type="checkbox"/> parere CIPVLPs	<input checked="" type="checkbox"/> certificato prevenzione incendi	<input type="checkbox"/> documentazione ISPELS	<input type="checkbox"/> accessibilità mezzi soccorso art.4 D.M			
accessibilità disabil	rampa						
multiprestazione	scolastica ed esterna						
raggiungibilità attraverso mobilità alternativ	no						
ALLEGATI	<input type="text"/>						
FATTORI DI INTERFERENZA AMBIENTALE				inquinamento atmosferico	moderatamente alto		
				inquinamento acustico	III aree di tipo misto		
				campi magnetici distanza in metri da: AT132KW, AT380KW, SRB autorizzate, SRB previste			
				>100 ;>100 ;>100 ;>100			

FOTO

NOTE

Lunedì e mercoledì mattina utilizzata da anziani/ Problemi di pulizia giornaliera per mancanza di custode/ Utilizzata anche da "Centro formazione giovanile" e "Occasione donna"

NOTE- strutture



IMPIANTI SPORTIVI

ID_identificativo

ID_PL_IS_044

DATI IDENTIFICATIVI

DENOMINAZIONE	Palestra Casella Fermi		TIPOLOGIA_ATTIVITA'	ginnastica ritmica, pallavolo			
LOCALITA'	Coiano	INDIRIZZO	via Corsani		NUM_CIV	17	
CAP	59100	TELEFONO	0574.460737	FAX		E-MAIL	
CIRCOSCRIZION	circoscrizione nord		UTOE	6A_V.Bologna-Coiano		FONTI	
DATI_CATASTALI	foglio 24 mappa 959		collocazione rispetto all'abitato		interno		

CARATTERISTICHE TECNICHE E PRESTAZIONALI

PROPRIETA'	pubblica	COMPETENZA	comunale, società	TIPO_GESTIONE	diretta		
SOGGETTO_GESTOR	A.S.DIL.Arcobaleno ginnastica Prato, Uisp, Cores		INDIRIZZO	via S.Caterina 12 c/o Palestra CONI		TEL	
ANNO COSTRUZIONE	1974	ANNO ULTIMA RISTRUTTURAZIONE	2006				
TIPO DI INTERVENTO	manutenzione straordinaria		TIPOLOGIA EDILIZIA				

CARATTERISTICHE TECNICHE dell' IMPIANTO:

SUPERFICIE coperta mq	777	SUP_APERTE_mq	4803	SUPERFICIE totale AREE GIOC	569,92
VOLUME_mc	5493	AREE APERTE	pertinenze scolastiche verdi		
ALTEZZA_ml	7	NUM_PIANI	1	disponibile planimetria in formato vettoriale	si

TOTALE_ATTIVITA'	2	<input type="checkbox"/> bocciodromo	<input type="checkbox"/> campo_sportvo	<input type="checkbox"/> pattinodromo	<input checked="" type="checkbox"/>	palestra	<input type="checkbox"/> pista_atletica	<input type="checkbox"/> piscina	<input checked="" type="checkbox"/> altro	tipo	pallavolo
TOTALE_SPAZI_SPORT	1	<input type="checkbox"/> campo_rugby	<input type="checkbox"/> maneggio	<input type="checkbox"/> palazzetto_sport	<input type="checkbox"/>	campo_tennis	<input type="checkbox"/> pista_automodell	<input type="checkbox"/> tiro_arco	<input checked="" type="checkbox"/> altro_2	tipo	ginnico-motorie/

ATTIVITA'



ATTIVITA'	palestra	ID_identificativo	ID_PL_IS_044
-----------	----------	-------------------	--------------

ID_bocciodromo <input type="text"/> N_spazi_sport <input type="text"/>	ID_campo_rugby <input type="text"/> N_spazi_sport <input type="text"/>	ID_campo sportivo <input type="text"/> N_spazi_sport <input type="text"/>	ID_maneggio <input type="text"/> N_spazi_sport <input type="text"/>																		
ID_pattinodromo <input type="text"/> N_spazi_sport <input type="text"/>	ID_palazzetto dello spo <input type="text"/> N_spazi_sport <input type="text"/>	ID_palestra <input type="text"/> 044_pale N_spazi_sport <input type="text"/> 1 <div>ID_palestra <input type="text"/> 044_pale ID_palestra_2 <input type="text"/> 044_pale_a lunghezza_ml <input type="text"/> 30,79 larghezza_ml <input type="text"/> 18,51 altezza_max_ml <input type="text"/> 9 altezza_min_ml <input type="text"/> 3,5 are_complessiva_m <input type="text"/> 6761 area_gioco_mq <input type="text"/> 569,92</div>	ID_tiro_arco <input type="text"/> N_spazi_sport <input type="text"/>																		
ID_pista_automodelli <input type="text"/> N_spazi_sport <input type="text"/>	ID_pista_atletica <input type="text"/> N_spazi_sport <input type="text"/>	ID_campo da tennis <input type="text"/> N_spazi_sport <input type="text"/>	ID_piscina <input type="text"/> N_spazi_sport <input type="text"/>																		
ID_altro <input type="text"/> 044_altro N_spazi_sport <input type="text"/>	<table><tr><td>ID_altro</td><td>044_altro</td><td>tipo</td><td>lunghezza_m</td><td>30,79</td><td>altezza_max_ml</td><td>9</td><td>are_complessiva_m</td><td>6,761 (lotto s</td></tr><tr><td>ID_altro_2</td><td>044_altro_a</td><td>pallavolo/ginnasti</td><td>larghezza_m</td><td>18,51</td><td>altezza_min_ml</td><td>3,5</td><td>area_gioco_mq</td><td>569,92</td></tr></table>			ID_altro	044_altro	tipo	lunghezza_m	30,79	altezza_max_ml	9	are_complessiva_m	6,761 (lotto s	ID_altro_2	044_altro_a	pallavolo/ginnasti	larghezza_m	18,51	altezza_min_ml	3,5	area_gioco_mq	569,92
ID_altro	044_altro	tipo	lunghezza_m	30,79	altezza_max_ml	9	are_complessiva_m	6,761 (lotto s													
ID_altro_2	044_altro_a	pallavolo/ginnasti	larghezza_m	18,51	altezza_min_ml	3,5	area_gioco_mq	569,92													

SERVIZI DI SUPPORTO

<input checked="" type="checkbox"/> Spogliatoi uomini mq <input type="text"/> 50 n_docce <input type="text"/> 3	<input checked="" type="checkbox"/> Spogliatoi donne mq <input type="text"/> 50 n_docce <input type="text"/> 3	<input checked="" type="checkbox"/> Spogliatoi istruttori mq <input type="text"/> 17,5 n_docce <input type="text"/> no	
<input checked="" type="checkbox"/> infermeria mq <input type="text"/> 18	<input type="checkbox"/> biglietteria	<input type="checkbox"/> bar_ristoro	<input type="checkbox"/> tribuna tipo <input type="text"/> mq <input type="text"/> n_posti <input type="text"/>
altro esercizio commerciale <input type="text"/>	PARCHEGGIO: <input type="text"/> No mq <input type="text"/> 0 n_posti <input type="text"/>	<input type="checkbox"/> servito_trasp_pubblico	
orario_apertur <input type="text"/> 8,30-13/15,30-21	periodo_esercizio <input type="text"/> sett-giugno compresi	tipologia utenza: <input checked="" type="checkbox"/> scolastica <input checked="" type="checkbox"/> societa <input type="checkbox"/> disabili <input type="checkbox"/> libera	

QUALITA'

STATO CONSERVAZIONE edificio	buono		stato_manutenzione_aree_aperte	discreta	
ALLEGATI TECNICI:	<input type="checkbox"/> autorizzazione esercizio art.3 D.M.	<input checked="" type="checkbox"/> certificazione di idoneità statica	<input type="checkbox"/> relazione rumore D.LGS.277/91	<input checked="" type="checkbox"/> documentazione ASL	
	<input type="checkbox"/> parere del coni	<input checked="" type="checkbox"/> autorizzazione tecnico-sanitari	<input type="text"/> 0 documentazione impianti L.46/90 - L. 10/91	<input checked="" type="checkbox"/> norme D.LGS. 626/94	
	<input type="checkbox"/> parere CIPVLPS	<input checked="" type="checkbox"/> certificato prevenzione incendi	<input type="checkbox"/> documentazione ISPELS	<input type="checkbox"/> accessibilità mezzi soccorso art.4 D.M	
accessibilità disabili	<input type="text"/> rampa per entrare				
multiprestazione	<input type="text"/> si, scuola e società				
raggiungibilità attraverso mobilità alternativ	<input type="text"/> pista ciclabile sul bisenzio				
ALLEGATI	<input type="text"/>				
FATTORI DI INTERFERENZA AMBIENTALE			inquinamento atmosferico	<input type="text"/> discretamente alto	
			inquinamento acustico	<input type="text"/> III aree di tipo misto	
			campi magnetici distanza in metri da: AT132KW, AT380KW, SRB autorizzate, SRB previste <input type="text"/> >100 >100 >100 >100		

FOTO

NOTE

Succursale della scuola media Fermi

NOTE- strutture

Altri locali: atrio di collegamento con scuola (73mq), infermeria nella scuola. Parcheggio pubblico in via Corsani



IMPIANTI SPORTIVI

ID_identificativo

ID_PL_IS_045

DATI IDENTIFICATIVI

DENOMINAZIONE	Palestra Castellina			TIPOLOGIA_ATTIVITA'	palestra		
LOCALITA'	Castellina	INDIRIZZO	via Capponi		NUM_CIV	51	
CAP	59100	TELEFONO	0574.31488	FAX		E-MAIL	
CIRCOSCRIZION	circonscrizione est		UTOE	8_Castellina-Pietà		FONTI	scheda su Fidia 3095
DATI_CATASTALI	foglio 38 mappa 1341, 1663, 1662			collocazione rispetto all'abitato		interno	

CARATTERISTICHE TECNICHE E PRESTAZIONALI


PROPRIETA'	pubblica	COMPETENZA	comunale	TIPO_GESTIONE	diretta		
SOGGETTO_GESTOR	Circonscrizione est	INDIRIZZO				TEL	527025
ANNO COSTRUZIONE	1975	ANNO ULTIMA RISTRUTTURAZIONE	2006				
TIPO DI INTERVENTO	manutenzione straordinaria		TIPOLOGIA EDILIZIA				

CARATTERISTICHE TECNICHE dell' IMPIANTO:

SUPERFICIE coperta mq	732	SUP_APERTE_mq	2290	SUPERFICIE totale AREE GIOC	387,5
VOLUME_mc	2015	AREE APERTE	verde alberat e spazi per attività sportive all'apert		
ALTEZZA_ml	5,2	NUM_PIANI	1	disponibile planimetria in formato vettoriale	si

TOTALE_ATTIVITA'	1	<input type="checkbox"/> bocciodromo	<input type="checkbox"/> campo_sportvo	<input type="checkbox"/> pattinodromo	<input checked="" type="checkbox"/> palestra	<input type="checkbox"/> pista_atletica	<input type="checkbox"/> piscina	<input type="checkbox"/> altro	tipo	
TOTALE_SPAZI_SPORT	1	<input type="checkbox"/> campo_rugby	<input type="checkbox"/> maneggio	<input type="checkbox"/> palazzetto_sport	<input type="checkbox"/> campo_tennis	<input type="checkbox"/> pista_automodell	<input type="checkbox"/> tiro_arco	<input type="checkbox"/> altro_2	tipo	

ATTIVITA'



ATTIVITA'	palestra	ID_identificativo	ID_PL_IS_045
ID_bocciodromo		N_spazi_sport	
ID_campo_rugby		N_spazi_sport	
ID_campo sportivo		N_spazi_sport	
ID_maneggio		N_spazi_sport	
ID_pattinodromo		N_spazi_sport	
ID_palazzetto dello spo		N_spazi_sport	
ID_palestra	045_pale	N_spazi_sport	1
ID_tiro_arco		N_spazi_sport	
ID_pista_automodelli		N_spazi_sport	
ID_pista atletica		N_spazi_sport	
ID_campo da tennis		N_spazi_sport	
ID_piscina		N_spazi_sport	
ID_altro		N_spazi_sport	

ID_palestra

ID_palestra_2

lunghezza_ml

larghezza_ml

altezza_max_ml

altezza_min_ml

are_complessiva_m

area_gioco_mq

SERVIZI DI SUPPORTO

<input checked="" type="checkbox"/> Spogliatoi_uomini	mq	61,4	n_docce	3	<input checked="" type="checkbox"/> Spogliatoi_donne	mq	61,4	n_docce	3	<input type="checkbox"/> Spogliatoi_istruttori	mq		n_docce	
<input type="checkbox"/> infermeria	mq		<input type="checkbox"/> biglietteria	<input type="checkbox"/> bar_ristoro	<input type="checkbox"/> tribuna	tipo		mq		n_posti				
altro esercizio commerciale		PARCHEGGIO:	esterno ad uso pubblico		mq	0	n_posti		<input type="checkbox"/> servito_trasp_pubblico					
orario_apertur	8.30-23		periodo_esercizio	settembre-maggio		tipologia utenza:	<input checked="" type="checkbox"/> scolastica	<input checked="" type="checkbox"/> societa	<input type="checkbox"/> disabili	<input type="checkbox"/> libera				

QUALITA'

STATO CONSERVAZIONE edificio	buono	stato_manutenzione_aree_aperte	medio-cattivo			
ALLEGATI TECNICI:	<input type="checkbox"/> autorizzazione esercizio art.3 D.M.	<input checked="" type="checkbox"/> certificazione di idoneità statica	<input type="checkbox"/> relazione rumore D.LGS.277/91	<input checked="" type="checkbox"/> documentazione ASL		
	<input type="checkbox"/> parere dei coni	<input checked="" type="checkbox"/> autorizzazione tecnico-sanitari	<input type="checkbox"/> documentazione impianti L.46/90 - L. 10/91	<input type="checkbox"/> norme D.LGS. 626/94		
	<input type="checkbox"/> parere CIPVLPS	<input checked="" type="checkbox"/> certificato prevenzione incendi	<input type="checkbox"/> documentazione ISPELS	<input type="checkbox"/> accessibilità mezzi soccorso art.4 D.M		
accessibilità disabili	si tutto ad un piano					
multiprestazione	no					
raggiungibilità attraverso mobilità alternativ	percorso pedonale lungo					
ALLEGATI						
FATTORI DI INTERFERENZA AMBIENTALE	inquinamento atmosferico					alto
	inquinamento acustico					III aree di tipo misto
campi magnetici distanza in metri da: AT132KW, AT380KW, SRB autorizzate, SRB previste						>100 ;>100 ;>100 ;>100

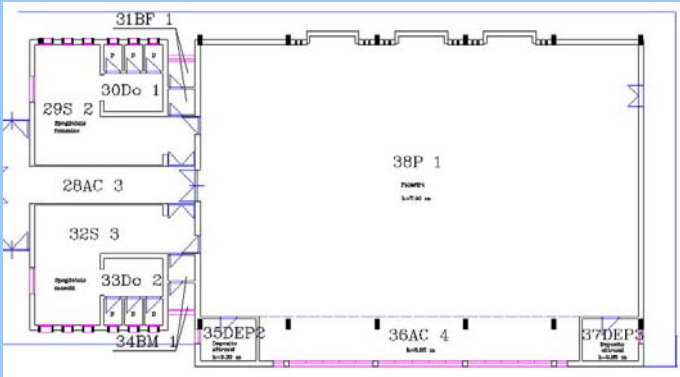
FOTO

NOTE

Palestra della scuola elementare.Gestita dalla circ.e frequentata da:8.30-10.30 scuola;16-30-19.30CGFS;19.30-21.30VolleyPrato;21.30-23Misericordia Grignano e Volley92

NOTE- strutture

Altri locali:2depositi(7,68+7,68mq);atrio(46,67mq);4WC



IMPIANTI SPORTIVI

ID_identificativo

ID_PL_IS_046

DATI IDENTIFICATIVI

DENOMINAZIONE	Palestra Ciliani - Taro		TIPOLOGIA_ATTIVITA'	palestra			
LOCALITA'	Ciliani	INDIRIZZO	via Ciliani sulla Vella		NUM_CIV	29	
CAP	59100	TELEFONO	0574.462802	FAX		E-MAIL	
CIRCOSCRIZION	circoscrizione nord		UTOE	5 Strozzi-Montalese		FONTI	scheda su Fidia n.3092
DATI_CATASTALI	foglio 22 mappa 1490, 322, 1555		collocazione rispetto all'abitato		interno		

CARATTERISTICHE TECNICHE E PRESTAZIONALI

PROPRIETA'	pubblica	COMPETENZA	comunale	TIPO_GESTIONE	diretta
SOGGETTO_GESTOR	Circonscrizione nord	INDIRIZZO			
ANNO COSTRUZIONE	1974	ANNO ULTIMA RISTRUTTURAZIONE	2006		
TIPO DI INTERVENTO	manutenzione straordinaria		TIPOLOGIA EDILIZIA		

CARATTERISTICHE TECNICHE dell' IMPIANTO:

SUPERFICIE coperta mq	585,6	SUP_APERTE_mq	4400	SUPERFICIE totale AREE GIOC	391,16
VOLUME_mc	2000	AREE APERTE	verde alberato		
ALTEZZA_ml	5	NUM_PIANI	1	disponibile planimetria in formato vettoriale	si

TOTALE_ATTIVITA'	1	<input type="checkbox"/> bocciodromo	<input type="checkbox"/> campo_sportvo	<input type="checkbox"/> pattinodromo	<input checked="" type="checkbox"/> palestra	<input type="checkbox"/> pista_atletica	<input type="checkbox"/> piscina	<input type="checkbox"/> altro	tipo	
TOTALE_SPAZI_SPORT	1	<input type="checkbox"/> campo_rugby	<input type="checkbox"/> maneggio	<input type="checkbox"/> palazzetto_sport	<input type="checkbox"/> campo_tennis	<input type="checkbox"/> pista_automodell	<input type="checkbox"/> tiro_arco	<input type="checkbox"/> altro_2	tipo	

ATTIVITA'



ATTIVITA'	palestra	ID_identificativo	ID_PL_IS_046
-----------	----------	-------------------	--------------

ID_bocciodromo <input type="text"/> N_spazi_sport <input type="text"/>	ID_campo_rugby <input type="text"/> N_spazi_sport <input type="text"/>	ID_campo sportivo <input type="text"/> N_spazi_sport <input type="text"/>	ID_maneggio <input type="text"/> N_spazi_sport <input type="text"/>
ID_pattinodromo <input type="text"/> N_spazi_sport <input type="text"/>	ID_palazzetto dello spo <input type="text"/> N_spazi_sport <input type="text"/>	ID_palestra <input type="text"/> 046_pale N_spazi_sport <input type="text"/> 1 <div>ID_palestra <input type="text"/> 046_pale ID_palestra_2 <input type="text"/> 046_pale_a lunghezza_ml <input type="text"/> 25,4 larghezza_ml <input type="text"/> 15,4 altezza_max_ml <input type="text"/> altezza_min_ml <input type="text"/> are_complessiva_m <input type="text"/> 7718 area_gioco_mq <input type="text"/> 391,16</div>	ID_tiro_arco <input type="text"/> N_spazi_sport <input type="text"/>
ID_pista_automodelli <input type="text"/> N_spazi_sport <input type="text"/>	ID_pista_atletica <input type="text"/> N_spazi_sport <input type="text"/>	ID_campo da tennis <input type="text"/> N_spazi_sport <input type="text"/>	ID_piscina <input type="text"/> N_spazi_sport <input type="text"/>
ID_altro <input type="text"/> N_spazi_sport <input type="text"/>			

SERVIZI DI SUPPORTO

<input checked="" type="checkbox"/> Spogliatoi_uomini mq <input type="text"/> 40,3 n_docce <input type="text"/> 2	<input checked="" type="checkbox"/> Spogliatoi_donne mq <input type="text"/> 40,31 n_docce <input type="text"/> 2	<input type="checkbox"/> Spogliatoi_istruttori mq <input type="text"/> n_docce <input type="text"/>
<input type="checkbox"/> infermeria mq <input type="text"/>	<input type="checkbox"/> biglietteria	<input type="checkbox"/> bar_ristoro
<input type="checkbox"/> tribuna tipo <input type="text"/> mq <input type="text"/> n_posti <input type="text"/>		
altro esercizio commerciale <input type="text"/>	PARCHEGGIO: <input type="text"/> No mq <input type="text"/> 0 n_posti <input type="text"/>	<input checked="" type="checkbox"/> servito_trasp_pubblico
orario_apertur <input type="text"/> 8,30-16,30 scuola; dalle 16,30	periodo_esercizio <input type="text"/> settembre luglio	tipologia utenza: <input checked="" type="checkbox"/> scolastica <input type="checkbox"/> societa <input type="checkbox"/> disabili <input checked="" type="checkbox"/> libera

QUALITA'

STATO CONSERVAZIONE edificio	<input type="text"/> sufficiente			stato_manutenzione_aree_aperite	<input type="text"/> sufficiente		
ALLEGATI TECNICI:	<input type="checkbox"/> autorizzazione esercizio art.3 D.M.	<input type="checkbox"/> certificazione di idoneità statica	<input type="checkbox"/> relazione rumore D.LGS.277/91	<input type="checkbox"/> documentazione ASL			
	<input type="checkbox"/> parere dei coni	<input checked="" type="checkbox"/> autorizzazione tecnico-sanitari	<input type="checkbox"/> documentazione impianti L.46/90 - L. 10/91	<input type="checkbox"/> norme D.LGS. 626/94			
	<input type="checkbox"/> parere CIPVLPS	<input checked="" type="checkbox"/> certificato prevenzione incendi	<input type="checkbox"/> documentazione ISPELS	<input type="checkbox"/> accessibilità mezzi soccorso art.4 D.M			
accessibilità disabili	<input type="text"/> si						
multiprestazione	<input type="text"/> si scuola e circoscrizione per corsi						
raggiungibilità attraverso mobilità alternativ	<input type="text"/>						
ALLEGATI	<input type="text"/>						
FATTORI DI INTERFERENZA AMBIENTALE							
inquinamento atmosferico			<input type="text"/> moderatamente alto				
inquinamento acustico			<input type="text"/> IV aree di intensa attività umana				
campi magnetici distanza in metri da: AT132KW, AT380KW, SRB autorizzate, SRB previste			<input type="text"/> >100 ;>100 ;>100 ;>100				

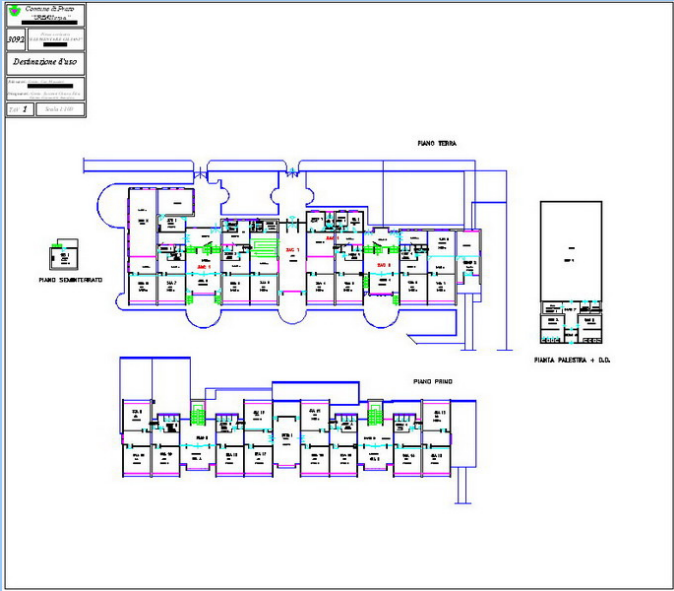
FOTO

NOTE

La palestra è situata all'interno della scuola primaria Ciliani di via Taro. "Area complessiva" è la superficie del lotto che comprende la scuola e la palestra. Accesso carrabile da via Taro, pedonale da via Ciliani

NOTE- strutture

Altri locali: uffici(15,25); atrio(38,14); custode(7,47); deposito(7,47); WC donne(4,61mq); WC uomini(4,5mq)



IMPIANTI SPORTIVI

ID_identificativo

ID_PL_IS_047

DATI IDENTIFICATIVI

DENOMINAZIONE	Palestra Cironi		TIPOLOGIA_ATTIVITA'	palestra			
LOCALITA'	Viale Repubblica	INDIRIZZO	viale della Repubblica		NUM_CIV	17/19	
CAP		TELEFONO	0574.591901	FAX		E-MAIL	
CIRCOSCRIZION	circonscrizione est		UTOE	6_Valentini-Repubblica		FONTI	
DATI_CATASTALI			collocazione rispetto all'abitato		interno		

CARATTERISTICHE TECNICHE E PRESTAZIONALI

PROPRIETA'	pubblica	COMPETENZA		TIPO_GESTIONE	
SOGGETTO_GESTOR		INDIRIZZO		TEL	
ANNO COSTRUZIONE	1962	ANNO ULTIMA RISTRUTTURAZIONE	1985		
TIPO DI INTERVENTO			TIPOLOGIA EDILIZIA		

CARATTERISTICHE TECNICHE dell' IMPIANTO:

SUPERFICIE coperta mq	0	SUP_APERTE_mq	0	SUPERFICIE totale AREE GIOC	0
VOLUME_mc	0	AREE APERTE			
ALTEZZA_ml	0	NUM_PIANI	1	disponibile planimetria in formato vettoriale	

TOTALE_ATTIVITA'	6	<input type="checkbox"/> bocciodromo	<input checked="" type="checkbox"/> campo_sportivo	<input type="checkbox"/> pattinodromo	<input checked="" type="checkbox"/> palestra	<input checked="" type="checkbox"/> pista_atletica	<input type="checkbox"/> piscina	<input type="checkbox"/> altro	tipo	
TOTALE_SPAZI_SPORT	3	<input type="checkbox"/> campo_rugby	<input type="checkbox"/> maneggio	<input type="checkbox"/> palazzetto_sport	<input type="checkbox"/> campo_tennis	<input type="checkbox"/> pista_automodell	<input type="checkbox"/> tiro_arco	<input type="checkbox"/> altro_2	tipo	

ATTIVITA'



ATTIVITA'	palestra	ID_identificativo	ID_PL_IS_047
-----------	----------	-------------------	--------------

ID_bocciodromo <input type="text"/> N_spazi_sport <input type="text"/>	ID_campo_rugby <input type="text"/> N_spazi_sport <input type="text"/>	ID_campo sportivo <input type="text"/> N_spazi_sport <input type="text"/> <div>ID_campo_sportivo <input type="text"/>ID_campo_sportivo_2 <input type="text"/> lunghezza_mq <input type="text"/> larghezza_mq <input type="text"/> altezza_max_ml <input type="text"/> altezza_min_ml <input type="text"/> are_complessiva_m <input type="text"/> area_gioco_mq <input type="text"/></div>	ID_maneggio <input type="text"/> N_spazi_sport <input type="text"/>
ID_pattinodromo <input type="text"/> N_spazi_sport <input type="text"/>	ID_palazzetto dello spo <input type="text"/> N_spazi_sport <input type="text"/>	ID_palestra <input type="text"/> N_spazi_sport <input type="text"/> <div>ID_palestra <input type="text"/>ID_palestra_2 <input type="text"/> lunghezza_ml <input type="text"/> larghezza_ml <input type="text"/> altezza_max_ml <input type="text"/> altezza_min_ml <input type="text"/> are_complessiva_m <input type="text"/> area_gioco_mq <input type="text"/></div>	ID_tiro_arco <input type="text"/> N_spazi_sport <input type="text"/>
ID_pista_automodelli <input type="text"/> N_spazi_sport <input type="text"/>	ID_pista_atletica <input type="text"/> N_spazi_sport <input type="text"/> <div>ID_pista_atletica <input type="text"/>ID_pista_atletica_2 <input type="text"/> lunghezza_ml <input type="text"/> larghezza_ml <input type="text"/> altezza_max_ml <input type="text"/> altezza_min_ml <input type="text"/> are_complessiva_m <input type="text"/> area_gioco_mq <input type="text"/></div>	ID_campo da tennis <input type="text"/> N_spazi_sport <input type="text"/>	ID_piscina <input type="text"/> N_spazi_sport <input type="text"/>
ID_altro <input type="text"/> N_spazi_sport <input type="text"/>			

SERVIZI DI SUPPORTO

<input type="checkbox"/> Spogliatoi_uomini mq <input type="text"/> n_docce <input type="text"/>	<input type="checkbox"/> Spogliatoi_donne mq <input type="text"/> n_docce <input type="text"/>	<input type="checkbox"/> Spogliatoi_istruttori mq <input type="text"/> n_docce <input type="text"/>
<input type="checkbox"/> infermeria mq <input type="text"/>	<input type="checkbox"/> biglietteria	<input checked="" type="checkbox"/> tribuna tipo <input type="text"/> mq <input type="text"/> n_posti <input type="text"/>
altro esercizio commerciale <input type="text"/>	PARCHEGGIO: <input type="text"/> mq <input type="text"/> n_posti <input type="text"/>	<input checked="" type="checkbox"/> servito_trasp_pubblico
orario_apertur <input type="text"/>	periodo_esercizio <input type="text"/>	tipologia utenza: <input checked="" type="checkbox"/> scolastica <input type="checkbox"/> societa <input type="checkbox"/> disabili <input type="checkbox"/> libera

QUALITA'

STATO CONSERVAZIONE edificio	buono	stato_manutenzione_aree_aperte	buono
ALLEGATI TECNICI:	<input type="checkbox"/> autorizzazione esercizio art.3 D.M.	<input type="checkbox"/> certificazione di idoneità statica	<input type="checkbox"/> relazione rumore D.LGS.277/91
	<input type="checkbox"/> parere dei coni	<input type="checkbox"/> autorizzazione tecnico-sanitari	<input type="checkbox"/> documentazione impianti L.46/90 - L. 10/91
	<input type="checkbox"/> parere CIPVLPs	<input type="checkbox"/> certificato prevenzione incendi	<input type="checkbox"/> documentazione ISPELS
accessibilità disabil	<input checked="" type="checkbox"/> si		
multiprestazione	<input checked="" type="checkbox"/> si		
raggiungibilità attraverso mobilità alternativ	<input type="text"/>		
ALLEGATI	<input type="text"/>		
FATTORI DI INTERFERENZA AMBIENTALE	inquinamento atmosferico	moderatamente alto	
	inquinamento acustico	III aree di tipo misto	
campi magnetici distanza in metri da: AT132KW, AT380KW, SRB autorizzate, SRB previste		>100 ;>100 ;>100 ;>100	

FOTO

NOTE

RILIEVO ASEL .
Pallacanestro, Calcio,
Calcetto, Atletica: corsa su
pista, salto in estensione,
attività diverse.
OMOLOGAZIONE
FEDERALE

NOTE- strutture



IMPIANTI SPORTIVI

ID_identificativo

ID_PL_IS_048

DATI IDENTIFICATIVI

DENOMINAZIONE	Palestra della scuola elementare Guasti		TIPOLOGIA_ATTIVITA'	palestra			
LOCALITA'	Centro storico	INDIRIZZO	via S.Caterina		NUM_CIV	16	
CAP	59100	TELEFONO	0574.31048	FAX		E-MAIL	
CIRCOSCRIZION	circoscrizione centro		UTOE	12_Centro antico		FONTI	
DATI_CATASTALI	foglio 48 mappa		collocazione rispetto all'abitato		interno		

CARATTERISTICHE TECNICHE E PRESTAZIONALI

PROPRIETA'	pubblica	COMPETENZA	comunale e società	TIPO_GESTIONE	diretta
SOGGETTO_GESTOR		INDIRIZZO		TEL	
ANNO COSTRUZIONE	1938	ANNO ULTIMA RISTRUTTURAZIONE	2006		
TIPO DI INTERVENTO	manutenzione straordinaria		TIPOLOGIA EDILIZIA		

CARATTERISTICHE TECNICHE dell' IMPIANTO:

SUPERFICIE coperta mq	406	SUP_APERTE_mq	430	SUPERFICIE totale AREE GIOC	236,1
VOLUME_mc	1926	AREE APERTE		pertinenza pavimentata	
ALTEZZA_ml	6	NUM_PIANI	1	disponibile planimetria in formato vettoriale	no

TOTALE_ATTIVITA'	3	<input type="checkbox"/> bocciodromo	<input type="checkbox"/> campo_sportvo	<input type="checkbox"/> pattinodromo	<input checked="" type="checkbox"/> palestra	<input type="checkbox"/> pista_atletica	<input type="checkbox"/> piscina	<input checked="" type="checkbox"/> altro	tipo	basket
TOTALE_SPAZI_SPORT	2	<input type="checkbox"/> campo_rugby	<input type="checkbox"/> maneggio	<input type="checkbox"/> palazzetto_sport	<input type="checkbox"/> campo_tennis	<input type="checkbox"/> pista_automodel	<input type="checkbox"/> tiro_arco	<input checked="" type="checkbox"/> altro_2	tipo	arti marziali

ATTIVITA'



ATTIVITA'	palestra	ID_identificativo	ID_PL_IS_048
-----------	----------	-------------------	--------------

ID_bocciodromo <input type="text"/> N_spazi_sport <input type="text"/>	ID_campo_rugby <input type="text"/> N_spazi_sport <input type="text"/>	ID_campo sportivo <input type="text"/> N_spazi_sport <input type="text"/>	ID_maneggio <input type="text"/> N_spazi_sport <input type="text"/>
ID_pattinodromo <input type="text"/> N_spazi_sport <input type="text"/>	ID_palazzetto dello spo <input type="text"/> N_spazi_sport <input type="text"/>	ID_palestra <input type="text"/> 048_pale N_spazi_sport <input type="text"/> 1 <div>ID_palestra <input type="text"/> 048_pale ID_palestra_2 <input type="text"/> 048_pale_a lunghezza_ml <input type="text"/> 20 larghezza_ml <input type="text"/> 12 altezza_max_ml <input type="text"/> 6 altezza_min_ml <input type="text"/> are_complessiva_m <input type="text"/> 5915 area_gioco_mq <input type="text"/></div>	ID_tiro_arco <input type="text"/> N_spazi_sport <input type="text"/>
ID_pista_automodelli <input type="text"/> N_spazi_sport <input type="text"/>	ID_pista_atletica <input type="text"/> N_spazi_sport <input type="text"/>	ID_campo da tennis <input type="text"/> N_spazi_sport <input type="text"/>	ID_piscina <input type="text"/> N_spazi_sport <input type="text"/>
ID_altro <input type="text"/> 048_altro N_spazi_sport <input type="text"/> 1	ID_altro <input type="text"/> 048_altro tipo <input type="text"/> lunghezza_m <input type="text"/> 50 altezza_max_ml <input type="text"/> are_complessiva_m <input type="text"/> 5915 ID_altro_2 <input type="text"/> 048_altro_a basket larghezza_m <input type="text"/> 15 altezza_min_ml <input type="text"/> area_gioco_mq <input type="text"/> 750		

SERVIZI DI SUPPORTO

<input checked="" type="checkbox"/> Spogliatoi uomini mq <input type="text"/> 26,7 n_docce <input type="text"/> 4	<input checked="" type="checkbox"/> Spogliatoi donne mq <input type="text"/> 12 n_docce <input type="text"/> 2	<input checked="" type="checkbox"/> Spogliatoi istruttori mq <input type="text"/> 6 n_docce <input type="text"/> 1	
<input type="checkbox"/> infermeria mq <input type="text"/>	<input type="checkbox"/> biglietteria	<input type="checkbox"/> bar_ristoro	<input type="checkbox"/> tribuna tipo <input type="text"/> mq <input type="text"/> n_posti <input type="text"/>
altro esercizio commerciale <input type="text"/>	PARCHEGGIO: <input type="text"/> Si mq <input type="text"/> 450 n_posti <input type="text"/> 20	<input checked="" type="checkbox"/> servito_trasp_pubblico	
orario_apertur <input type="text"/> mattina scuola/pomeriggio soci	periodo_esercizio <input type="text"/> settembre luglio compresi	tipologia utenza: <input checked="" type="checkbox"/> scolastica <input checked="" type="checkbox"/> societa <input type="checkbox"/> disabili <input type="checkbox"/> libera	

QUALITA'

STATO CONSERVAZIONE edificio	palestra buono/spogliatoi scarso		stato_manutenzione_aree_aper	buono	
ALLEGATI TECNICI:	<input type="checkbox"/> autorizzazione esercizio art.3 D.M.	<input checked="" type="checkbox"/> certificazione di idoneità statica	<input type="checkbox"/> relazione rumore D.LGS.277/91	<input type="checkbox"/> documentazione ASL	
	<input type="checkbox"/> parere dei coni	<input checked="" type="checkbox"/> autorizzazione tecnico-sanitari	<input type="checkbox"/> documentazione impianti L.46/90 - L. 10/91	<input checked="" type="checkbox"/> norme D.LGS. 626/94	
	<input type="checkbox"/> parere CIPVLP	<input checked="" type="checkbox"/> certificato prevenzione incendi	<input type="checkbox"/> documentazione ISPELS	<input type="checkbox"/> accessibilità mezzi soccorso art.4 D.M	
accessibilità disabili	<input type="text"/> rampe da scuola e non da palestra				
multiprestazione	<input type="text"/> si				
raggiungibilità attraverso mobilità alternativ	<input type="text"/>				
ALLEGATI	<input type="text"/>				
FATTORI DI INTERFERENZA AMBIENTALE			inquinamento atmosferico	<input type="text"/> discretamente alto	
			inquinamento acustico	<input type="text"/> III aree di tipo misto	
			campi magnetici distanza in metri da: AT132KW, AT380KW, SRB autorizzate, SRB previste	<input type="text"/> >100 >100 >100 >100	

FOTO
NOTE
L'infermeria è nella scuola (29mq)
NOTE- strutture



IMPIANTI SPORTIVI

ID_identificativo

ID_PL_IS_049

DATI IDENTIFICATIVI

DENOMINAZIONE	Palestra Convenevo			TIPOLOGIA_ATTIVITA'	palestra		
LOCALITA'	Centro storico	INDIRIZZO	via Convenevo		NUM_CIV	67	
CAP	59100	TELEFONO	0574.31254	FAX		E-MAIL	
CIRCOSCRIZION	circoscrizione centro		UTOE	12_Centro antico	FONTI	scheda su fidia n. 350	
DATI_CATASTALI	foglio 47 mappa 201 sub1-2			collocazione rispetto all'abitato			interno

CARATTERISTICHE TECNICHE E PRESTAZIONALI

PROPRIETA'	pubblica	COMPETENZA	scolastica/società	TIPO_GESTIONE	indiretta	
SOGGETTO_GESTOR	ideal Rock	INDIRIZZO	via Bologna 362		TEL	692306
ANNO COSTRUZIONE	1862	ANNO ULTIMA RISTRUTTURAZIONE	1957			
TIPO DI INTERVENTO				TIPOLOGIA EDILIZIA		

CARATTERISTICHE TECNICHE dell' IMPIANTO:

SUPERFICIE coperta mq	466	SUP_APERTE_mq	0	SUPERFICIE totale AREE GIOC	
VOLUME_mc	1683,65			AREE APERTE	
ALTEZZA_ml	3,85	NUM_PIANI	1	disponibile planimetria in formato vettoriale	si

TOTALE_ATTIVITA'	2	<input type="checkbox"/> bocciodromo	<input type="checkbox"/> campo_sportvo	<input type="checkbox"/> pattinodromo	<input checked="" type="checkbox"/> palestra	<input type="checkbox"/> pista_atletica	<input type="checkbox"/> piscina	<input checked="" type="checkbox"/> altro	tipo	danza sportiva/
TOTALE_SPAZI_SPORT	2	<input type="checkbox"/> campo_rugby	<input type="checkbox"/> maneggio	<input type="checkbox"/> palazzetto_sport	<input type="checkbox"/> campo_tennis	<input type="checkbox"/> pista_automodel	<input type="checkbox"/> tiro_arco	<input type="checkbox"/> altro_2	tipo	

ATTIVITA'



ATTIVITA'	palestra	ID_identificativo	ID_PL_IS_049
-----------	----------	-------------------	--------------

ID_bocciodromo		N_spazi_sport		ID_campo_rugby		N_spazi_sport		ID_campo sportivo		N_spazi_sport		ID_maneggio		N_spazi_sport	
ID_pattinodromo		N_spazi_sport		ID_palazzetto dello spo		N_spazi_sport		ID_palestra	049_pale	N_spazi_sport	2	ID_tiro_arco		N_spazi_sport	
ID_pista_automodelli		N_spazi_sport		ID_pista_atletica		N_spazi_sport		ID_campo da tennis		N_spazi_sport		ID_piscina		N_spazi_sport	
ID_altro		N_spazi_sport										ID_piscina		N_spazi_sport	

ID_palestra049_paleID_palestra_2049_pale_a

lunghezza_ml11,27

larghezza_ml9,10

altezza_max_ml4

altezza_min_ml4

are_complessiva_m101,78

area_gioco_mq101.78

ID_palestra049_paleID_palestra_2049_pale_b

lunghezza_ml6,88

larghezza_ml6,47

altezza_max_ml3,70

altezza_min_ml

are_complessiva_m44,50

area_gioco_mq44,50

SERVIZI DI SUPPORTO

<input checked="" type="checkbox"/> Spogliatoi uomini	mq	42,4	n_docce	3	<input type="checkbox"/> Spogliatoi donne	mq		n_docce		<input type="checkbox"/> Spogliatoi istruttori	mq		n_docce		
<input checked="" type="checkbox"/> infermeria	mq	15,4	<input type="checkbox"/> biglietteria	<input type="checkbox"/> bar_ristoro	<input type="checkbox"/> tribuna	tipo		mq		n_posti					
altro esercizio commerciale	no	PARCHEGGIO:	No	mq	0	n_posti		<input checked="" type="checkbox"/> servito_trasp_pubblico							
orario_apertur	8,30-21	periodo_esercizio	settembre-giugno	tipologia utenza:	<input checked="" type="checkbox"/> scolastica	<input checked="" type="checkbox"/> societa	<input type="checkbox"/> disabili	<input type="checkbox"/> libera							

QUALITA'

STATO CONSERVAZIONE edificio	mediocre			stato_manutenzione_aree_aperte			
ALLEGATI TECNICI:	<input type="checkbox"/> autorizzazione esercizio art.3 D.M.	<input type="checkbox"/> certificazione di idoneità statica	<input type="checkbox"/> relazione rumore D.LGS.277/91	<input type="checkbox"/> documentazione ASL			
	<input type="checkbox"/> parere dei coni	<input type="checkbox"/> autorizzazione tecnico-sanitari	<input type="checkbox"/> documentazione impianti L.46/90 - L. 10/91	<input type="checkbox"/> norme D.LGS. 626/94			
	<input type="checkbox"/> parere CIPVLPS	<input type="checkbox"/> certificato prevenzione incendi	<input type="checkbox"/> documentazione ISPELS	<input type="checkbox"/> accessibilità mezzi soccorso art.4 D.M			
accessibilità disabil	si						
multiprestazione	no						
raggiungibilità attraverso mobilità alternativ	si						
ALLEGATI	foto e pianta dwg						
FATTORI DI INTERFERENZA AMBIENTALE		inquinamento atmosferico			discretamente alto		
		inquinamento acustico			III aree di tipo misto		
		campi magnetici distanza in metri da: AT132KW, AT380KW, SRB autorizzate, SRB previste			>100 ;>100 ;>100 ;>100		

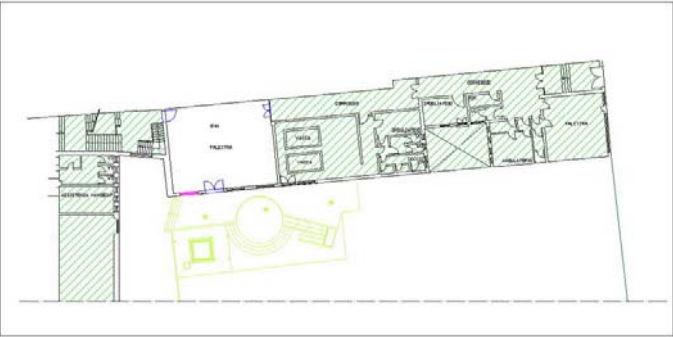
FOTO

NOTE

Dalla scheda di urban risulta come geometria solo la palestra, dal dwg si vedono anche gli spogliatoi ma forse sono della scuola. Verificare con i sopralluoghi. Gli spogliatoi non sono suddivisi tra uomini e donne

NOTE- strutture

Magazzino (4,46mq)/ Altri locali (163,34mq)



IMPIANTI SPORTIVI

ID_identificativo

ID_PL_IS_050

DATI IDENTIFICATIVI

DENOMINAZIONE	Palestra Etruria			TIPOLOGIA_ATTIVITA'	palestra		
LOCALITA'	Centro storico	INDIRIZZO	Corso Savonarola		NUM_CIV	15	
CAP	59100	TELEFONO		FAX		E-MAIL	
CIRCOSCRIZION	circoscrizione centro		UTOE	12_Centro antico		FONTI	scheda su fidia n. 244
DATI_CATASTALI	foglio 48 particella 51		collocazione rispetto all'abitato		interno		

CARATTERISTICHE TECNICHE E PRESTAZIONALI

PROPRIETA'	pubblica	COMPETENZA		TIPO_GESTIONE	
SOGGETTO_GESTOR		INDIRIZZO		TEL	
ANNO COSTRUZIONE		ANNO ULTIMA RISTRUTTURAZIONE			
TIPO DI INTERVENTO		TIPOLOGIA EDILIZIA			

CARATTERISTICHE TECNICHE dell' IMPIANTO:

SUPERFICIE coperta mq	540,4	SUP_APERTE_mq	0	SUPERFICIE totale AREE GIOC	320,85
VOLUME_mc	0	AREE APERTE			
ALTEZZA_ml	0	NUM_PIANI		disponibile planimetria in formato vettoriale	si

TOTALE_ATTIVITA'		<input type="checkbox"/> bocciodromo	<input type="checkbox"/> campo_sportvo	<input type="checkbox"/> pattinodromo	<input checked="" type="checkbox"/> palestra	<input type="checkbox"/> pista_atletica	<input type="checkbox"/> piscina	<input type="checkbox"/> altro	tipo	
TOTALE_SPAZI_SPORT		<input type="checkbox"/> campo_rugby	<input type="checkbox"/> maneggio	<input type="checkbox"/> palazzetto_sport	<input type="checkbox"/> campo_tennis	<input type="checkbox"/> pista_automodell	<input type="checkbox"/> tiro_arco	<input type="checkbox"/> altro_2	tipo	

ATTIVITA'



ATTIVITA'	palestra	ID_identificativo	ID_PL_IS_050
-----------	----------	-------------------	--------------

ID_bocciodromo <input type="text"/> N_spazi_sport <input type="text"/>	ID_campo_rugby <input type="text"/> N_spazi_sport <input type="text"/>	ID_campo sportivo <input type="text"/> N_spazi_sport <input type="text"/>	ID_maneggio <input type="text"/> N_spazi_sport <input type="text"/>
ID_pattinodromo <input type="text"/> N_spazi_sport <input type="text"/>	ID_palazzetto dello spo <input type="text"/> N_spazi_sport <input type="text"/>	ID_palestra <input type="text"/> 050_pale N_spazi_sport <input type="text"/> <div>ID_palestra <input type="text"/> 050_pale ID_palestra_2 <input type="text"/> lunghezza_ml <input type="text"/> larghezza_ml <input type="text"/> altezza_max_ml <input type="text"/> altezza_min_ml <input type="text"/> are_complessiva_m <input type="text"/> area_gioco_mq <input type="text"/></div>	ID_tiro_arco <input type="text"/> N_spazi_sport <input type="text"/>
ID_pista_automodelli <input type="text"/> N_spazi_sport <input type="text"/>	ID_pista atletica <input type="text"/> N_spazi_sport <input type="text"/>	ID_campo da tennis <input type="text"/> N_spazi_sport <input type="text"/>	ID_piscina <input type="text"/> N_spazi_sport <input type="text"/>
ID_altro <input type="text"/> N_spazi_sport <input type="text"/>			

SERVIZI DI SUPPORTO

<input type="checkbox"/> Spogliatoi_uomini mq <input type="text"/> n_docce <input type="text"/>	<input type="checkbox"/> Spogliatoi_donne mq <input type="text"/> n_docce <input type="text"/>	<input type="checkbox"/> Spogliatoi_istruttori mq <input type="text"/> n_docce <input type="text"/>
<input type="checkbox"/> infermeria mq <input type="text"/>	<input type="checkbox"/> biglietteria	<input type="checkbox"/> bar_ristoro
<input type="checkbox"/> tribuna tipo <input type="text"/> mq <input type="text"/> n_posti <input type="text"/>		
altro esercizio commerciale <input type="text"/> no	PARCHEGGIO: <input type="text"/> No mq <input type="text"/> 0 n_posti <input type="text"/>	<input type="checkbox"/> servito_trasp_pubblico
orario_apertur <input type="text"/>	periodo_esercizio <input type="text"/>	tipologia utenza: <input type="checkbox"/> scolastica <input type="checkbox"/> societa <input type="checkbox"/> disabili <input type="checkbox"/> libera

QUALITA'

STATO CONSERVAZIONE edificio <input type="text"/>	stato_manutenzione_aree_aperte <input type="text"/>
ALLEGATI TECNICI: <input type="checkbox"/> autorizzazione esercizio art.3 D.M. <input type="checkbox"/> certificazione di idoneità statica <input type="checkbox"/> relazione rumore D.LGS.277/91 <input type="checkbox"/> documentazione ASL	<input type="checkbox"/> parere del coni <input type="checkbox"/> autorizzazione tecnico-sanitari <input type="checkbox"/> documentazione impianti L.46/90 - L. 10/91 <input type="checkbox"/> norme D.LGS. 626/94
<input type="checkbox"/> parere CIPVLPs <input type="checkbox"/> certificato prevenzione incendi <input type="checkbox"/> documentazione ISPELS <input type="checkbox"/> accessibilità mezzi soccorso art.4 D.M	

accessibilità disabil

multiprestazione

raggiungibilità attraverso mobilità alternativ

ALLEGATI foto e pianta dwg

FATTORI DI INTERFERENZA AMBIENTALE

inquinamento atmosferico discretamente alto

inquinamento acustico IV aree di intensa attività umana

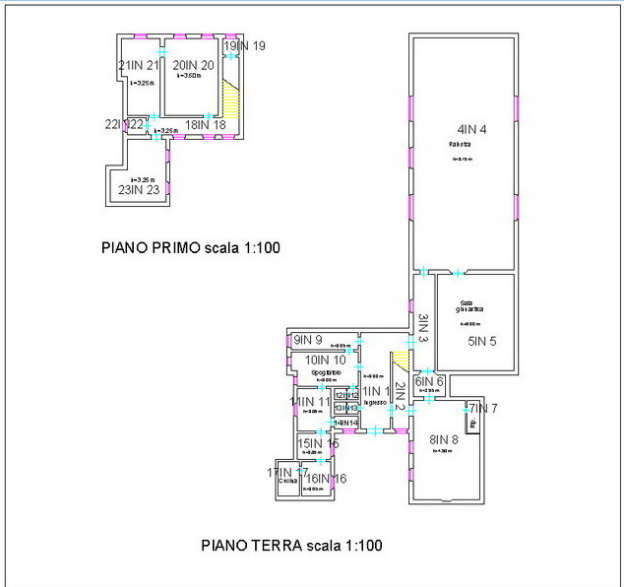
campi magnetici distanza in metri da: AT132KW, AT380KW, SRB autorizzate, SRB previste >100 >100 >100 >100

FOTO

NOTE

Dalla scheda di Fidia la palestra risulta inagibile e quindi in disuso. Lo stabile no è più di proprietà comunale ed è in disuso (rilievi 1/2008)

NOTE- strutture



IMPIANTI SPORTIVI

ID_identificativo

ID_PL_IS_051

DATI IDENTIFICATIVI

DENOMINAZIONE	Palestra Figline			TIPOLOGIA_ATTIVITA'	palestra		
LOCALITA'	Figline	INDIRIZZO	via Cantagallo		NUM_CIV	180	
CAP	59100	TELEFONO		FAX		E-MAIL	
CIRCOSCRIZION	circoscrizione nord		UTOE	1_Figline-Galcetello		FONTI	
DATI_CATASTALI				collocazione rispetto all'abitato		interno	

CARATTERISTICHE TECNICHE E PRESTAZIONALI

PROPRIETA'		COMPETENZA		TIPO_GESTIONE			
SOGGETTO_GESTOR			INDIRIZZO			TEL	
ANNO COSTRUZIONE		ANNO ULTIMA RISTRUTTURAZIONE					
TIPO DI INTERVENTO			TIPOLOGIA EDILIZIA				

CARATTERISTICHE TECNICHE dell' IMPIANTO:

SUPERFICIE coperta mq	0	SUP_APERTE_mq	0	SUPERFICIE totale AREE GIOC	0	
VOLUME_mc	0	AREE APERTE				
ALTEZZA_ml	0	NUM_PIANI		disponibile planimetria in formato vettoriale		no

TOTALE_ATTIVITA'		<input type="checkbox"/> bocciodromo	<input type="checkbox"/> campo_sportvo	<input type="checkbox"/> pattinodromo	<input checked="" type="checkbox"/> palestra	<input type="checkbox"/> pista_atletica	<input type="checkbox"/> piscina	<input type="checkbox"/> altro	tipo	
TOTALE_SPAZI_SPORT		<input type="checkbox"/> campo_rugby	<input type="checkbox"/> maneggio	<input type="checkbox"/> palazzetto_sport	<input type="checkbox"/> campo_tennis	<input type="checkbox"/> pista_automodell	<input type="checkbox"/> tiro_arco	<input type="checkbox"/> altro_2	tipo	

ATTIVITA'

ATTIVITA'	palestra	ID_identificativo	ID_PL_IS_051
ID_bocciodromo		N_spazi_sport	
ID_campo_rugby		N_spazi_sport	
ID_campo sportivo		N_spazi_sport	
ID_maneggio		N_spazi_sport	
ID_pattinodromo		N_spazi_sport	
ID_palazzetto dello spo		N_spazi_sport	
ID_palestra	051_pale	N_spazi_sport	
ID_tiro_arco		N_spazi_sport	
ID_pista_automodelli		N_spazi_sport	
ID_pista_atletica		N_spazi_sport	
ID_campo da tennis		N_spazi_sport	
ID_piscina		N_spazi_sport	
ID_altro		N_spazi_sport	

SERVIZI DI SUPPORTO

<input type="checkbox"/> Spogliatoi_uomini	mq		n_docce		<input type="checkbox"/> Spogliatoi_donne	mq		n_docce		<input type="checkbox"/> Spogliatoi_istruttori	mq		n_docce	
<input type="checkbox"/> infermeria	mq		<input type="checkbox"/> biglietteria		<input type="checkbox"/> bar_ristoro		<input type="checkbox"/> tribuna	tipo		mq		n_posti		
altro esercizio commerciale		PARCHEGGIO:	No	mq	0	n_posti		<input type="checkbox"/> servito_trasp_pubblico						
orario_apertur		periodo_esercizio		tipologia utenza:	<input type="checkbox"/> scolastica	<input type="checkbox"/> societa	<input type="checkbox"/> disabili	<input type="checkbox"/> libera						

QUALITA'

STATO CONSERVAZIONE edificio		stato_manutenzione_aree_aperte			
ALLEGATI TECNICI:	<input type="checkbox"/> autorizzazione esercizio art.3 D.M.	<input type="checkbox"/> certificazione di idoneità statica	<input type="checkbox"/> relazione rumore D.LGS.277/91	<input type="checkbox"/> documentazione ASL	
	<input type="checkbox"/> parere del coni	<input type="checkbox"/> autorizzazione tecnico-sanitari	<input checked="" type="checkbox"/> documentazione impianti L.46/90 - L. 10/91	<input type="checkbox"/> norme D.LGS. 626/94	
	<input type="checkbox"/> parere CIPVLPs	<input type="checkbox"/> certificato prevenzione incendi	<input type="checkbox"/> documentazione ISPELS	<input type="checkbox"/> accessibilità mezzi soccorso art.4 D.M	
accessibilità disabil					
multiprestazione					
raggiungibilità attraverso mobilità alternativ					
ALLEGATI					
FOTO					
NOTE	Non esiste più, al suo posto c'è un museo				
NOTE- strutture					
FATTORI DI INTERFERENZA AMBIENTALE	inquinamento atmosferico				NON RILEVATO
	inquinamento acustico				III aree di tipo misto
campi magnetici distanza in metri da: AT132KW, AT380KW, SRB autorizzate, SRB previste					>100 ;>100 ;>100 ;>100

IMPIANTI SPORTIVI

ID_identificativo

ID_PL_IS_052

DATI IDENTIFICATIVI

DENOMINAZIONE	Palestra Fontanelle			TIPOLOGIA_ATTIVITA'	palestra		
LOCALITA'	Fontanelle	INDIRIZZO	via Soffici		NUM_CIV	30	
CAP		TELEFONO		FAX		E-MAIL	
CIRCOSCRIZION	circonscrizione sud		UTOE	25_Fontanelle		FONTI	
DATI_CATASTALI				collocazione rispetto all'abitato	interno		



CARATTERISTICHE TECNICHE E PRESTAZIONALI

PROPRIETA'	pubblica	COMPETENZA		TIPO_GESTIONE			
SOGGETTO_GESTOR			INDIRIZZO			TEL	
ANNO COSTRUZIONE			ANNO ULTIMA RISTRUTTURAZIONE				
TIPO DI INTERVENTO			TIPOLOGIA EDILIZIA				

CARATTERISTICHE TECNICHE dell' IMPIANTO:

SUPERFICIE coperta mq	0	SUP_APERTE_mq	0	SUPERFICIE totale AREE GIOC	385,32
VOLUME_mc	3711			AREE APERTE	
ALTEZZA_ml	7	NUM_PIANI		disponibile planimetria in formato vettoriale	

TOTALE_ATTIVITA'	1	<input type="checkbox"/> bocciodromo	<input type="checkbox"/> campo_sportvo	<input type="checkbox"/> pattinodromo	<input checked="" type="checkbox"/> palestra	<input type="checkbox"/> pista_atletica	<input type="checkbox"/> piscina	<input type="checkbox"/> altro	tipo	
TOTALE_SPAZI_SPORT	1	<input type="checkbox"/> campo_rugby	<input type="checkbox"/> maneggio	<input type="checkbox"/> palazzetto_sport	<input type="checkbox"/> campo_tennis	<input type="checkbox"/> pista_automodell	<input type="checkbox"/> tiro_arco	<input type="checkbox"/> altro_2	tipo	

ATTIVITA'

ATTIVITA' palestra		ID_identificativo	ID_PL_IS_052
ID_bocciodromo		N_spazi_sport	
ID_campo_rugby		N_spazi_sport	
ID_campo sportivo		N_spazi_sport	
ID_maneggio		N_spazi_sport	
ID_pattinodromo		N_spazi_sport	
ID_palazzetto dello spo		N_spazi_sport	
ID_palestra	052_pale	N_spazi_sport	1
ID_tiro_arco		N_spazi_sport	
ID_pista_automodelli		N_spazi_sport	
ID_pista_atletica		N_spazi_sport	
ID_campo da tennis		N_spazi_sport	
ID_piscina		N_spazi_sport	
ID_altro		N_spazi_sport	

ID_palestra052_pale

ID_palestra_2

lunghezza_ml23,35

larghezza_ml15,20

altezza_max_ml7

altezza_min_ml

are_complessiva_m530,22

area_gioco_mq385,32

SERVIZI DI SUPPORTO

<input type="checkbox"/> Spogliatoi_uomini	mq		n_docce		<input type="checkbox"/> Spogliatoi_donne	mq		n_docce		<input type="checkbox"/> Spogliatoi_istruttori	mq		n_docce	
<input type="checkbox"/> infermeria	mq		<input type="checkbox"/> biglietteria		<input type="checkbox"/> bar_ristoro		<input type="checkbox"/> tribuna	tipo		mq		n_posti		
altro esercizio commerciale		PARCHEGGIO:	No	mq	0	n_posti		<input type="checkbox"/> servito_trasp_pubblico						
orario_apertur		periodo_esercizio		tipologia utenza:	<input checked="" type="checkbox"/> scolastica	<input type="checkbox"/> societa	<input type="checkbox"/> disabili	<input type="checkbox"/> libera						

QUALITA'

STATO CONSERVAZIONE edificio	buono	stato_manutenzione_aree_aperte		
ALLEGATI TECNICI:	<input type="checkbox"/> autorizzazione esercizio art.3 D.M.	<input type="checkbox"/> certificazione di idoneità statica	<input type="checkbox"/> relazione rumore D.LGS.277/91	<input type="checkbox"/> documentazione ASL
	<input type="checkbox"/> parere dei coni	<input type="checkbox"/> autorizzazione tecnico-sanitari	<input checked="" type="checkbox"/> documentazione impianti L.46/90 - L. 10/91	<input type="checkbox"/> norme D.LGS. 626/94
	<input type="checkbox"/> parere CIPVLPs	<input type="checkbox"/> certificato prevenzione incendi	<input type="checkbox"/> documentazione ISPELS	<input type="checkbox"/> accessibilità mezzi soccorso art.4 D.M

accessibilità disabil

multiprestazione

raggiungibilità attraverso mobilità alternativ

ALLEGATI

FATTORI DI INTERFERENZA AMBIENTALE

inquinamento atmosferico

inquinamento acustico

campi magnetici distanza in metri da: AT132KW, AT380KW, SRB autorizzate, SRB previste

>100 ;>100 ;>100 ;>100

FOTO

NOTE

RILIEVO ASEL.
Attività ginnico motorie.
Palestra scuola elementare

NOTE- strutture



IMPIANTI SPORTIVI

ID_identificativo

ID_PL_IS_053

DATI IDENTIFICATIVI

DENOMINAZIONE	Palestra Galciana - Zipoli			TIPOLOGIA_ATTIVITA'	palestra		
LOCALITA'		INDIRIZZO	via Mannocci		NUM_CIV	83A	
CAP		TELEFONO	0574.814352	FAX		E-MAIL	
CIRCOSCRIZION	circonscrizione ovest		UTOE	10_Galciana-Capezzan		FONTI	
DATI_CATASTALI				collocazione rispetto all'abitato	interno		

CARATTERISTICHE TECNICHE E PRESTAZIONALI

PROPRIETA'		COMPETENZA		TIPO_GESTIONE	
SOGGETTO_GESTOR		INDIRIZZO		TEL	
ANNO COSTRUZIONE	1974	ANNO ULTIMA RISTRUTTURAZIONE	2002		
TIPO DI INTERVENTO			TIPOLOGIA EDILIZIA		

CARATTERISTICHE TECNICHE dell' IMPIANTO:

SUPERFICIE coperta mq	0	SUP_APERTE_mq	0	SUPERFICIE totale AREE GIOC	0
VOLUME_mc	2561			AREE APERTE	
ALTEZZA_ml	7,35	NUM_PIANI		disponibile planimetria in formato vettoriale	

TOTALE_ATTIVITA'	2	<input type="checkbox"/> bocciodromo	<input type="checkbox"/> campo_sportvo	<input type="checkbox"/> pattinodromo	<input checked="" type="checkbox"/> palestra	<input type="checkbox"/> pista_atletica	<input type="checkbox"/> piscina	<input type="checkbox"/> altro	tipo	
TOTALE_SPAZI_SPORT	1	<input type="checkbox"/> campo_rugby	<input type="checkbox"/> maneggio	<input type="checkbox"/> palazzetto_sport	<input type="checkbox"/> campo_tennis	<input type="checkbox"/> pista_automodell	<input type="checkbox"/> tiro_arco	<input type="checkbox"/> altro_2	tipo	

ATTIVITA'



ATTIVITA'	palestra	ID_identificativo	ID_PL_IS_053
-----------	----------	-------------------	--------------

ID_bocciodromo		N_spazi_sport		ID_campo_rugby		N_spazi_sport		ID_campo sportivo		N_spazi_sport		ID_maneggio		N_spazi_sport	
----------------	--	---------------	--	----------------	--	---------------	--	-------------------	--	---------------	--	-------------	--	---------------	--

ID_pattinodromo		N_spazi_sport		ID_palazzetto dello spo		N_spazi_sport		ID_palestra	053_pale	N_spazi_sport	1	ID_tiro_arco		N_spazi_sport	
-----------------	--	---------------	--	-------------------------	--	---------------	--	-------------	----------	---------------	---	--------------	--	---------------	--

ID_palestra

053_pale

ID_palestra_2

lunghezza_ml

23,70

larghezza_ml

13,80

altezza_max_ml

7,35

altezza_min_ml

are_complessiva_m

348,43

area_gioco_mq

327,06

ID_pista_automodelli		N_spazi_sport		ID_pista_atletica		N_spazi_sport		ID_campo da tennis		N_spazi_sport		ID_piscina		N_spazi_sport	
----------------------	--	---------------	--	-------------------	--	---------------	--	--------------------	--	---------------	--	------------	--	---------------	--

ID_altro	
N_spazi_sport	

SERVIZI DI SUPPORTO

<input type="checkbox"/> Spogliatoi_uomini	mq		n_docce		<input type="checkbox"/> Spogliatoi_donne	mq		n_docce		<input type="checkbox"/> Spogliatoi_istruttori	mq		n_docce	
<input type="checkbox"/> infermeria	mq		<input type="checkbox"/> biglietteria		<input type="checkbox"/> bar_ristoro		<input type="checkbox"/> tribuna	tipo		mq		n_posti		
altro esercizio commerciale		PARCHEGGIO:	No	mq	0	n_posti		<input checked="" type="checkbox"/> servito_trasp_pubblico						
orario_apertur		periodo_esercizio		tipologia utenza:	<input checked="" type="checkbox"/> scolastica	<input checked="" type="checkbox"/> societa	<input type="checkbox"/> disabili	<input type="checkbox"/> libera						

QUALITA'

STATO CONSERVAZIONE edificio	buono	stato_manutenzione_aree_aperte		
ALLEGATI TECNICI:	<input type="checkbox"/> autorizzazione esercizio art.3 D.M.	<input type="checkbox"/> certificazione di idoneità statica	<input type="checkbox"/> relazione rumore D.LGS.277/91	<input type="checkbox"/> documentazione ASL
	<input type="checkbox"/> parere dei coni	<input type="checkbox"/> autorizzazione tecnico-sanitari	<input checked="" type="checkbox"/> documentazione impianti L.46/90 - L. 10/91	<input type="checkbox"/> norme D.LGS. 626/94
	<input type="checkbox"/> parere CIPVLPs	<input type="checkbox"/> certificato prevenzione incendi	<input type="checkbox"/> documentazione ISPELS	<input type="checkbox"/> accessibilità mezzi soccorso art.4 D.M

accessibilità disabil

multiprestazione

raggiungibilità attraverso mobilità alternativ

ALLEGATI

FATTORI DI INTERFERENZA AMBIENTALE

inquinamento atmosferico

inquinamento acustico

campi magnetici distanza in metri da: AT132KW, AT380KW, SRB autorizzate, SRB previste

>100 ;>100 ;>100 ;>100

FOTO

NOTE

RILIEVO ASEL.
Attività ginnico motorie,
pallavolo

NOTE- strutture



IMPIANTI SPORTIVI

ID_identificativo

ID_PL_IS_054

DATI IDENTIFICATIVI

DENOMINAZIONE	Palestra Gescal			TIPOLOGIA_ATTIVITA'	palestra		
LOCALITA'	S.Giusto	INDIRIZZO	via delle Gardenie		NUM_CIV	69	
CAP	59100	TELEFONO	0574.630101	FAX		E-MAIL	
CIRCOSCRIZION	circoscrizione centro		UTOE	20_Villaggio-San Giusto		FONTI	scheda su fidia n. 357
DATI_CATASTALI	foglio24 mappa 1375		collocazione rispetto all'abitato		interno		

CARATTERISTICHE TECNICHE E PRESTAZIONALI

PROPRIETA'	pubblica	COMPETENZA	società	TIPO_GESTIONE	indiretta		
SOGGETTO_GESTOR	Prato Apogeo		INDIRIZZO	via Roma		TEL	639708
ANNO COSTRUZIONE	1977	ANNO ULTIMA RISTRUTTURAZIONE	2006				
TIPO DI INTERVENTO	manutenzione straordinaria		TIPOLOGIA EDILIZIA				

CARATTERISTICHE TECNICHE dell' IMPIANTO:

SUPERFICIE coperta mq	1150	SUP_APERTE_mq	3985	SUPERFICIE totale AREE GIOC	608
VOLUME_mc	9257	AREE APERTE	verde alberato		
ALTEZZA_ml	8,05	NUM_PIANI	1	disponibile planimetria in formato vettoriale	no

TOTALE_ATTIVITA'	4	<input type="checkbox"/> bocciodromo	<input type="checkbox"/> campo_sportvo	<input type="checkbox"/> pattinodromo	<input checked="" type="checkbox"/> palestra	<input type="checkbox"/> pista_atletica	<input type="checkbox"/> piscina	<input checked="" type="checkbox"/> altro	tipo	pallavolo, baske
TOTALE_SPAZI_SPORT	1	<input type="checkbox"/> campo_rugby	<input type="checkbox"/> maneggio	<input type="checkbox"/> palazzetto_sport	<input type="checkbox"/> campo_tennis	<input type="checkbox"/> pista_automodell	<input type="checkbox"/> tiro_arco	<input checked="" type="checkbox"/> altro_2	tipo	calcio a 5

ATTIVITA'



ATTIVITA'	palestra	ID_identificativo	ID_PL_IS_054
-----------	----------	-------------------	--------------

ID_bocciodromo		N_spazi_sport		ID_campo_rugby		N_spazi_sport		ID_campo sportivo		N_spazi_sport		ID_maneggio		N_spazi_sport	
----------------	--	---------------	--	----------------	--	---------------	--	-------------------	--	---------------	--	-------------	--	---------------	--

ID_pattinodromo		N_spazi_sport		ID_palazzetto dello spo		N_spazi_sport		ID_palestra	054_pale	N_spazi_sport	1	ID_tiro_arco		N_spazi_sport	
								<div><div>ID_palestra</div><div>054_pale</div><div>ID_palestra_2</div><div>054_pale_a</div><div>lunghezza_ml</div><div>32</div><div>larghezza_ml</div><div>18,80</div><div>altezza_max_ml</div><div>10 circa</div><div>altezza_min_ml</div><div></div><div>are_complessiva_m</div><div>11012</div><div>area_gioco_mq</div><div>601</div></div>							

ID_pista_automodelli		N_spazi_sport		ID_pista_atletica		N_spazi_sport		ID_campo da tennis		N_spazi_sport		ID_piscina		N_spazi_sport	
----------------------	--	---------------	--	-------------------	--	---------------	--	--------------------	--	---------------	--	------------	--	---------------	--

ID_altro	
N_spazi_sport	

SERVIZI DI SUPPORTO

<input checked="" type="checkbox"/> Spogliatoi_uomini	mq	32,4	n_docce	3	<input checked="" type="checkbox"/> Spogliatoi_donne	mq	32,46	n_docce	3	<input type="checkbox"/> Spogliatoi_istruttori	mq		n_docce	
<input type="checkbox"/> infermeria	mq		<input type="checkbox"/> biglietteria	<input type="checkbox"/> bar_ristoro	<input type="checkbox"/> tribuna	tipo		mq		n_posti				
altro esercizio commerciale	no		PARCHEGGIO:	No	mq	0	n_posti		<input type="checkbox"/> servito_trasp_pubblico					
orario_apertur	8-17 scuola/pomeriggio Prato		periodo_esercizio		tipologia utenza:	<input checked="" type="checkbox"/> scolastica	<input type="checkbox"/> societa	<input type="checkbox"/> disabili	<input checked="" type="checkbox"/> libera					

QUALITA'

STATO CONSERVAZIONE edificio	medio	stato_manutenzione_aree_aper	buono		
ALLEGATI TECNICI:	<input type="checkbox"/> autorizzazione esercizio art.3 D.M.	<input type="checkbox"/> certificazione di idoneità statica	<input type="checkbox"/> relazione rumore D.LGS.277/91	<input type="checkbox"/> documentazione ASL	
	<input type="checkbox"/> parere dei coni	<input type="checkbox"/> autorizzazione tecnico-sanitari	<input checked="" type="checkbox"/> documentazione impianti L.46/90 - L. 10/91	<input type="checkbox"/> norme D.LGS. 626/94	
	<input type="checkbox"/> parere CIPVLP	<input type="checkbox"/> certificato prevenzione incendi	<input type="checkbox"/> documentazione ISPELS	<input type="checkbox"/> accessibilità mezzi soccorso art.4 D.M	
accessibilità disabil	si				
multiprestazione	no				
raggiungibilità attraverso mobilità alternativ	pista ciclabile				
ALLEGATI	foto, pianta dwg				
<div>FATTORI DI INTERFERENZA AMBIENTALE</div> <div>inquinamento atmosferico</div> <div>moderato</div> <div>inquinamento acustico</div> <div>III aree di tipo misto</div> <div>campi magnetici distanza in metri da: AT132KW, AT380KW, SRB autorizzate, SRB previste</div> <div>>100 >100 >100 >100</div>					

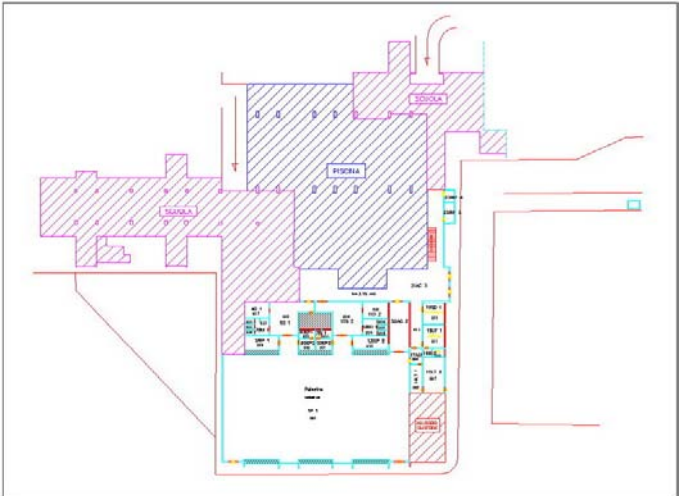
FOTO

NOTE

Palestra con piscina ad uso scolastico(scheda ID_PL_IS_080).Pomeriggio frequentata da Anziani, Centro giovanile, Volley Prato, Vetreria Durgoni Calciotto, Scuola Basket Prato, CSI, Futura Nuoto

NOTE- strutture

Altri locali: uffici(28,60mq);rip dipendenti(4,92mq); ripostigli vari(6,07mq-14,51mq-3,32mq); depositi vari(3,85mq-5,22mq-5,22mq)



IMPIANTI SPORTIVI

ID_identificativo

ID_PL_IS_055

DATI IDENTIFICATIVI

DENOMINAZIONE	Palestra Gherardi - Fermi			TIPOLOGIA_ATTIVITA'	palestra		
LOCALITA'	Viale Galilei	INDIRIZZO	via Gherardi		NUM_CIV	66	
CAP		TELEFONO	0574,463611	FAX		E-MAIL	
CIRCOSCRIZION	circoscrizione nord		UTOE	6A_V.Bologna-Coiano		FONTI	
DATI_CATASTALI				collocazione rispetto all'abitato	interno		

CARATTERISTICHE TECNICHE E PRESTAZIONALI

PROPRIETA'	pubblica	COMPETENZA		TIPO_GESTIONE			
SOGGETTO_GESTOR			INDIRIZZO			TEL	
ANNO COSTRUZIONE	1980	ANNO ULTIMA RISTRUTTURAZIONE	2003				
TIPO DI INTERVENTO			TIPOLOGIA EDILIZIA				

CARATTERISTICHE TECNICHE dell' IMPIANTO:

SUPERFICIE coperta mq	0	SUP_APERTE_mq	0	SUPERFICIE totale AREE GIOC	0
VOLUME_mc	0			AREE APERTE	
ALTEZZA_ml	0	NUM_PIANI		disponibile planimetria in formato vettoriale	no

TOTALE_ATTIVITA'	7	<input type="checkbox"/> bocciodromo	<input checked="" type="checkbox"/> campo_sportvo	<input type="checkbox"/> pattinodromo	<input checked="" type="checkbox"/> palestra	<input checked="" type="checkbox"/> pista_atletica	<input type="checkbox"/> piscina	<input type="checkbox"/> altro	tipo	
TOTALE_SPAZI_SPORT	5	<input type="checkbox"/> campo_rugby	<input type="checkbox"/> maneggio	<input type="checkbox"/> palazzetto_sport	<input type="checkbox"/> campo_tennis	<input type="checkbox"/> pista_automodell	<input type="checkbox"/> tiro_arco	<input type="checkbox"/> altro_2	tipo	

ATTIVITA'



ATTIVITA'	palestra	ID_identificativo	ID_PL_IS_055
-----------	----------	-------------------	--------------

ID_bocciodromo		N_spazi_sport	
----------------	--	---------------	--

ID_campo_rugby		N_spazi_sport	
----------------	--	---------------	--

ID_campo_sportivo	055_spo	N_spazi_sport	1
ID_campo_sportivo_2			
lunghezza_mq	28		
larghezza_mq	15		
altezza_max_ml			
altezza_min_ml			
are_complessiva_m			
area_gioco_mq	420		

ID_maneggio		N_spazi_sport	
-------------	--	---------------	--

ID_pattinodromo		N_spazi_sport	
-----------------	--	---------------	--

ID_palazzetto dello spo		N_spazi_sport	
-------------------------	--	---------------	--

ID_palestra	055_pale	N_spazi_sport	14
ID_palestra_2			
lunghezza_ml	23,63		
larghezza_ml	14,75		
altezza_max_ml			
altezza_min_ml			
are_complessiva_m	499,48		
area_gioco_mq	392,79		

ID_tiro_arco		N_spazi_sport	
--------------	--	---------------	--

ID_pista_automodelli		N_spazi_sport	
----------------------	--	---------------	--

ID_pista_atletica	055_atl	N_spazi_sport	3
ID_pista_atletica	055_atl		
ID_pista_atletica_2	055_atl_a		
lunghezza_ml	76		
larghezza_ml	corsa su pista		
altezza_max_ml			
altezza_min_ml			
are_complessiva_m			
area_gioco_mq			

ID_campo da tennis		N_spazi_sport	
--------------------	--	---------------	--

ID_piscina		N_spazi_sport	
------------	--	---------------	--

ID_pista_atletica	055_atl		
ID_pista_atletica_2	055_b		
lunghezza_ml	40		
larghezza_ml	salto in estensione		
altezza_max_ml			
altezza_min_ml			
are_complessiva_m			
area_gioco_mq			
ID_pista_atletica	055_atl		
ID_pista_atletica_2	055_c		
lunghezza_ml	10		
larghezza_ml	lancio del peso		
altezza_max_ml			
altezza_min_ml			
are_complessiva_m			
area_gioco_mq			

ID_altro	
N_spazi_sport	

SERVIZI DI SUPPORTO

<input type="checkbox"/> Spogliatoi uomini	mq		n_docce		<input type="checkbox"/> Spogliatoi donne	mq		n_docce		<input type="checkbox"/> Spogliatoi istruttori	mq		n_docce	
<input type="checkbox"/> infermeria	mq		<input type="checkbox"/> biglietteria		<input type="checkbox"/> bar_ristoro		<input type="checkbox"/> tribuna	tipo		mq		n_posti		
altro esercizio commerciale		PARCHEGGIO:	si	mq	0	n_posti		<input checked="" type="checkbox"/> servito_trasp_pubblico						
orario_apertur		periodo_esercizio		tipologia utenza:	<input checked="" type="checkbox"/> scolastica	<input checked="" type="checkbox"/> societa	<input type="checkbox"/> disabili	<input type="checkbox"/> libera						

QUALITA'

STATO CONSERVAZIONE edificio	buono	stato_manutenzione_aree_aperte	sufficiente	
ALLEGATI TECNICI:	<input type="checkbox"/> autorizzazione esercizio art.3 D.M.	<input type="checkbox"/> certificazione di idoneità statica	<input type="checkbox"/> relazione rumore D.LGS.277/91	<input type="checkbox"/> documentazione ASL
	<input type="checkbox"/> parere dei coni	<input type="checkbox"/> autorizzazione tecnico-sanitari	<input checked="" type="checkbox"/> documentazione impianti L.46/90 - L. 10/91	<input type="checkbox"/> norme D.LGS. 626/94
	<input type="checkbox"/> parere CIVPLPS	<input type="checkbox"/> certificato prevenzione incendi	<input type="checkbox"/> documentazione ISPELS	<input type="checkbox"/> accessibilità mezzi soccorso art.4 D.M

accessibilità disabil	
-----------------------	--

multiprestazione

raggiungibilità attraverso mobilità alternativ

ALLEGATI

FOTO

NOTE

ILIEVO ASEL.
Attività ginnico motorie,
pallavolo. Atletica: corsa su
pista, salto in estensione,
lancio del peso. Calcio e
calcetto

NOTE- strutture



FATTORI DI INTERFERENZA AMBIENTALE	inquinamento atmosferico	discretamente alto
	inquinamento acustico	IV aree di intensa attività umana
	campi magnetici distanza in metri da: AT132KW, AT380KW, SRB autorizzate, SRB previste	
		>100 ;>100 ;>100 ;>100

IMPIANTI SPORTIVI

ID_identificativo

ID_PL_IS_056

DATI IDENTIFICATIVI

DENOMINAZIONE	Palestra Giubilei			TIPOLOGIA_ATTIVITA'	palestra		
LOCALITA'	Coiano	INDIRIZZO	via Giubilei		NUM_CIV	18	
CAP	59100	TELEFONO	0574.468308	FAX	468308	E-MAIL	info@arcaprato.it
CIRCOSCRIZION	circonscrizione nord		UTOE	6A_V.Bologna-Coiano		FONTI	www.arcaprato.it
DATI_CATASTALI				collocazione rispetto all'abitato	interno		

CARATTERISTICHE TECNICHE E PRESTAZIONALI

PROPRIETA'	privata	COMPETENZA	comunale	TIPO_GESTIONE	indiretta		
SOGGETTO_GESTOR	Associazione Arca		INDIRIZZO	via Giubilei 18		TEL	468308 dalle 17.30 all
ANNO COSTRUZIONE	ex fabbrica ristruttu		ANNO ULTIMA RISTRUTTURAZIONE	2002			
TIPO DI INTERVENTO	ristrutturazione fabbrica		TIPOLOGIA EDILIZIA				

CARATTERISTICHE TECNICHE dell' IMPIANTO:

SUPERFICIE coperta mq	762,3	SUP_APERTE_mq	0	SUPERFICIE totale AREE GIOC	533,16
VOLUME_mc	2439,36	AREE APERTE			
ALTEZZA_ml	3,2	NUM_PIANI	1	disponibile planimetria in formato vettoriale	no

TOTALE_ATTIVITA'	varie	<input type="checkbox"/> bocciodromo	<input type="checkbox"/> campo_sportvo	<input type="checkbox"/> pattinodromo	<input checked="" type="checkbox"/>	palestra	<input type="checkbox"/> pista_atletica	<input type="checkbox"/> piscina	<input checked="" type="checkbox"/> altro	tipo	arti marziali,dis
TOTALE_SPAZI_SPORT	3	<input type="checkbox"/> campo_rugby	<input type="checkbox"/> maneggio	<input type="checkbox"/> palazzetto_sport	<input type="checkbox"/>	campo_tennis	<input type="checkbox"/> pista_automodell	<input type="checkbox"/> tiro_arco	<input checked="" type="checkbox"/> altro_2	tipo	scherma,ginnas



ATTIVITA'	palestra	ID_identificativo	ID_PL_IS_056
-----------	----------	-------------------	--------------

ID_bocciodromo		N_spazi_sport		ID_campo_rugby		N_spazi_sport		ID_campo sportivo		N_spazi_sport		ID_maneggio		N_spazi_sport	
----------------	--	---------------	--	----------------	--	---------------	--	-------------------	--	---------------	--	-------------	--	---------------	--

ID_pattinodromo		N_spazi_sport		ID_palazzetto dello spo		N_spazi_sport		ID_palestra	056_pale	N_spazi_sport	3	ID_tiro_arco		N_spazi_sport	
-----------------	--	---------------	--	-------------------------	--	---------------	--	-------------	----------	---------------	---	--------------	--	---------------	--

ID_palestra	056_pale
ID_palestra_2	056_pale_a
lunghezza_ml	20,63
larghezza_ml	11,99
altezza_max_ml	
altezza_min_ml	
are_complessiva_m	762,3
area_gioco_mq	229,16
ID_palestra	056_pale
ID_palestra_2	056_pale_b
lunghezza_ml	19,46
larghezza_ml	8,20
altezza_max_ml	
altezza_min_ml	
are_complessiva_m	762,3
area_gioco_mq	190
ID_palestra	056_pale
ID_palestra_2	056_pale_c
lunghezza_ml	14,39
larghezza_ml	7,92
altezza_max_ml	
altezza_min_ml	
are_complessiva_m	762,3
area_gioco_mq	14

ID_pista_automodelli		N_spazi_sport		ID_pista_atletica		N_spazi_sport		ID_campo da tennis		N_spazi_sport		ID_piscina		N_spazi_sport	
----------------------	--	---------------	--	-------------------	--	---------------	--	--------------------	--	---------------	--	------------	--	---------------	--

ID_altro	
N_spazi_sport	

SERVIZI DI SUPPORTO

<input checked="" type="checkbox"/> Spogliatoi_uomini	mq	43,5	n_docce	4	<input checked="" type="checkbox"/> Spogliatoi_donne	mq	43,57	n_docce	4	<input type="checkbox"/> Spogliatoi_istruttori	mq		n_docce	
<input checked="" type="checkbox"/> infermeria	mq	10,5	<input type="checkbox"/> biglietteria	<input type="checkbox"/> bar_ristoro	<input type="checkbox"/> tribuna	tipo		mq		n_posti				
altro esercizio commerciale		PARCHEGGIO:	No	mq	0	n_posti		<input checked="" type="checkbox"/> servito_trasp_pubblico						
orario_apertur	lun-ven 9-22.30		periodo_esercizio	settembre luglio		tipologia utenza:	<input type="checkbox"/> scolastica	<input type="checkbox"/> societa	<input checked="" type="checkbox"/> disabili	<input checked="" type="checkbox"/> libera				

QUALITA'

STATO CONSERVAZIONE edificio	buono		stato_manutenzione_aree_aperte		
ALLEGATI TECNICI:	<input type="checkbox"/> autorizzazione esercizio art.3 D.M.	<input checked="" type="checkbox"/> certificazione di idoneità statica	<input type="checkbox"/> relazione rumore D.LGS.277/91	<input checked="" type="checkbox"/> documentazione ASL	
	<input type="checkbox"/> parere dei coni	<input checked="" type="checkbox"/> autorizzazione tecnico-sanitari	<input checked="" type="checkbox"/> documentazione impianti L.46/90 - L. 10/91	<input type="checkbox"/> norme D.LGS. 626/94	
	<input type="checkbox"/> parere CIPVLPs	<input type="checkbox"/> certificato prevenzione incendi	<input type="checkbox"/> documentazione ISPELS	<input checked="" type="checkbox"/> accessibilità mezzi soccorso art.4 D.M	
accessibilità disabili	si, discipline prettamente per disabili				

multiprestazione	attività culturali varie(seminari,convegni,corsi)
raggiungibilità attraverso mobilità alternativ	pista ciclabile sul bisenzio,lam rossa a 50m

ALLEGATI	
----------	--

FOTO

NOTE
Le attività svolte dalla palestra sono molteplici:arti marziali, discipline orientali, danza, attività per disabili, ginnastica per adulti, ginnastca pre-parto,yoga,movimento disabili,meditazione e corsi di fotografia.
NOTE- strutture
l'edificio è privato(ditta EURO),in affitto al comune ed in gestione alla società ARCA.Altri locali:reception(35mq);sala polivalente(53,5mq);caldaia(11mq);ripostiglio(4,3mq)

FATTORI DI INTERFERENZA AMBIENTALE	inquinamento atmosferico	discretamente alto
	inquinamento acustico	III aree di tipo misto
campi magnetici distanza in metri da: AT132KW, AT380KW, SRB autorizzate, SRB previste		>100 ;>100 ;>100 ;>100

IMPIANTI SPORTIVI

ID_identificativo

ID_PL_IS_058

DATI IDENTIFICATIVI

DENOMINAZIONE	Palestra Iolo		TIPOLOGIA_ATTIVITA'	palestra			
LOCALITA'	Iolo San Pietro sem.Benelli	INDIRIZZO	via A. da Quarrata		NUM_CIV	20/24	
CAP		TELEFONO	0574,623229	FAX		E-MAIL	
CIRCOSCRIZION	circonscrizione sud		UTOE	23_Iolo		FONTI	
DATI_CATASTALI	foglio 71 part.1559,1560,1561		collocazione rispetto all'abitato		esterno		

CARATTERISTICHE TECNICHE E PRESTAZIONALI

PROPRIETA'	pubblica	COMPETENZA		TIPO_GESTIONE	
SOGGETTO_GESTOR		INDIRIZZO		TEL	
ANNO COSTRUZIONE	1978	ANNO ULTIMA RISTRUTTURAZIONE	2006		
TIPO DI INTERVENTO	manutenzione straordinaria		TIPOLOGIA EDILIZIA	muratura	

CARATTERISTICHE TECNICHE dell' IMPIANTO:

SUPERFICIE coperta mq	563	SUP_APERTE_mq	5226	SUPERFICIE totale AREE GIOC	579,64
VOLUME_mc	3670	AREE APERTE			
ALTEZZA_ml	7,35	NUM_PIANI	1	disponibile planimetria in formato vettoriale	no

TOTALE_ATTIVITA'	3	<input type="checkbox"/> bocciodromo	<input type="checkbox"/> campo_sportvo	<input type="checkbox"/> pattinodromo	<input checked="" type="checkbox"/> palestra	<input type="checkbox"/> pista_atletica	<input type="checkbox"/> piscina	<input type="checkbox"/> altro	tipo	
TOTALE_SPAZI_SPORT	1	<input type="checkbox"/> campo_rugby	<input type="checkbox"/> maneggio	<input type="checkbox"/> palazzetto_sport	<input type="checkbox"/> campo_tennis	<input type="checkbox"/> pista_automodell	<input type="checkbox"/> tiro_arco	<input type="checkbox"/> altro_2	tipo	

ATTIVITA'



ATTIVITA' palestra		ID_identificativo ID_PL_IS_058												
ID_bocciodromo		N_spazi_sport	ID_campo_rugby		N_spazi_sport	ID_campo sportivo		N_spazi_sport	ID_maneggio		N_spazi_sport			
ID_pattinodromo			N_spazi_sport	ID_palazzetto dello spo			N_spazi_sport	ID_palestra		058_pale	N_spazi_sport 1	ID_tiro_arco		N_spazi_sport
ID_pista_automodelli			N_spazi_sport	ID_pista_atletica			N_spazi_sport	ID_campo da tennis			N_spazi_sport	ID_piscina		N_spazi_sport
ID_altro			N_spazi_sport											

ID_palestra058_pale

ID_palestra_2

lunghezza_ml26,44

larghezza_ml16,50

altezza_max_ml7,50

altezza_min_ml7,15

are_complessiva_m579,64

area_gioco_mq436,26

SERVIZI DI SUPPORTO

<input checked="" type="checkbox"/> Spogliatoi_uomini	mq	31,5	n_docce	3	<input checked="" type="checkbox"/> Spogliatoi_donne	mq	31,50	n_docce	3	<input type="checkbox"/> Spogliatoi_istruttori	mq		n_docce	
<input checked="" type="checkbox"/> infermeria	mq	16,4	<input type="checkbox"/> biglietteria	<input type="checkbox"/> bar_ristoro	<input type="checkbox"/> tribuna	tipo		mq		n_posti				
altro esercizio commerciale			PARCHEGGIO:			mq	0	n_posti		<input checked="" type="checkbox"/> servito_trasp_pubblico				
orario_apertur			periodo_esercizio			tipologia utenza:		<input checked="" type="checkbox"/> scolastica	<input checked="" type="checkbox"/> societa	<input type="checkbox"/> disabili	<input type="checkbox"/> libera			

QUALITA'

STATO CONSERVAZIONE edificio	buono	stato_manutenzione_aree_aperte	buono		
ALLEGATI TECNICI:	<input type="checkbox"/> autorizzazione esercizio art.3 D.M.	<input type="checkbox"/> certificazione di idoneità statica	<input type="checkbox"/> relazione rumore D.LGS.277/91	<input type="checkbox"/> documentazione ASL	
	<input type="checkbox"/> parere dei coni	<input type="checkbox"/> autorizzazione tecnico-sanitari	<input checked="" type="checkbox"/> documentazione impianti L.46/90 - L. 10/91	<input type="checkbox"/> norme D.LGS. 626/94	
	<input type="checkbox"/> parere CIPVLPs	<input type="checkbox"/> certificato prevenzione incendi	<input type="checkbox"/> documentazione ISPELS	<input type="checkbox"/> accessibilità mezzi soccorso art.4 D.M	
accessibilità disabil	si				
multiprestazione	si				
raggiungibilità attraverso mobilità alternativ	no				
ALLEGATI					
FATTORI DI INTERFERENZA AMBIENTALE		inquinamento atmosferico		moderato	
		inquinamento acustico		III aree di tipo misto	
		campi magnetici distanza in metri da: AT132KW, AT380KW, SRB autorizzate, SRB previste		>100 >100 >100 >100	

FOTO

NOTE

Attività ginnico-motorie, pallacanestro, pallavolo. Le aree aperte sono in comune con la scuola elementare

NOTE- strutture



IMPIANTI SPORTIVI

ID_identificativo

ID_PL_IS_059

DATI IDENTIFICATIVI

DENOMINAZIONE	Palestra Iolo S.Andrea		TIPOLOGIA_ATTIVITA'	palestra			
LOCALITA'	Iolo	INDIRIZZO	via delle Colombaie/via della Palla		NUM_CIV	34	
CAP	59100	TELEFONO	0574.624484	FAX		E-MAIL	
CIRCOSCRIZION	circonscrizione sud		UTOE	23_Iolo		FONTI	scheda su Fidia 3107
DATI_CATASTALI	foglio 79 mappa 354		collocazione rispetto all'abitato		esterno		

CARATTERISTICHE TECNICHE E PRESTAZIONALI

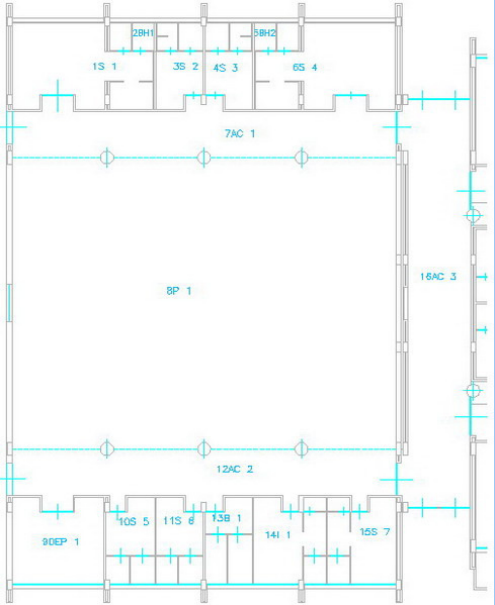
PROPRIETA'	pubblica	COMPETENZA	comunale/società	TIPO_GESTIONE	indiretta	
SOGGETTO_GESTOR	circonscrizione sud/Pallavolo 200		INDIRIZZO		TEL	
ANNO COSTRUZIONE	2003	ANNO ULTIMA RISTRUTTURAZIONE	2007			
TIPO DI INTERVENTO	lavori alle coperture		TIPOLOGIA EDILIZIA			

CARATTERISTICHE TECNICHE dell' IMPIANTO:

SUPERFICIE coperta mq	861	SUP_APERTE_mq	9400	SUPERFICIE totale AREE GIOC	425,9
VOLUME_mc	4315	AREE APERTE	arre verdi della suola		
ALTEZZA_ml	6	NUM_PIANI	1	disponibile planimetria in formato vettoriale	si

TOTALE_ATTIVITA'	2	<input type="checkbox"/> bocciodromo	<input type="checkbox"/> campo_sportvo	<input type="checkbox"/> pattinodromo	<input checked="" type="checkbox"/> palestra	<input type="checkbox"/> pista_atletica	<input type="checkbox"/> piscina	<input checked="" type="checkbox"/> altro	tipo	pallavolo
TOTALE_SPAZI_SPORT	1	<input type="checkbox"/> campo_rugby	<input type="checkbox"/> maneggio	<input type="checkbox"/> palazzetto_sport	<input type="checkbox"/> campo_tennis	<input type="checkbox"/> pista_automodell	<input type="checkbox"/> tiro_arco	<input type="checkbox"/> altro_2	tipo	

ATTIVITA'



ATTIVITA'	palestra, pallavolo	ID_identificativo	ID_PL_IS_059
ID_bocciodromo		N_spazi_sport	
ID_campo_rugby		N_spazi_sport	
ID_campo sportivo		N_spazi_sport	
ID_maneggio		N_spazi_sport	
ID_pattinodromo		N_spazi_sport	
ID_palazzetto dello spo		N_spazi_sport	
ID_palestra	059_pale	N_spazi_sport	1
ID_tiro_arco		N_spazi_sport	
ID_pista_automodelli		N_spazi_sport	
ID_pista atletica		N_spazi_sport	
ID_campo da tennis		N_spazi_sport	
ID_piscina		N_spazi_sport	
ID_altro		N_spazi_sport	

ID_palestra059_paleID_palestra_2059_pale_alunghezza_ml18larghezza_ml23,66altezza_max_ml6altezza_min_ml3are_complessiva_m14222area_gioco_mq425,9

SERVIZI DI SUPPORTO

<input checked="" type="checkbox"/> Spogliatoi_uomini	mq	60	n_docce	3	<input checked="" type="checkbox"/> Spogliatoi_donne	mq	60	n_docce	3	<input checked="" type="checkbox"/> Spogliatoi_istruttori	mq	42,6	n_docce	4
<input checked="" type="checkbox"/> infermeria	mq	14,8	<input type="checkbox"/> biglietteria	<input type="checkbox"/> bar_ristoro	<input type="checkbox"/> tribuna	tipo		mq		n_posti				
altro esercizio commerciale		PARCHEGGIO:	No	mq	0	n_posti		<input checked="" type="checkbox"/> servito_trasp_publicco						
orario_apertur	fino alle 16.30 scuola/17-22 so		periodo_esercizio	settembre-luglio		tipologia utenza:	<input checked="" type="checkbox"/> scolastica	<input type="checkbox"/> societa	<input type="checkbox"/> disabili	<input checked="" type="checkbox"/> libera				

QUALITA'

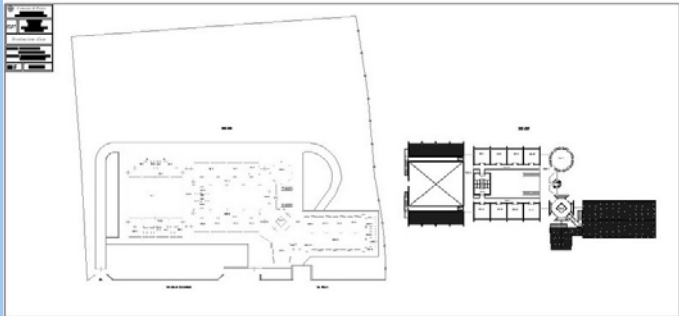
STATO CONSERVAZIONE edificio	buono	stato_manutenzione_aree_aper	buono		
ALLEGATI TECNICI:	<input type="checkbox"/> autorizzazione esercizio art.3 D.M.	<input type="checkbox"/> certificazione di idoneità statica	<input type="checkbox"/> relazione rumore D.LGS.277/91	<input checked="" type="checkbox"/> documentazione ASL	
	<input type="checkbox"/> parere dei con	<input type="checkbox"/> autorizzazione tecnico-sanitari	<input type="checkbox"/> documentazione impianti L.46/90 - L. 10/91	<input type="checkbox"/> norme D.LGS. 626/94	
	<input type="checkbox"/> parere CIPVLP	<input checked="" type="checkbox"/> certificato prevenzione incendi	<input type="checkbox"/> documentazione ISPELS	<input type="checkbox"/> accessibilità mezzi soccorso art.4 D.M	
accessibilità disabil	si				
multiprestazione	no				
raggiungibilità attraverso mobilità alternativ	no				
ALLEGATI					
FATTORI DI INTERFERENZA AMBIENTALE	inquinamento atmosferico moderato				
	inquinamento acustico III aree di tipo misto				
campi magnetici distanza in metri da: AT132KW, AT380KW, SRB autorizzate, SRB previste					
42,91 ;>100 ;>100 ;>100					

FOTO

NOTE

La palestra della scuola secondaria Iolo S.Andrea, costruita nel 1960.Il trasporto pubblico passa ad 800m.

NOTE- strutture



IMPIANTI SPORTIVI

ID_identificativo

ID_PL_IS_060

DATI IDENTIFICATIVI

DENOMINAZIONE	Palestra La Macine c/o Circolo Costa Azzurra	TIPOLOGIA_ATTIVITA'	palestra, pallavolo
LOCALITA'	le Badie	INDIRIZZO	via Firenze
NUM_CIV	253		
CAP	59100	TELEFONO	0574.591751
FAX		E-MAIL	
CIRCOSCRIZION	circoscrizione est	UTOE	16_Macine-Querce
FONTI	scheda su Fidia n. 3068		
DATI_CATASTALI	foglio 83 mappa 2136 sub 50	collocazione rispetto all'abitato	interno

CARATTERISTICHE TECNICHE E PRESTAZIONALI

PROPRIETA'	pubblica	COMPETENZA	comunale	TIPO_GESTIONE	diretta
SOGGETTO_GESTOR	Comune	INDIRIZZO		TEL	
ANNO COSTRUZIONE	1995	ANNO ULTIMA RISTRUTTURAZIONE	2006		
TIPO DI INTERVENTO	manutenzione straordinaria, ristrutturazione (tutto il c		TIPOLOGIA EDILIZIA		

CARATTERISTICHE TECNICHE dell' IMPIANTO:

SUPERFICIE coperta mq	418	SUP_APERTE_mq	423	SUPERFICIE totale AREE GIOC	640,75
VOLUME_mc	1463	AREE APERTE	pavimentate		
ALTEZZA_ml	3,5	NUM_PIANI	1	disponibile planimetria in formato vettoriale	no

TOTALE_ATTIVITA'	1	<input type="checkbox"/> bocciodromo	<input type="checkbox"/> campo_sportvo	<input type="checkbox"/> pattinodromo	<input checked="" type="checkbox"/> palestra	<input type="checkbox"/> pista_atletica	<input type="checkbox"/> piscina	<input checked="" type="checkbox"/> altro	tipo	pallavolo
TOTALE_SPAZI_SPORT	2	<input type="checkbox"/> campo_rugby	<input type="checkbox"/> maneggio	<input type="checkbox"/> palazzetto_sport	<input type="checkbox"/> campo_tennis	<input type="checkbox"/> pista_automodell	<input type="checkbox"/> tiro_arco	<input type="checkbox"/> altro_2	tipo	

ATTIVITA'



ATTIVITA'	palestra, pallavolo	ID_identificativo	ID_PL_IS_060
-----------	---------------------	-------------------	--------------

ID_bocciodromo		N_spazi_sport		ID_campo_rugby		N_spazi_sport		ID_campo sportivo		N_spazi_sport		ID_maneggio		N_spazi_sport	
----------------	--	---------------	--	----------------	--	---------------	--	-------------------	--	---------------	--	-------------	--	---------------	--

ID_pattinodromo		N_spazi_sport		ID_palazzetto dello spo		N_spazi_sport		ID_palestra	060_pale	N_spazi_sport	1	ID_tiro_arco		N_spazi_sport	
-----------------	--	---------------	--	-------------------------	--	---------------	--	-------------	----------	---------------	---	--------------	--	---------------	--

ID_palestra	060_pale
ID_palestra_2	060_pale_a
lunghezza_ml	32,20
larghezza_ml	25,93
altezza_max_ml	
altezza_min_ml	
are_complessiva_m	
area_gioco_mq	813
ID_palestra	060_pale
ID_palestra_2	060_pale_a
lunghezza_ml	22
larghezza_ml	11
altezza_max_ml	4,6
altezza_min_ml	
are_complessiva_m	841
area_gioco_mq	242

ID_pista_automodelli		N_spazi_sport		ID_pista_atletica		N_spazi_sport		ID_campo da tennis		N_spazi_sport		ID_piscina		N_spazi_sport	
----------------------	--	---------------	--	-------------------	--	---------------	--	--------------------	--	---------------	--	------------	--	---------------	--

ID_altro	060_altro	ID_altro	060_altro	tipo	lunghezza_m	27,50	altezza_max_ml		are_complessiva_m	841
N_spazi_sport		ID_altro_2	060_altro_a	pallavolo	larghezza_m	14,5	altezza_min_ml		area_gioco_mq	398,75

SERVIZI DI SUPPORTO

<input checked="" type="checkbox"/> Spogliatoi_uomini	mq	37,7	n_docce	4	<input checked="" type="checkbox"/> Spogliatoi_donne	mq	41,5	n_docce	4	<input type="checkbox"/> Spogliatoi_istruttori	mq		n_docce	
<input checked="" type="checkbox"/> infermeria	mq	9,68	<input type="checkbox"/> biglietteria	<input type="checkbox"/> bar_ristoro	<input type="checkbox"/> tribuna	tipo		mq		n_posti				
altro esercizio commerciale		PARCHEGGIO:	si	mq	0	n_posti		<input checked="" type="checkbox"/> servito_trasp_pubblico						
orario_apertur	9,30-22,30	periodo_esercizio	settembre-giugno	tipologia utenza:	<input type="checkbox"/> scolastica	<input type="checkbox"/> societa	<input type="checkbox"/> disabili	<input checked="" type="checkbox"/> libera						

QUALITA'

STATO CONSERVAZIONE edificio	buono	stato_manutenzione_aree_aperte	buono	
ALLEGATI TECNICI:	<input type="checkbox"/> autorizzazione esercizio art.3 D.M.	<input type="checkbox"/> certificazione di idoneità statica	<input type="checkbox"/> relazione rumore D.LGS.277/91	<input type="checkbox"/> documentazione ASL
	<input type="checkbox"/> parere del coni	<input type="checkbox"/> autorizzazione tecnico-sanitari	<input checked="" type="checkbox"/> documentazione impianti L.46/90 - L. 10/91	<input type="checkbox"/> norme D.LGS. 626/94
	<input type="checkbox"/> parere CIVLPS	<input type="checkbox"/> certificato prevenzione incendi	<input type="checkbox"/> documentazione ISPELS	<input type="checkbox"/> accessibilità mezzi soccorso art.4 D.M

accessibilità disabili	si
------------------------	----

multiprestazione	fa parte dell' ascuola elementare "Le Badie"
raggiungibilità attraverso mobilità alternativ	no

ALLEGATI	
----------	--

FATTORI DI INTERFERENZA AMBIENTALE

inquinamento atmosferico	moderatamente alto
inquinamento acustico	IV aree di intensa attività umana

campi magnetici distanza in metri da: AT132KW, AT380KW, SRB autorizzate, SRB previste	>100 >100 >100 >100
---------------------------------------------------------------------------------------	---------------------

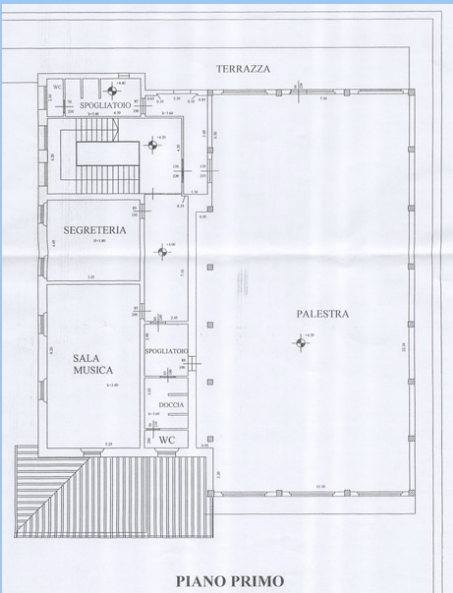
FOTO

NOTE

circolo ARCI; fanno parte della palestra la scuola per la musica, la pizzeria, il bar al piano terra. Il parcheggio è pubblico davanti alla palestra.

NOTE- strutture

Altri locali :
segreteria(24,15mq);
ripostiglio(11,34mq)



IMPIANTI SPORTIVI

ID_identificativo

ID_PL_IS_061

DATI IDENTIFICATIVI

DENOMINAZIONE	Palestra Le Badie	TIPOLOGIA_ATTIVITA'	palestra				
LOCALITA'	Le Badie	INDIRIZZO	via Pasteur	NUM_CIV			
CAP	59100	TELEFONO	0574.584565	FAX		E-MAIL	
CIRCOSCRIZION	circonscrizione sud	UTOE	22_Banci-Badie	FONTI	scheda su Fidia n.3068		
DATI_CATASTALI	foglio 83 mappa 2136	collocazione rispetto all'abitato	interno				

CARATTERISTICHE TECNICHE E PRESTAZIONALI

PROPRIETA'	pubblica	COMPETENZA	comunale	TIPO_GESTIONE	diretta
SOGGETTO_GESTOR	Società ginnastica Etruria	INDIRIZZO	via S.Caterina	TEL	
ANNO COSTRUZIONE	1995	ANNO ULTIMA RISTRUTTURAZIONE	2006		
TIPO DI INTERVENTO	manutenzione straordinaria	TIPOLOGIA EDILIZIA			

CARATTERISTICHE TECNICHE dell' IMPIANTO:

SUPERFICIE coperta mq	1662	SUP_APERTE_mq	2838	SUPERFICIE totale AREE GIOC	880
VOLUME_mc	17450	AREE APERTE	verde alberato		
ALTEZZA_ml	10	NUM_PIANI	1	disponibile planimetria in formato vettoriale	no

TOTALE_ATTIVITA'	1	<input type="checkbox"/> bocciodromo	<input type="checkbox"/> campo_sportvo	<input type="checkbox"/> pattinodromo	<input checked="" type="checkbox"/> palestra	<input type="checkbox"/> pista_atletica	<input type="checkbox"/> piscina	<input checked="" type="checkbox"/> altro	tipo	ginnastica ritmi
TOTALE_SPAZI_SPORT	2	<input type="checkbox"/> campo_rugby	<input type="checkbox"/> maneggio	<input type="checkbox"/> palazzetto_sport	<input type="checkbox"/> campo_tennis	<input type="checkbox"/> pista_automodell	<input type="checkbox"/> tiro_arco	<input type="checkbox"/> altro_2	tipo	

ATTIVITA'



ATTIVITA'	palestra	ID_identificativo	ID_PL_IS_061
-----------	----------	-------------------	--------------

ID_bocciodromo		N_spazi_sport		ID_campo_rugby		N_spazi_sport		ID_campo sportivo		N_spazi_sport		ID_maneggio		N_spazi_sport	
----------------	--	---------------	--	----------------	--	---------------	--	-------------------	--	---------------	--	-------------	--	---------------	--

ID_pattinodromo		N_spazi_sport		ID_palazzetto dello spo		N_spazi_sport		ID_palestra	061_pale	N_spazi_sport	2	ID_tiro_arco		N_spazi_sport	
-----------------	--	---------------	--	-------------------------	--	---------------	--	-------------	----------	---------------	---	--------------	--	---------------	--

ID_palestra	061_pale
ID_palestra_2	061_pale_a
lunghezza_ml	32,30
larghezza_ml	25,93
altezza_max_ml	
altezza_min_ml	
are_complessiva_m	4500
area_gioco_mq	813
ID_palestra	061_pale
ID_palestra_2	061_pale_b
lunghezza_ml	10,10
larghezza_ml	6,25
altezza_max_ml	
altezza_min_ml	
are_complessiva_m	4500
area_gioco_mq	66,84

ID_pista_automodelli		N_spazi_sport		ID_pista_atletica		N_spazi_sport		ID_campo da tennis		N_spazi_sport		ID_piscina		N_spazi_sport	
----------------------	--	---------------	--	-------------------	--	---------------	--	--------------------	--	---------------	--	------------	--	---------------	--

ID_altro	
N_spazi_sport	

SERVIZI DI SUPPORTO

<input checked="" type="checkbox"/> Spogliatoi uomini	mq	127,	n_docce	8	<input checked="" type="checkbox"/> Spogliatoi donne	mq	126,93	n_docce	8	<input checked="" type="checkbox"/> Spogliatoi istruttori	mq	23,5	n_docce	2
<input checked="" type="checkbox"/> infermeria	mq	9,68	<input type="checkbox"/> biglietteria	<input type="checkbox"/> bar_ristoro	<input type="checkbox"/> tribuna	tipo		mq		n_posti				
altro esercizio commerciale		PARCHEGGIO:	No	mq	0	n_posti		<input checked="" type="checkbox"/> servito_trasp_pubblico						
orario_apertur	17-20 società	periodo_esercizio	tutto l'anno	tipologia utenza:	<input checked="" type="checkbox"/> scolastica	<input type="checkbox"/> societa	<input type="checkbox"/> disabili	<input checked="" type="checkbox"/> libera						

QUALITA'

STATO CONSERVAZIONE edificio	buona	stato_manutenzione_aree_aperite	buona	
ALLEGATI TECNICI:	<input type="checkbox"/> autorizzazione esercizio art.3 D.M.	<input checked="" type="checkbox"/> certificazione di idoneità statica	<input type="checkbox"/> relazione rumore D.LGS.277/91	<input type="checkbox"/> documentazione ASL
	<input type="checkbox"/> parere dei coni	<input type="checkbox"/> autorizzazione tecnico-sanitari	<input checked="" type="checkbox"/> documentazione impianti L.46/90 - L. 10/91	<input type="checkbox"/> norme D.LGS. 626/94
	<input type="checkbox"/> parere CIVPLPS	<input type="checkbox"/> certificato prevenzione incendi	<input checked="" type="checkbox"/> documentazione ISPELS	<input type="checkbox"/> accessibilità mezzi soccorso art.4 D.M
accessibilità disabili	si			
multiprestazione	scuola e società			
raggiungibilità attraverso mobilità alternativ	no			
ALLEGATI				
FATTORI DI INTERFERENZA AMBIENTALE	inquinamento atmosferico	moderatamente alto		
	inquinamento acustico	III aree di tipo misto		
	campi magnetici distanza in metri da: AT132KW, AT380KW, SRB autorizzate, SRB previste	>100 ;>100 ;>100 ;>100		

FOTO
NOTE
All'interno della scuolaelementare "Le Badie"
NOTE- strutture
Altri locali:6WC(4,19-8,57- 9,08-6,74-3,12- 2,24mq);uffici(14.50mq)



IMPIANTI SPORTIVI

ID_identificativo

ID_PL_IS_062

DATI IDENTIFICATIVI

DENOMINAZIONE	Palestra Lippi/Corridoni			TIPOLOGIA_ATTIVITA'	palestra		
LOCALITA'	Ciliani	INDIRIZZO	via Corridoni		NUM_CIV	11	
CAP		TELEFONO	0574.468252	FAX		E-MAIL	
CIRCOSCRIZION	circoscrizione nord		UTOE	5_Strozzi-Montalese		FONTI	
DATI_CATASTALI				collocazione rispetto all'abitato	interno		

CARATTERISTICHE TECNICHE E PRESTAZIONALI

PROPRIETA'	pubblica	COMPETENZA		TIPO_GESTIONE	
SOGGETTO_GESTOR		INDIRIZZO		TEL	
ANNO COSTRUZIONE		ANNO ULTIMA RISTRUTTURAZIONE			
TIPO DI INTERVENTO		TIPOLOGIA EDILIZIA	no		

CARATTERISTICHE TECNICHE dell' IMPIANTO:

SUPERFICIE coperta mq	0	SUP_APERTE_mq	0	SUPERFICIE totale AREE GIOC	391,15
VOLUME_mc				AREE APERTE	
ALTEZZA_ml		NUM_PIANI		disponibile planimetria in formato vettoriale	

TOTALE_ATTIVITA'	2	<input type="checkbox"/> bocciodromo	<input type="checkbox"/> campo_sportvo	<input type="checkbox"/> pattinodromo	<input checked="" type="checkbox"/> palestra	<input type="checkbox"/> pista_atletica	<input type="checkbox"/> piscina	<input type="checkbox"/> altro	tipo	
TOTALE_SPAZI_SPORT	1	<input type="checkbox"/> campo_rugby	<input type="checkbox"/> maneggio	<input type="checkbox"/> palazzetto_sport	<input type="checkbox"/> campo_tennis	<input type="checkbox"/> pista_automodell	<input type="checkbox"/> tiro_arco	<input type="checkbox"/> altro_2	tipo	

ATTIVITA'



ATTIVITA'	palestra	ID_identificativo	ID_PL_IS_062
-----------	----------	-------------------	--------------

ID_bocciodromo <input type="text"/> N_spazi_sport <input type="text"/>	ID_campo_rugby <input type="text"/> N_spazi_sport <input type="text"/>	ID_campo sportivo <input type="text"/> N_spazi_sport <input type="text"/>	ID_maneggio <input type="text"/> N_spazi_sport <input type="text"/>
ID_pattinodromo <input type="text"/> N_spazi_sport <input type="text"/>	ID_palazzetto dello spo <input type="text"/> N_spazi_sport <input type="text"/>	ID_palestra <input type="text"/> 062_pale N_spazi_sport <input type="text"/> <div>ID_palestra <input type="text"/> 062_pale ID_palestra_2 <input type="text"/> lunghezza_ml <input type="text"/> 26,10 larghezza_ml <input type="text"/> 15 altezza_max_ml <input type="text"/> 7,10 altezza_min_ml <input type="text"/> are_complessiva_m <input type="text"/> area_gioco_mq <input type="text"/> 391,5</div>	ID_tiro_arco <input type="text"/> N_spazi_sport <input type="text"/>
ID_pista_automodelli <input type="text"/> N_spazi_sport <input type="text"/>	ID_pista_atletica <input type="text"/> N_spazi_sport <input type="text"/>	ID_campo da tennis <input type="text"/> N_spazi_sport <input type="text"/>	ID_piscina <input type="text"/> N_spazi_sport <input type="text"/>
ID_altro <input type="text"/> N_spazi_sport <input type="text"/>			

SERVIZI DI SUPPORTO

<input type="checkbox"/> Spogliatoi_uomini mq <input type="text"/> n_docce <input type="text"/>	<input type="checkbox"/> Spogliatoi_donne mq <input type="text"/> n_docce <input type="text"/>	<input type="checkbox"/> Spogliatoi_istruttori mq <input type="text"/> n_docce <input type="text"/>
<input type="checkbox"/> infermeria mq <input type="text"/>	<input type="checkbox"/> biglietteria	<input type="checkbox"/> bar_ristoro
<input type="checkbox"/> tribuna tipo <input type="text"/> mq <input type="text"/> n_posti <input type="text"/>		
altro esercizio commerciale <input type="text"/>	PARCHEGGIO: no mq <input type="text"/> 0 n_posti <input type="text"/>	<input type="checkbox"/> servito_trasp_pubblico
orario_apertur <input type="text"/>	periodo_esercizio <input type="text"/>	tipologia utenza: <input type="checkbox"/> scolastica <input type="checkbox"/> societa <input type="checkbox"/> disabili <input type="checkbox"/> libera

QUALITA'

STATO CONSERVAZIONE edificio	sufficiente	stato_manutenzione_aree_aperte	
ALLEGATI TECNICI:	<input type="checkbox"/> autorizzazione esercizio art.3 D.M.	<input type="checkbox"/> certificazione di idoneità statica	<input type="checkbox"/> relazione rumore D.LGS.277/91
	<input type="checkbox"/> parere dei coni	<input type="checkbox"/> autorizzazione tecnico-sanitari	<input checked="" type="checkbox"/> documentazione impianti L.46/90 - L. 10/91
	<input type="checkbox"/> parere CIPVLPS	<input type="checkbox"/> certificato prevenzione incendi	<input type="checkbox"/> documentazione ISPELS
			<input type="checkbox"/> documentazione ASL
			<input type="checkbox"/> norme D.LGS. 626/94
			<input type="checkbox"/> accessibilità mezzi soccorso art.4 D.M

accessibilità disabil

multiprestazione

raggiungibilità attraverso mobilità alternativ

ALLEGATI

FATTORI DI INTERFERENZA AMBIENTALE

inquinamento atmosferico discretamente alto

inquinamento acustico III aree di tipo misto

campi magnetici distanza in metri da: AT132KW, AT380KW, SRB autorizzate, SRB previste >100 >100 >100 >100

FOTO

NOTE

RILIEVO ASEL.
Attività ginnico motorie.

NOTE- strutture



IMPIANTI SPORTIVI

ID_identificativo

ID_PL_IS_063

DATI IDENTIFICATIVI

DENOMINAZIONE	Palestra Mazzoni			TIPOLOGIA_ATTIVITA'	palestra		
LOCALITA'	centro	INDIRIZZO	via S.Silvestro		NUM_CIV	2	
CAP	59100	TELEFONO	0574.448250	FAX		E-MAIL	
CIRCOSCRIZION	circoscrizione centro		UTOE	12_Centro antico		FONTI	
DATI_CATASTALI				collocazione rispetto all'abitato	interno		

CARATTERISTICHE TECNICHE E PRESTAZIONALI

PROPRIETA'	pubblica	COMPETENZA		TIPO_GESTIONE			
SOGGETTO_GESTOR			INDIRIZZO			TEL	
ANNO COSTRUZIONE	1961/1975	ANNO ULTIMA RISTRUTTURAZIONE	2003				
TIPO DI INTERVENTO			TIPOLOGIA EDILIZIA				

CARATTERISTICHE TECNICHE dell' IMPIANTO:

SUPERFICIE coperta mq	0	SUP_APERTE_mq	0	SUPERFICIE totale AREE GIOC	301,97
VOLUME_mc	2696	AREE APERTE			
ALTEZZA_ml	7	NUM_PIANI	1	disponibile planimetria in formato vettoriale	no

TOTALE_ATTIVITA'	2	<input type="checkbox"/> bocciodromo	<input type="checkbox"/> campo_sportvo	<input type="checkbox"/> pattinodromo	<input checked="" type="checkbox"/> palestra	<input type="checkbox"/> pista_atletica	<input type="checkbox"/> piscina	<input type="checkbox"/> altro	tipo	
TOTALE_SPAZI_SPORT	1	<input type="checkbox"/> campo_rugby	<input type="checkbox"/> maneggio	<input type="checkbox"/> palazzetto_sport	<input type="checkbox"/> campo_tennis	<input type="checkbox"/> pista_automodell	<input type="checkbox"/> tiro_arco	<input type="checkbox"/> altro_2	tipo	

ATTIVITA'



ATTIVITA'	palestra	ID_identificativo	ID_PL_IS_063
-----------	----------	-------------------	--------------

ID_bocciodromo <input type="text"/> N_spazi_sport <input type="text"/>	ID_campo_rugby <input type="text"/> N_spazi_sport <input type="text"/>	ID_campo sportivo <input type="text"/> N_spazi_sport <input type="text"/>	ID_maneggio <input type="text"/> N_spazi_sport <input type="text"/>
ID_pattinodromo <input type="text"/> N_spazi_sport <input type="text"/>	ID_palazzetto dello spo <input type="text"/> N_spazi_sport <input type="text"/>	ID_palestra <input type="text"/> 063_pale N_spazi_sport <input type="text"/> 1 <div>ID_palestra <input type="text"/> 063_pale ID_palestra_2 <input type="text"/> 063_pale_a lunghezza_ml <input type="text"/> 23,50 larghezza_ml <input type="text"/> 12,85 altezza_max_ml <input type="text"/> 7 altezza_min_ml <input type="text"/> are_complessiva_m <input type="text"/> 385,15 area_gioco_mq <input type="text"/> 301,97</div>	ID_tiro_arco <input type="text"/> N_spazi_sport <input type="text"/>
ID_pista_automodelli <input type="text"/> N_spazi_sport <input type="text"/>	ID_pista_atletica <input type="text"/> N_spazi_sport <input type="text"/>	ID_campo da tennis <input type="text"/> N_spazi_sport <input type="text"/>	ID_piscina <input type="text"/> N_spazi_sport <input type="text"/>
ID_altro <input type="text"/> N_spazi_sport <input type="text"/>			

SERVIZI DI SUPPORTO

<input type="checkbox"/> Spogliatoi_uomini mq <input type="text"/> n_docce <input type="text"/>	<input type="checkbox"/> Spogliatoi_donne mq <input type="text"/> n_docce <input type="text"/>	<input type="checkbox"/> Spogliatoi_istruttori mq <input type="text"/> n_docce <input type="text"/>
<input type="checkbox"/> infermeria mq <input type="text"/>	<input type="checkbox"/> biglietteria	<input type="checkbox"/> bar_ristoro
<input type="checkbox"/> tribuna tipo <input type="text"/> mq <input type="text"/> n_posti <input type="text"/>		
altro esercizio commerciale <input type="text"/>	PARCHEGGIO: <input type="text"/> si mq <input type="text"/> 0 n_posti <input type="text"/>	<input type="checkbox"/> servito_trasp_pubblico
orario_apertur <input type="text"/>	periodo_esercizio <input type="text"/>	tipologia utenza: <input checked="" type="checkbox"/> scolastica <input checked="" type="checkbox"/> societa <input type="checkbox"/> disabili <input type="checkbox"/> libera

QUALITA'

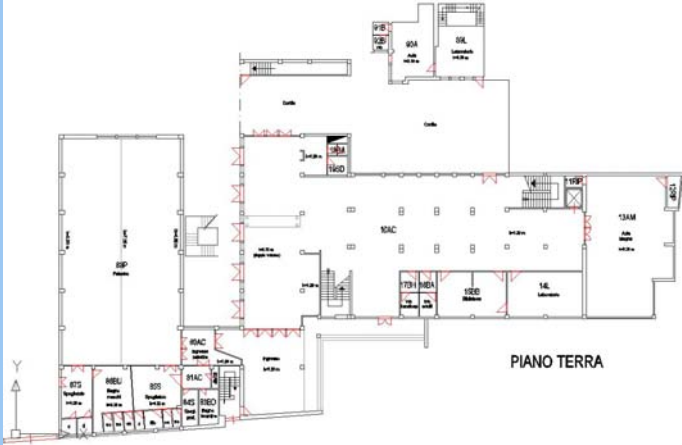
STATO CONSERVAZIONE edificio	sufficiente	stato_manutenzione_aree_aper		
ALLEGATI TECNICI:	<input type="checkbox"/> autorizzazione esercizio art.3 D.M.	<input type="checkbox"/> certificazione di idoneità statica	<input type="checkbox"/> relazione rumore D.LGS.277/91	<input type="checkbox"/> documentazione ASL
	<input type="checkbox"/> parere dei coni	<input type="checkbox"/> autorizzazione tecnico-sanitari	<input checked="" type="checkbox"/> documentazione impianti L.46/90 - L. 10/91	<input type="checkbox"/> norme D.LGS. 626/94
	<input type="checkbox"/> parere CIPVLP	<input type="checkbox"/> certificato prevenzione incendi	<input type="checkbox"/> documentazione ISPELS	<input type="checkbox"/> accessibilità mezzi soccorso art.4 D.M
accessibilità disabil	si			
multiprestazione				
raggiungibilità attraverso mobilità alternativ				
ALLEGATI				
FATTORI DI INTERFERENZA AMBIENTALE	inquinamento atmosferico <input type="text"/> discretamente alto			
	inquinamento acustico <input type="text"/> III aree di tipo misto			
campi magnetici distanza in metri da: AT132KW, AT380KW, SRB autorizzate, SRB previste		>100 ;>100 ;>100 ;>100		

FOTO

NOTE

RILIEVO ASEL.
Attività ginnico motorie,
pallavolo. Omologazione
palestra

NOTE- strutture



IMPIANTI SPORTIVI

ID_identificativo

ID_PL_IS_064

DATI IDENTIFICATIVI

DENOMINAZIONE	Palestra Meucci	TIPOLOGIA_ATTIVITA'	palestra				
LOCALITA'	Santa Lucia	INDIRIZZO	via Marradi	NUM_CIV	2		
CAP		TELEFONO		FAX		E-MAIL	
CIRCOSCRIZION	circoscrizione nord	UTOE	2_Santa Lucia	FONTI	scheda su fidia n. 356		
DATI_CATASTALI		collocazione rispetto all'abitato	interno				

CARATTERISTICHE TECNICHE E PRESTAZIONALI

PROPRIETA'	pubblica	COMPETENZA		TIPO_GESTIONE	
SOGGETTO_GESTOR		INDIRIZZO		TEL	
ANNO COSTRUZIONE	1981	ANNO ULTIMA RISTRUTTURAZIONE	2001		
TIPO DI INTERVENTO	foglio 13 part.1219	TIPOLOGIA EDILIZIA	muraria		

CARATTERISTICHE TECNICHE dell' IMPIANTO:

SUPERFICIE coperta mq		SUP_APERTE_mq	0	SUPERFICIE totale AREE GIOC	
VOLUME_mc		AREE APERTE			
ALTEZZA_ml		NUM_PIANI	1	disponibile planimetria in formato vettoriale	si

TOTALE_ATTIVITA'	2	<input type="checkbox"/> bocciodromo	<input type="checkbox"/> campo_sportvo	<input type="checkbox"/> pattinodromo	<input checked="" type="checkbox"/> palestra	<input type="checkbox"/> pista_atletica	<input type="checkbox"/> piscina	<input type="checkbox"/> altro	tipo	
TOTALE_SPAZI_SPORT	1	<input type="checkbox"/> campo_rugby	<input type="checkbox"/> maneggio	<input type="checkbox"/> palazzetto_sport	<input type="checkbox"/> campo_tennis	<input type="checkbox"/> pista_automodell	<input type="checkbox"/> tiro_arco	<input type="checkbox"/> altro_2	tipo	

ATTIVITA'



ATTIVITA'	palestra	ID_identificativo	ID_PL_IS_064
-----------	----------	-------------------	--------------

ID_bocciodromo <input type="text"/> N_spazi_sport <input type="text"/>	ID_campo_rugby <input type="text"/> N_spazi_sport <input type="text"/>	ID_campo sportivo <input type="text"/> N_spazi_sport <input type="text"/>	ID_maneggio <input type="text"/> N_spazi_sport <input type="text"/>
ID_pattinodromo <input type="text"/> N_spazi_sport <input type="text"/>	ID_palazzetto dello spo <input type="text"/> N_spazi_sport <input type="text"/>	ID_palestra <input type="text"/> 064_pale N_spazi_sport <input type="text"/> 1 <div>ID_palestra <input type="text"/> 064_pale ID_palestra_2 <input type="text"/> lunghezza_ml <input type="text"/> 26,80 larghezza_ml <input type="text"/> 17,02 altezza_max_ml <input type="text"/> 8,35 altezza_min_ml <input type="text"/> are_complessiva_m <input type="text"/> area_gioco_mq <input type="text"/> 456,13</div>	ID_tiro_arco <input type="text"/> N_spazi_sport <input type="text"/>
ID_pista_automodelli <input type="text"/> N_spazi_sport <input type="text"/>	ID_pista_atletica <input type="text"/> N_spazi_sport <input type="text"/>	ID_campo da tennis <input type="text"/> N_spazi_sport <input type="text"/>	ID_piscina <input type="text"/> N_spazi_sport <input type="text"/>
ID_altro <input type="text"/> N_spazi_sport <input type="text"/>			

SERVIZI DI SUPPORTO

<input type="checkbox"/> Spogliatoi uomini mq <input type="text"/> n_docce <input type="text"/>	<input type="checkbox"/> Spogliatoi donne mq <input type="text"/> n_docce <input type="text"/>	<input type="checkbox"/> Spogliatoi istruttori mq <input type="text"/> n_docce <input type="text"/>	
<input type="checkbox"/> infermeria mq <input type="text"/>	<input type="checkbox"/> biglietteria	<input type="checkbox"/> bar_ristoro	<input type="checkbox"/> tribuna tipo <input type="text"/> mq <input type="text"/> n_posti <input type="text"/>
altro esercizio commerciale <input type="text"/>	PARCHEGGIO: No <input type="text"/> mq <input type="text"/> 0 n_posti <input type="text"/>	<input type="checkbox"/> servito_trasp_pubblico	
orario_apertur <input type="text"/>	periodo_esercizio <input type="text"/>	tipologia utenza:	<input type="checkbox"/> scolastica <input type="checkbox"/> societa <input type="checkbox"/> disabili <input type="checkbox"/> libera

QUALITA'

STATO CONSERVAZIONE edificio	sufficiente	stato_manutenzione_aree_aper		
ALLEGATI TECNICI:	<input type="checkbox"/> autorizzazione esercizio art.3 D.M.	<input type="checkbox"/> certificazione di idoneità statica	<input type="checkbox"/> relazione rumore D.LGS.277/91	<input type="checkbox"/> documentazione ASL
	<input type="checkbox"/> parere dei con	<input type="checkbox"/> autorizzazione tecnico-sanitari	<input checked="" type="checkbox"/> documentazione impianti L.46/90 - L. 10/91	<input type="checkbox"/> norme D.LGS. 626/94
	<input type="checkbox"/> parere CIPVLP	<input type="checkbox"/> certificato prevenzione incendi	<input type="checkbox"/> documentazione ISPELS	<input type="checkbox"/> accessibilità mezzi soccorso art.4 D.M
accessibilità disabil	si			
multiprestazione				
raggiungibilità attraverso mobilità alternativ				
ALLEGATI				
FATTORI DI INTERFERENZA AMBIENTALE		inquinamento atmosferico	discretamente alto	
		inquinamento acustico	III aree di tipo misto	
		campi magnetici distanza in metri da: AT132KW, AT380KW, SRB autorizzate, SRB previste		
		>100 >100 >100 >100		

FOTO

NOTE

Esiste la scheda di fidia ma è praticamente priva di informazioni. Verificare con sopralluoghi. RILIEVO ASEL. Attività ginnico motorie, attività diverse

NOTE- strutture



IMPIANTI SPORTIVI

ID_identificativo

ID_PL_IS_065

DATI IDENTIFICATIVI

DENOMINAZIONE	Palestra Mezzana		TIPOLOGIA_ATTIVITA'	palestra			
LOCALITA'	Mezzana	INDIRIZZO	via viottolo di Mezzana		NUM_CIV	96	
CAP	59100	TELEFONO		FAX		E-MAIL	
CIRCOSCRIZION	circoscrizione est		UTOE	17_Mezzana-Marconi		FONTI	scheda su Fidia 3071
DATI_CATASTALI	foglio 64 mappa 2202-2199		collocazione rispetto all'abitato		interno		

CARATTERISTICHE TECNICHE E PRESTAZIONALI

PROPRIETA'	pubblica	COMPETENZA	comunale	TIPO_GESTIONE	indiretta	
SOGGETTO_GESTOR	Circoscrizione est; CSI; altre società		INDIRIZZO		TEL	
ANNO COSTRUZIONE	1983	ANNO ULTIMA RISTRUTTURAZIONE	2006			
TIPO DI INTERVENTO	manutenzione straordinaria		TIPOLOGIA EDILIZIA			

CARATTERISTICHE TECNICHE dell' IMPIANTO:

SUPERFICIE coperta mq	700	SUP_APERTE_mq	9237	SUPERFICIE totale AREE GIOC	439,5
VOLUME_mc	2835	AREE APERTE	pertinenza scuole		
ALTEZZA_ml	4,05	NUM_PIANI	1	disponibile planimetria in formato vettoriale	no

TOTALE_ATTIVITA'	1	<input type="checkbox"/> bocciodromo	<input type="checkbox"/> campo_sportvo	<input type="checkbox"/> pattinodromo	<input checked="" type="checkbox"/> palestra	<input type="checkbox"/> pista_atletica	<input type="checkbox"/> piscina	<input type="checkbox"/> altro	tipo	
TOTALE_SPAZI_SPORT	1	<input type="checkbox"/> campo_rugby	<input type="checkbox"/> maneggio	<input type="checkbox"/> palazzetto_sport	<input type="checkbox"/> campo_tennis	<input type="checkbox"/> pista_automodell	<input type="checkbox"/> tiro_arco	<input type="checkbox"/> altro_2	tipo	

ATTIVITA'



ATTIVITA'	palestra	ID_identificativo	ID_PL_IS_065
ID_bocciodromo		N_spazi_sport	
ID_campo_rugby		N_spazi_sport	
ID_campo sportivo		N_spazi_sport	
ID_maneggio		N_spazi_sport	
ID_pattinodromo		N_spazi_sport	
ID_palazzetto dello spo		N_spazi_sport	
ID_palestra	065_pale	N_spazi_sport	1
ID_tiro_arco		N_spazi_sport	
ID_pista_automodelli		N_spazi_sport	
ID_pista atletica		N_spazi_sport	
ID_campo da tennis		N_spazi_sport	
ID_piscina		N_spazi_sport	
ID_altro		N_spazi_sport	

ID_palestra065_pale

ID_palestra_2065_pale_a

lunghezza_ml26.80

larghezza_ml16

altezza_max_ml5

altezza_min_ml

are_complessiva_m12837

area_gioco_mq439,50

SERVIZI DI SUPPORTO

<input checked="" type="checkbox"/> Spogliatoi_uomini	mq	38,2	n_docce	3	<input checked="" type="checkbox"/> Spogliatoi_donne	mq	38,24	n_docce	3	<input checked="" type="checkbox"/> Spogliatoi_istruttori	mq	6,03	n_docce	
<input checked="" type="checkbox"/> infermeria	mq	9,38	<input type="checkbox"/> biglietteria	<input type="checkbox"/> bar_ristoro	<input type="checkbox"/> tribuna	tipo		mq		n_posti				
altro esercizio commerciale		PARCHEGGIO:	No	mq	0	n_posti		<input checked="" type="checkbox"/> servito_trasp_pubblico						
orario_apertur		periodo_esercizio		tipologia utenza:	<input checked="" type="checkbox"/> scolastica	<input type="checkbox"/> societa	<input type="checkbox"/> disabili	<input checked="" type="checkbox"/> libera						

QUALITA'

STATO CONSERVAZIONE edificio	medio	stato_manutenzione_aree_aperte	medio		
ALLEGATI TECNICI:	<input type="checkbox"/> autorizzazione esercizio art.3 D.M.	<input type="checkbox"/> certificazione di idoneità statica	<input type="checkbox"/> relazione rumore D.LGS.277/91	<input type="checkbox"/> documentazione ASL	
	<input type="checkbox"/> parere dei coni	<input type="checkbox"/> autorizzazione tecnico-sanitari	<input checked="" type="checkbox"/> documentazione impianti L.46/90 - L. 10/91	<input type="checkbox"/> norme D.LGS. 626/94	
	<input type="checkbox"/> parere CIPVLPs	<input checked="" type="checkbox"/> certificato prevenzione incendi	<input type="checkbox"/> documentazione ISPELS	<input type="checkbox"/> accessibilità mezzi soccorso art.4 D.M	
accessibilità disabil	si				
multiprestazione	si				
raggiungibilità attraverso mobilità alternativ	no				
ALLEGATI					
FATTORI DI INTERFERENZA AMBIENTALE	inquinamento atmosferico				moderatamente alto
	inquinamento acustico				IV aree di intensa attività umana
campi magnetici distanza in metri da: AT132KW, AT380KW, SRB autorizzate, SRB previste					>100 ;>100 ;>100 ;>100

FOTO

NOTE

NOTE- strutture

Altri locali: 3WC;
ripostiglio(16,83mq)



IMPIANTI SPORTIVI

ID_identificativo

ID_PL_IS_067

DATI IDENTIFICATIVI

DENOMINAZIONE	Palestra Narnali/Circolo Grassi			TIPOLOGIA_ATTIVITA'	palestra		
LOCALITA'	Narnali	INDIRIZZO	via Pistoiese		NUM_CIV	502	
CAP	59100	TELEFONO	811694	FAX		E-MAIL	
CIRCOSCRIZION	circoscrizione ovest		UTOE	4 Maliseti-Narnali		FONTI	
DATI_CATASTALI				collocazione rispetto all'abitato	interno		

CARATTERISTICHE TECNICHE E PRESTAZIONALI

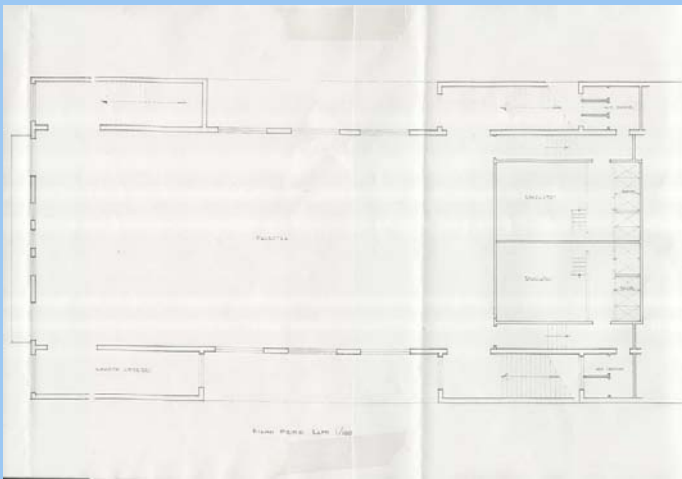
PROPRIETA'	pubblica	COMPETENZA	società	TIPO_GESTIONE	indiretta	
SOGGETTO_GESTOR	CirCircolo R. Grassi		INDIRIZZO	via Pistoiese	TEL	502
ANNO COSTRUZIONE	1970	ANNO ULTIMA RISTRUTTURAZIONE				
TIPO DI INTERVENTO			TIPOLOGIA EDILIZIA			

CARATTERISTICHE TECNICHE dell' IMPIANTO:

SUPERFICIE coperta mq	540	SUP_APERTE_mq	0	SUPERFICIE totale AREE GIOC	381,9
VOLUME_mc	3245	AREE APERTE			
ALTEZZA_ml	7	NUM_PIANI	1	disponibile planimetria in formato vettoriale	no

TOTALE_ATTIVITA'	2	<input type="checkbox"/> bocciodromo	<input type="checkbox"/> campo_sportvo	<input type="checkbox"/> pattinodromo	<input checked="" type="checkbox"/> palestra	<input type="checkbox"/> pista_atletica	<input type="checkbox"/> piscina	<input checked="" type="checkbox"/> altro	tipo	pallavolo
TOTALE_SPAZI_SPORT	1	<input type="checkbox"/> campo_rugby	<input type="checkbox"/> maneggio	<input type="checkbox"/> palazzetto_sport	<input type="checkbox"/> campo_tennis	<input type="checkbox"/> pista_automodell	<input type="checkbox"/> tiro_arco	<input type="checkbox"/> altro_2	tipo	

ATTIVITA'



ATTIVITA'	palestra, pallavolo	ID_identificativo	ID_PL_IS_067
-----------	---------------------	-------------------	--------------

ID_bocciodromo <input type="text"/> N_spazi_sport <input type="text"/>	ID_campo_rugby <input type="text"/> N_spazi_sport <input type="text"/>	ID_campo sportivo <input type="text"/> N_spazi_sport <input type="text"/>	ID_maneggio <input type="text"/> N_spazi_sport <input type="text"/>
ID_pattinodromo <input type="text"/> N_spazi_sport <input type="text"/>	ID_palazzetto dello spo <input type="text"/> N_spazi_sport <input type="text"/>	ID_palestra <input type="text"/> 067_pale N_spazi_sport <input type="text"/> 1 <div>ID_palestra <input type="text"/> 067_pale ID_palestra_2 <input type="text"/> 067_pale_a lunghezza_ml <input type="text"/> 28,5 larghezza_ml <input type="text"/> 13,4 altezza_max_ml <input type="text"/> 7 altezza_min_ml <input type="text"/> are_complessiva_m <input type="text"/> 540,8 area_gioco_mq <input type="text"/> 381,9</div>	ID_tiro_arco <input type="text"/> N_spazi_sport <input type="text"/>
ID_pista_automodelli <input type="text"/> N_spazi_sport <input type="text"/>	ID_pista_atletica <input type="text"/> N_spazi_sport <input type="text"/>	ID_campo da tennis <input type="text"/> N_spazi_sport <input type="text"/>	ID_piscina <input type="text"/> N_spazi_sport <input type="text"/>
ID_altro <input type="text"/> N_spazi_sport <input type="text"/>			

SERVIZI DI SUPPORTO

<input checked="" type="checkbox"/> Spogliatoi_uomini mq <input type="text"/> 43,3 n_docce <input type="text"/> 5	<input checked="" type="checkbox"/> Spogliatoi_donne mq <input type="text"/> 43,36 n_docce <input type="text"/> 5	<input type="checkbox"/> Spogliatoi_istruttori mq <input type="text"/> n_docce <input type="text"/>
<input checked="" type="checkbox"/> infermeria mq <input type="text"/>	<input type="checkbox"/> biglietteria	<input type="checkbox"/> bar_ristoro
<input type="checkbox"/> tribuna mq <input type="text"/> n_posti <input type="text"/>		
altro esercizio commerciale <input type="text"/>	PARCHEGGIO: <input type="text"/> No mq <input type="text"/> 0 n_posti <input type="text"/>	<input checked="" type="checkbox"/> servito_trasp_pubblico
orario_apertur <input type="text"/> 16-17 anziani; 17-22 Teamvoll	periodo_esercizio <input type="text"/> settembre giugno	tipologia utenza: <input checked="" type="checkbox"/> scolastica <input type="checkbox"/> societa <input type="checkbox"/> disabili <input checked="" type="checkbox"/> libera

QUALITA'

STATO CONSERVAZIONE edificio	scadente (in particolare illuminazione)			stato_manutenzione_aree_aperte			
ALLEGATI TECNICI:	<input type="checkbox"/> autorizzazione esercizio art.3 D.M.	<input type="checkbox"/> certificazione di idoneità statica	<input type="checkbox"/> relazione rumore D.LGS.277/91	<input checked="" type="checkbox"/> documentazione ASL			
	<input type="checkbox"/> parere dei coni	<input type="checkbox"/> autorizzazione tecnico-sanitari	<input type="checkbox"/> documentazione impianti L.46/90 - L. 10/91	<input type="checkbox"/> norme D.LGS. 626/94			
	<input type="checkbox"/> parere CIPVLPS	<input checked="" type="checkbox"/> certificato prevenzione incendi	<input type="checkbox"/> documentazione ISPELS	<input type="checkbox"/> accessibilità mezzi soccorso art.4 D.M			

accessibilità disabili no

multiprestazione	scuola_società
raggiungibilità attraverso mobilità alternativ	Lam viola e verde

ALLEGATI	
----------	--

FOTO

NOTE

La palestra si trova al 1° piano del Circolo Grassi, è di proprietà comunale, in gestione alla circoscrizione ovest e in affitto al Circolo Grassi. Ha 2 accessi: uno dal circolo ed uno indipendente per gli studenti delle scuole.

NOTE- strutture

Altri locali:
magazzino(28,56mq);altri(43,62mq)



IMPIANTI SPORTIVI

ID_identificativo

ID_PL_IS_068

DATI IDENTIFICATIVI

DENOMINAZIONE	Palestra Pacchiani		TIPOLOGIA_ATTIVITA'	ginnastica riabilitazione/ginnastica disabili			
LOCALITA'	Soccorso	INDIRIZZO	via Pacchiani		NUM_CIV	4	
CAP	59100	TELEFONO		FAX		E-MAIL	
CIRCOSCRIZION	circoscrizione centro		UTOE	14_Soccorso		FONTI	scheda su fidia n. 245
DATI_CATASTALI	foglio 62 - particella 188		collocazione rispetto all'abitato		interno		

CARATTERISTICHE TECNICHE E PRESTAZIONALI

PROPRIETA'	pubblica	COMPETENZA	società	TIPO_GESTIONE	indiretta		
SOGGETTO_GESTOR	Fondazione Crida		INDIRIZZO	via Arcangeli 49		TEL	43621
ANNO COSTRUZIONE		ANNO ULTIMA RISTRUTTURAZIONE	2002				
TIPO DI INTERVENTO	manutenzione/realizzazione uscite di sicurezza		TIPOLOGIA EDILIZIA				

CARATTERISTICHE TECNICHE dell' IMPIANTO:

SUPERFICIE coperta mq	595	SUP_APERTE_mq	0	SUPERFICIE totale AREE GIOC	266,29
VOLUME_mc	2380	AREE APERTE			
ALTEZZA_ml	4	NUM_PIANI	1	disponibile planimetria in formato vettoriale	si

TOTALE_ATTIVITA'	1	<input type="checkbox"/> bocciodromo	<input type="checkbox"/> campo_sportvo	<input type="checkbox"/> pattinodromo	<input checked="" type="checkbox"/> palestra	<input type="checkbox"/> pista_atletica	<input type="checkbox"/> piscina	<input type="checkbox"/> altro	tipo	
TOTALE_SPAZI_SPORT	8	<input type="checkbox"/> campo_rugby	<input type="checkbox"/> maneggio	<input type="checkbox"/> palazzetto_sport	<input type="checkbox"/> campo_tennis	<input type="checkbox"/> pista_automodell	<input type="checkbox"/> tiro_arco	<input type="checkbox"/> altro_2	tipo	

ATTIVITA'



ATTIVITA'	palestra/fisioterapia	ID_identificativo	ID_PL_IS_068
-----------	-----------------------	-------------------	--------------

ID_bocciodromo		N_spazi_sport		ID_campo_rugby		N_spazi_sport		ID_campo sportivo		N_spazi_sport		ID_maneggio		N_spazi_sport	
----------------	--	---------------	--	----------------	--	---------------	--	-------------------	--	---------------	--	-------------	--	---------------	--

ID_pattinodromo		N_spazi_sport		ID_palazzetto dello spo		N_spazi_sport		ID_palestra	068_pale	N_spazi_sport	2	ID_tiro_arco		N_spazi_sport	
-----------------	--	---------------	--	-------------------------	--	---------------	--	-------------	----------	---------------	---	--------------	--	---------------	--

ID_palestra	068_pale
ID_palestra_2	068_pale_a
lunghezza_ml	14
larghezza_ml	9
altezza_max_ml	4,45
altezza_min_ml	3,4
are_complessiva_m	126
area_gioco_mq	
ID_palestra	068_pale
ID_palestra_2	068_pale_b
lunghezza_ml	14
larghezza_ml	9,70
altezza_max_ml	4,55
altezza_min_ml	3,4
are_complessiva_m	140,96
area_gioco_mq	

ID_pista_automodelli		N_spazi_sport		ID_pista_atletica		N_spazi_sport		ID_campo da tennis		N_spazi_sport		ID_piscina		N_spazi_sport	
----------------------	--	---------------	--	-------------------	--	---------------	--	--------------------	--	---------------	--	------------	--	---------------	--

ID_altro	068_altro
N_spazi_sport	6

ID_altro	068_altro	tipo	lunghezza_m	7,25	altezza_max_ml	3,05	are_complessiva_m	23,50
ID_altro_2	068_altro_a	terapia	larghezza_m	9,70	altezza_min_ml		area_gioco_mq	

ID_altro	068_altro	tipo	lunghezza_m	4,94	altezza_max_ml	2,40	are_complessiva_m	15,10
ID_altro_2	068_altro_b	terapia	larghezza_m	3,10	altezza_min_ml		area_gioco_mq	

ID_altro	068_altro	tipo	lunghezza_m	4,94	altezza_max_ml	2,40	are_complessiva_m	19,26
ID_altro_2	068_altro_c	terapia	larghezza_m	3,93	altezza_min_ml		area_gioco_mq	

ID_altro	068_altro	tipo	lunghezza_m	4,94	altezza_max_ml	2,40	are_complessiva_m	9,23
ID_altro_2	068_altro_d	terapia	larghezza_m	1,87	altezza_min_ml		area_gioco_mq	
ID_altro	068_altro	tipo	lunghezza_m	4,48	altezza_max_ml	2,40	are_complessiva_m	9,63
ID_altro_2	068_altro_e	terapia	larghezza_m	2,15	altezza_min_ml		area_gioco_mq	
ID_altro	068_altro	tipo	lunghezza_m	4,48	altezza_max_ml	2,40	are_complessiva_m	11,42
ID_altro_2	068_altro_f	terapia	larghezza_m	2,60	altezza_min_ml		area_gioco_mq	

SERVIZI DI SUPPORTO

<input checked="" type="checkbox"/> Spogliatoi_uomini	mq	25,6	n_docce	1	<input checked="" type="checkbox"/> Spogliatoi_donne	mq	42,61	n_docce	1	<input type="checkbox"/> Spogliatoi_istruttori	mq		n_docce	
<input checked="" type="checkbox"/> infermeria	mq	22,2	<input type="checkbox"/> biglietteria		<input type="checkbox"/> bar_ristoro		<input type="checkbox"/> tribuna	tipo		mq		n_posti		
altro esercizio commerciale	no	PARCHEGGIO:		No	mq	0	n_posti		<input type="checkbox"/> servito_trasp_pubblico					
orario_apertur	8-20 / martedì e giovedì fino all			periodo_esercizio	tutto l'anno			tipologia utenza:	<input type="checkbox"/> scolastica	<input type="checkbox"/> societa	<input checked="" type="checkbox"/> disabili	<input checked="" type="checkbox"/> libera		

QUALITA'

STATO CONSERVAZIONE edificio	molto buono			stato_manutenzione_aree_aperte			
ALLEGATI TECNICI:	<input type="checkbox"/> autorizzazione esercizio art.3 D.M.	<input type="checkbox"/> certificazione di idoneità statica	<input type="checkbox"/> relazione rumore D.LGS.277/91	<input type="checkbox"/> documentazione ASL			
	<input type="checkbox"/> parere dei coni	<input type="checkbox"/> autorizzazione tecnico-sanitari	<input checked="" type="checkbox"/> documentazione impianti L.46/90 - L. 10/91	<input type="checkbox"/> norme D.LGS. 626/94			
	<input type="checkbox"/> parere CIPVLPS	<input checked="" type="checkbox"/> certificato prevenzione incendi	<input type="checkbox"/> documentazione ISPELS	<input type="checkbox"/> accessibilità mezzi soccorso art.4 D.M			

accessibilità disabili ☒ si

multiprestazione ☐ no

raggiungibilità attraverso mobilità alternativ ☐ no

ALLEGATI ☐ foto, pianta dwg

FATTORI DI INTERFERENZA AMBIENTALE

inquinamento atmosferico	moderatamente alto
inquinamento acustico	IV aree di intensa attività umana

campi magnetici distanza in metri da: AT132KW, AT380KW, SRB autorizzate, SRB previste	>100 ;>100 ;>100 ;>100
---------------------------------------------------------------------------------------	------------------------

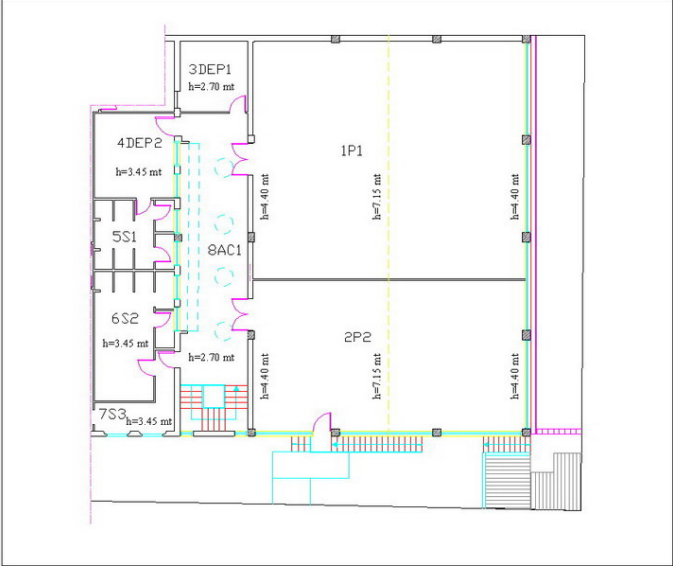
FOTO

NOTE

incendi scaduto nel 1997

NOTE- strutture

Uffici (14,52mq) / Magazzino (21mq) / Altri locali (87,30mq)
All'interno della palestra ci sono 6 stanze per la terapia per un totale di 88,20 mq. /
Certificato prevenzione



IMPIANTI SPORTIVI

ID_identificativo

ID_PL_IS_069

DATI IDENTIFICATIVI

DENOMINAZIONE	Palestra Puccini			TIPOLOGIA_ATTIVITA'	palestra	
LOCALITA'	Coiano	INDIRIZZO	via Guerra		NUM_CIV	45
CAP	59100	TELEFONO	463712	FAX		
CIRCOSCRIZION	circoscrizione nord		UTOE	5_Strozzi-Montalese	FONTI	scheda su Fidia n.3089
DATI_CATASTALI				collocazione rispetto all'abitato	interno	

CARATTERISTICHE TECNICHE E PRESTAZIONALI

PROPRIETA'	pubblica	COMPETENZA	comunale	TIPO_GESTIONE	diretta	
SOGGETTO_GESTOR	Circonscrizione Nord	INDIRIZZO			TEL	
ANNO COSTRUZIONE	1979	ANNO ULTIMA RISTRUTTURAZIONE	2006			
TIPO DI INTERVENTO	Lavori ristrutturazione per messa a norma antiincend		TIPOLOGIA EDILIZIA			

CARATTERISTICHE TECNICHE dell' IMPIANTO:

SUPERFICIE coperta mq	625	SUP_APERTE_mq	8027	SUPERFICIE totale AREE GIOC	441,19
VOLUME_mc	4298,41			AREE APERTE	verde
ALTEZZA_ml	5,675	NUM_PIANI	1	disponibile planimetria in formato vettoriale	no

TOTALE_ATTIVITA'	1	<input type="checkbox"/> bocciodromo	<input type="checkbox"/> campo_sportvo	<input type="checkbox"/> pattinodromo	<input checked="" type="checkbox"/> palestra	<input type="checkbox"/> pista_atletica	<input type="checkbox"/> piscina	<input type="checkbox"/> altro	tipo	
TOTALE_SPAZI_SPORT	1	<input type="checkbox"/> campo_rugby	<input type="checkbox"/> maneggio	<input type="checkbox"/> palazzetto_sport	<input type="checkbox"/> campo_tennis	<input type="checkbox"/> pista_automodell	<input type="checkbox"/> tiro_arco	<input type="checkbox"/> altro_2	tipo	

ATTIVITA'



ATTIVITA'	palestra	ID_identificativo	ID_PL_IS_069
-----------	----------	-------------------	--------------

ID_bocciodromo <input type="text"/> N_spazi_sport <input type="text"/>	ID_campo_rugby <input type="text"/> N_spazi_sport <input type="text"/>	ID_campo sportivo <input type="text"/> N_spazi_sport <input type="text"/>	ID_maneggio <input type="text"/> N_spazi_sport <input type="text"/>
ID_pattinodromo <input type="text"/> N_spazi_sport <input type="text"/>	ID_palazzetto dello spo <input type="text"/> N_spazi_sport <input type="text"/>	ID_palestra <input type="text"/> 069_pale N_spazi_sport <input type="text"/> 1 <div>ID_palestra <input type="text"/> 069_pale ID_palestra_2 <input type="text"/> 069_pale_a lunghezza_ml <input type="text"/> 26,50 larghezza_ml <input type="text"/> 16,64 altezza_max_ml <input type="text"/> 8,35 altezza_min_ml <input type="text"/> 3 are_complessiva_m <input type="text"/> 441,19 area_gioco_mq <input type="text"/> 441,19</div>	ID_tiro_arco <input type="text"/> N_spazi_sport <input type="text"/>
ID_pista_automodelli <input type="text"/> N_spazi_sport <input type="text"/>	ID_pista_atletica <input type="text"/> N_spazi_sport <input type="text"/>	ID_campo da tennis <input type="text"/> N_spazi_sport <input type="text"/>	ID_piscina <input type="text"/> N_spazi_sport <input type="text"/>
ID_altro <input type="text"/> N_spazi_sport <input type="text"/>			

SERVIZI DI SUPPORTO

<input checked="" type="checkbox"/> Spogliatoi_uomini mq <input type="text"/> 33,0 n_docce <input type="text"/> 3	<input checked="" type="checkbox"/> Spogliatoi_donne mq <input type="text"/> 33,05 n_docce <input type="text"/> 3	<input type="checkbox"/> Spogliatoi_istruttori mq <input type="text"/> n_docce <input type="text"/>
<input checked="" type="checkbox"/> infermeria mq <input type="text"/> 15,3	<input type="checkbox"/> biglietteria	<input type="checkbox"/> bar_ristoro
<input type="checkbox"/> tribuna tipo <input type="text"/> mq <input type="text"/> n_posti <input type="text"/>		
altro esercizio commerciale <input type="text"/>	PARCHEGGIO: <input type="text"/> mq <input type="text"/> 0 n_posti <input type="text"/>	<input checked="" type="checkbox"/> servito_trasp_pubblico
orario_apertur <input type="text"/>	periodo_esercizio <input type="text"/> settembre-giugno	tipologia utenza: <input checked="" type="checkbox"/> scolastica <input type="checkbox"/> societa <input type="checkbox"/> disabili <input checked="" type="checkbox"/> libera

QUALITA'

STATO CONSERVAZIONE edificio	buono			stato_manutenzione_aree_aper	buono		
ALLEGATI TECNICI:	<input type="checkbox"/> autorizzazione esercizio art.3 D.M.	<input type="checkbox"/> certificazione di idoneità statica	<input type="checkbox"/> relazione rumore D.LGS.277/91	<input type="checkbox"/> documentazione ASL			
	<input type="checkbox"/> parere dei coni	<input type="checkbox"/> autorizzazione tecnico-sanitari	<input type="checkbox"/> documentazione impianti L.46/90 - L. 10/91	<input type="checkbox"/> norme D.LGS. 626/94			
	<input type="checkbox"/> parere CIPVLP	<input checked="" type="checkbox"/> certificato prevenzione incendi	<input type="checkbox"/> documentazione ISPELS	<input type="checkbox"/> accessibilità mezzi soccorso art.4 D.M			
accessibilità disabil	<input type="text"/> si						
multiprestazione	<input type="text"/> si						
raggiungibilità attraverso mobilità alternativ	<input type="text"/> no						
ALLEGATI	<input type="text"/>						
FATTORI DI INTERFERENZA AMBIENTALE				inquinamento atmosferico	<input type="text"/> discretamente alto		
				inquinamento acustico	<input type="text"/> III aree di tipo misto		
				campi magnetici distanza in metri da: AT132KW, AT380KW, SRB autorizzate, SRB previste <input type="text"/> >100 >100 >100 >100			

FOTO

NOTE

Palestr della scola primaria Puccini- Le aree aperte sono in comune con la scuola

NOTE- strutture

Magazzino (11mq)



IMPIANTI SPORTIVI

ID_identificativo

ID_PL_IS_070

DATI IDENTIFICATIVI

DENOMINAZIONE	Palestra Purgatorio - Collodi			TIPOLOGIA_ATTIVITA'	palestra		
LOCALITA'	Soccorso	INDIRIZZO	via del Purgatorio		NUM_CIV		
CAP		TELEFONO	0574.23330	FAX		E-MAIL	
CIRCOSCRIZION	circoscrizione centro		UTOE	14_Soccorso		FONTI	
DATI_CATASTALI				collocazione rispetto all'abitato	interno		

CARATTERISTICHE TECNICHE E PRESTAZIONALI

PROPRIETA'	pubblica	COMPETENZA		TIPO_GESTIONE		
SOGGETTO_GESTOR		INDIRIZZO			TEL	
ANNO COSTRUZIONE	1968	ANNO ULTIMA RISTRUTTURAZIONE	2003			
TIPO DI INTERVENTO			TIPOLOGIA EDILIZIA			

CARATTERISTICHE TECNICHE dell' IMPIANTO:

SUPERFICIE coperta mq	0	SUP_APERTE_mq	0	SUPERFICIE totale AREE GIOC	272,37
VOLUME_mc	2455	AREE APERTE			
ALTEZZA_ml	5,83	NUM_PIANI		disponibile planimetria in formato vettoriale	

TOTALE_ATTIVITA'	1	<input type="checkbox"/> bocciodromo	<input type="checkbox"/> campo_sportivo	<input type="checkbox"/> pattinodromo	<input checked="" type="checkbox"/> palestra	<input type="checkbox"/> pista_atletica	<input type="checkbox"/> piscina	<input type="checkbox"/> altro	tipo	
TOTALE SPAZI SPORT	2	<input type="checkbox"/> campo_rugby	<input type="checkbox"/> maneggio	<input type="checkbox"/> palazzetto_sport	<input type="checkbox"/> campo_tennis	<input type="checkbox"/> pista_automodel	<input type="checkbox"/> tiro_arco	<input type="checkbox"/> altro_2	tipo	

ATTIVITA'



ATTIVITA'	palestra	ID_identificativo	ID_PL_IS_070												
ID_bocciodromo		N_spazi_sport		ID_campo_rugby		N_spazi_sport		ID_campo sportivo		N_spazi_sport		ID_maneggio		N_spazi_sport	
ID_pattinodromo		N_spazi_sport		ID_palazzetto dello spo		N_spazi_sport		ID_palestra	070_pale	N_spazi_sport	1	ID_tiro_arco		N_spazi_sport	
ID_pista_automodelli		N_spazi_sport		ID_pista_atletica		N_spazi_sport		ID_campo da tennis		N_spazi_sport		ID_piscina		N_spazi_sport	
ID_altro		N_spazi_sport													

ID_palestra

070_pale

ID_palestra_2

lunghezza_ml

23,40

larghezza_ml

11,64

altezza_max_ml

5,83

altezza_min_ml

are_complessiva_m

421,11

area_gioco_mq

272,37

SERVIZI DI SUPPORTO

<input type="checkbox"/> Spogliatoi_uomini	mq		n_docce		<input type="checkbox"/> Spogliatoi_donne	mq		n_docce		<input type="checkbox"/> Spogliatoi_istruttori	mq		n_docce		
<input type="checkbox"/> infermeria	mq		<input type="checkbox"/> biglietteria	<input type="checkbox"/> bar_ristoro	<input type="checkbox"/> tribuna	tipo		mq		n_posti					
altro esercizio commerciale		PARCHEGGIO:	No	mq	0	n_posti		<input type="checkbox"/> servito_trasp_pubblico							
orario_apertur		periodo_esercizio		tipologia utenza:	<input type="checkbox"/> scolastica	<input type="checkbox"/> societa	<input type="checkbox"/> disabili	<input type="checkbox"/> libera							

QUALITA'

STATO CONSERVAZIONE edificio buono stato_manutenzione_aree_aperte

<div>ALLEGATI TECNICI:</div>	<input type="checkbox"/> autorizzazione esercizio art.3 D.M.	<input type="checkbox"/> certificazione di idoneità statica	<input type="checkbox"/> relazione rumore D.LGS.277/91	<input type="checkbox"/> documentazione ASL
	<input type="checkbox"/> parere del coni	<input type="checkbox"/> autorizzazione tecnico-sanitari	0documentazione impianti L.46/90 - L. 10/91	<input type="checkbox"/> norme D.LGS. 626/94
	<input type="checkbox"/> parere CIPVLPS	<input type="checkbox"/> certificato prevenzione incendi	<input type="checkbox"/> documentazione ISPELS	<input type="checkbox"/> accessibilità mezzi soccorso art.4 D.M

accessibilità disabil si

multiprestazione

raggiungibilità attraverso mobilità alternativ

ALLEGATI

FATTORI DI INTERFERENZA AMBIENTALE

inquinamento atmosferico moderatamente alto

inquinamento acustico III aree di tipo misto

campi magnetici distanza in metri da: AT132KW, AT380KW, SRB autorizzate, SRB previste >100 ;>100 ;>100 ;>100

FOTO

NOTE

RILIEVO ASEL.
Attività ginnico motorie,
pallavolo

NOTE- strutture



IMPIANTI SPORTIVI

ID_identificativo

ID_PL_IS_071

DATI IDENTIFICATIVI

DENOMINAZIONE	Palestra S. Paolo		TIPOLOGIA_ATTIVITA'	palestra			
LOCALITA'	S.Paolo	INDIRIZZO	via Galcianese		NUM_CIV	20/a	
CAP	59100	TELEFONO	463179	FAX		E-MAIL	
CIRCOSCRIZION	circonscrizione centro		UTOE	11_Filzi-Pistoiese		FONTI	scheda su fidia n. 365
DATI_CATASTALI	foglio 60 mappa 901, 249, 13, 1586, 1399		collocazione rispetto all'abitato		interno		

CARATTERISTICHE TECNICHE E PRESTAZIONALI

PROPRIETA'	pubblica	COMPETENZA	comunale/società	TIPO_GESTIONE	diretta/indiretta		
SOGGETTO_GESTOR	Società volley Prato 2000		INDIRIZZO	via Montalese 206		TEL	463179
ANNO COSTRUZIONE	1989-1993	ANNO ULTIMA RISTRUTTURAZIONE	31/12/2006				
TIPO DI INTERVENTO	Manutenzione straordinaria		TIPOLOGIA EDILIZIA				

CARATTERISTICHE TECNICHE dell' IMPIANTO:

SUPERFICIE coperta mq	2509	SUP_APERTE_mq	2119	SUPERFICIE totale AREE GIOC	16671
VOLUME_mc	18,81	AREE APERTE	verde e campi sportivi		
ALTEZZA_ml	7,5	NUM_PIANI	1	disponibile planimetria in formato vettoriale	si

TOTALE_ATTIVITA'	4	<input type="checkbox"/> bocciodromo	<input checked="" type="checkbox"/> campo_sportvo	<input type="checkbox"/> pattinodromo	<input checked="" type="checkbox"/> palestra	<input type="checkbox"/> pista_atletica	<input type="checkbox"/> piscina	<input checked="" type="checkbox"/> altro	tipo	basket,pallavolo
TOTALE_SPAZI_SPORT	5	<input type="checkbox"/> campo_rugby	<input type="checkbox"/> maneggio	<input type="checkbox"/> palazzetto_sport	<input type="checkbox"/> campo_tennis	<input type="checkbox"/> pista_automodell	<input type="checkbox"/> tiro_arco	<input checked="" type="checkbox"/> altro_2	tipo	basket esterno

ATTIVITA'



ATTIVITA'	palestra/basket	ID_identificativo	ID_PL_IS_071
-----------	-----------------	-------------------	--------------

ID_bocciodromo <input type="text"/> N_spazi_sport <input type="text"/>	ID_campo_rugby <input type="text"/> N_spazi_sport <input type="text"/> <div>ID_campo_rugby <input type="text"/> ID_campo_rugby_2 <input type="text"/> lunghezza_ml <input type="text"/> larghezza_ml <input type="text"/> altezza_max_ml <input type="text"/> altezza_min_ml <input type="text"/> are_complessiva_m <input type="text"/> area_gioco_mq <input type="text"/></div>	ID_campo sportivo <input type="text"/> N_spazi_sport <input type="text"/> <div>ID_campo_sportivo <input type="text"/> ID_campo_sportivo_2 <input type="text"/> lunghezza_mq <input type="text"/> larghezza_mq <input type="text"/> altezza_max_ml <input type="text"/> altezza_min_ml <input type="text"/> are_complessiva_m <input type="text"/> area_gioco_mq <input type="text"/></div>	ID_maneggio <input type="text"/> N_spazi_sport <input type="text"/>
ID_pattinodromo <input type="text"/> N_spazi_sport <input type="text"/>	ID_palazzetto dello spo <input type="text"/> N_spazi_sport <input type="text"/>	ID_palestra <input type="text"/> N_spazi_sport <input type="text"/> <div>ID_palestra <input type="text"/> ID_palestra_2 <input type="text"/> lunghezza_ml <input type="text"/> larghezza_ml <input type="text"/> altezza_max_ml <input type="text"/> altezza_min_ml <input type="text"/> are_complessiva_m <input type="text"/> area_gioco_mq <input type="text"/></div>	ID_tiro_arco <input type="text"/> N_spazi_sport <input type="text"/>
ID_pista_automodelli <input type="text"/> N_spazi_sport <input type="text"/>	ID_pista_atletica <input type="text"/> N_spazi_sport <input type="text"/>	ID_campo da tennis <input type="text"/> N_spazi_sport <input type="text"/>	ID_piscina <input type="text"/> N_spazi_sport <input type="text"/>

ID_altro <input type="text"/> N_spazi_sport <input type="text"/>	ID_altro <input type="text"/> tipo <input type="text"/> lunghezza_m <input type="text"/> altezza_max_ml <input type="text"/> are_complessiva_m <input type="text"/> ID_altro_2 <input type="text"/> campo gioco vari <input type="text"/> larghezza_m <input type="text"/> altezza_min_ml <input type="text"/> area_gioco_mq <input type="text"/>
ID_altro <input type="text"/> tipo <input type="text"/> lunghezza_m <input type="text"/> altezza_max_ml <input type="text"/> are_complessiva_m <input type="text"/> ID_altro_2 <input type="text"/> basket, volley, cal <input type="text"/> larghezza_m <input type="text"/> altezza_min_ml <input type="text"/> area_gioco_mq <input type="text"/>	

SERVIZI DI SUPPORTO

<input checked="" type="checkbox"/> Spogliatoi uomini mq <input type="text"/> 103, n_docce <input type="text"/>	<input checked="" type="checkbox"/> Spogliatoi donne mq <input type="text"/> 101,41 n_docce <input type="text"/>	<input type="checkbox"/> Spogliatoi istruttori mq <input type="text"/> n_docce <input type="text"/>	
<input checked="" type="checkbox"/> infermeria mq <input type="text"/> 14,8	<input type="checkbox"/> biglietteria	<input type="checkbox"/> bar_ristoro	<input type="checkbox"/> tribuna tipo <input type="text"/> mq <input type="text"/> n_posti <input type="text"/>
altro esercizio commerciale <input type="text"/>	PARCHEGGIO: <input type="text"/> si	mq <input type="text"/> 0 n_posti <input type="text"/>	<input checked="" type="checkbox"/> servito_trasp_pubblico
orario_apertur <input type="text"/> 8.30-22	periodo_esercizio <input type="text"/> settembre-luglio	tipologia utenza: <input checked="" type="checkbox"/> scolastica <input checked="" type="checkbox"/> societa <input type="checkbox"/> disabili <input type="checkbox"/> libera	

QUALITA'

STATO CONSERVAZIONE edificio	buono		stato_manutenzione_aree_aperte	scarso	
ALLEGATI TECNICI:	<input type="checkbox"/> autorizzazione esercizio art.3 D.M.	<input checked="" type="checkbox"/> certificazione di idoneità statica	<input type="checkbox"/> relazione rumore D.LGS.277/91	<input type="checkbox"/> documentazione ASL	
	<input type="checkbox"/> parere dei coni	<input type="checkbox"/> autorizzazione tecnico-sanitari	<input checked="" type="checkbox"/> documentazione impianti L.46/90 - L. 10/91	<input checked="" type="checkbox"/> norme D.LGS. 626/94	
	<input type="checkbox"/> parere CIPVLPs	<input checked="" type="checkbox"/> certificato prevenzione incendi	<input type="checkbox"/> documentazione ISPELS	<input checked="" type="checkbox"/> accessibilità mezzi soccorso art.4 D.M	
accessibilità disabili	<input type="text"/> si (presenze di diverse rampe d'accesso)				

multiprestazione

si: scolastica e società

raggiungibilità attraverso mobilità alternativ

no

ALLEGATI

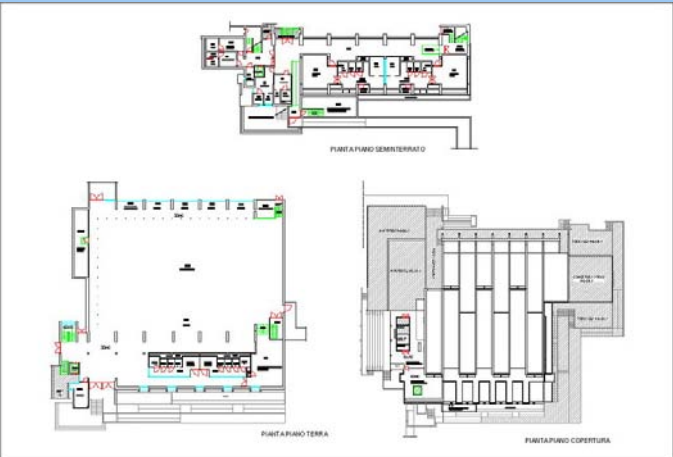
FOTO

NOTE

In orario extra-scolastico, dal lunedì' al venerdì' (dopo lo 17,00) e nel fine settimana la gestione dell'impianto e' affidata alla società' sportiva Volley Prato 2000 con sede in Prato Via Montalese, 206 - tel. 0574/463179 - fax 0574/985147\

NOTE- strutture

Fa part edel complesso sportivo S.Paolo che comprende un campo basket esterno e un campo rugby estrne con relativa tribuna scoperta. Il parcheggio è condiviso con le scuole limitate



FATTORI DI INTERFERENZA AMBIENTALE

inquinamento atmosferico

discretamente alto

inquinamento acustico

III aree di tipo misto

campi magnetici distanza in metri da: AT132KW, AT380KW, SRB autorizzate, SRB previste

>100 ;>100 ;>100 ;>100

IMPIANTI SPORTIVI

ID_identificativo

ID_PL_IS_072

DATI IDENTIFICATIVI

DENOMINAZIONE	Palestra Toscanini - Mascagni			TIPOLOGIA_ATTIVITA'	palestra	
LOCALITA'	S.Paolo	INDIRIZZO	via Toscanini		NUM_CIV	2
CAP	59100	TELEFONO	604221	FAX		
CIRCOSCRIZION	circoscrizione ovest		UTOE	11 Filzi-pistoiese	FONTI	scheda su Fidia n.3072
DATI_CATASTALI	foglio 63 mappa 726		collocazione rispetto all'abitato		interno	

CARATTERISTICHE TECNICHE E PRESTAZIONALI

PROPRIETA'	pubblica	COMPETENZA	comunale	TIPO_GESTIONE	diretta
SOGGETTO_GESTOR	comune	INDIRIZZO			
ANNO COSTRUZIONE	1972	ANNO ULTIMA RISTRUTTURAZIONE	2003		
TIPO DI INTERVENTO	Ristrutturazione e manutenzione straordinaria		TIPOLOGIA EDILIZIA		

CARATTERISTICHE TECNICHE dell' IMPIANTO:

SUPERFICIE coperta mq	1108	SUP_APERTE_mq	6166	SUPERFICIE totale AREE GIOC	679,8
VOLUME_mc	6859	AREE APERTE	verde di pertinenza (condiviso con la scuola)		
ALTEZZA_ml	6	NUM_PIANI	1	disponibile planimetria in formato vettoriale	no

TOTALE_ATTIVITA'	2	<input type="checkbox"/> bocciodromo	<input type="checkbox"/> campo_sportvo	<input type="checkbox"/> pattinodromo	<input checked="" type="checkbox"/> palestra	<input type="checkbox"/> pista_atletica	<input type="checkbox"/> piscina	<input type="checkbox"/> altro	tipo	
TOTALE_SPAZI_SPORT	1	<input type="checkbox"/> campo_rugby	<input type="checkbox"/> maneggio	<input type="checkbox"/> palazzetto_sport	<input type="checkbox"/> campo_tennis	<input type="checkbox"/> pista_automodell	<input type="checkbox"/> tiro_arco	<input type="checkbox"/> altro_2	tipo	

ATTIVITA'



ATTIVITA'	palestra	ID_identificativo	ID_PL_IS_072
-----------	----------	-------------------	--------------

ID_bocciodromo <input type="text"/> N_spazi_sport <input type="text"/>	ID_campo_rugby <input type="text"/> N_spazi_sport <input type="text"/>	ID_campo sportivo <input type="text"/> N_spazi_sport <input type="text"/>	ID_maneggio <input type="text"/> N_spazi_sport <input type="text"/>
ID_pattinodromo <input type="text"/> N_spazi_sport <input type="text"/>	ID_palazzetto dello spo <input type="text"/> N_spazi_sport <input type="text"/>	ID_palestra <input type="text"/> 072_pale N_spazi_sport <input type="text"/> 1 <div>ID_palestra <input type="text"/> 072_pale ID_palestra_2 <input type="text"/> 072_pale_a lunghezza_ml <input type="text"/> 15 larghezza_ml <input type="text"/> 26,7 altezza_max_ml <input type="text"/> altezza_min_ml <input type="text"/> are_complessiva_m <input type="text"/> 9215,6507 area_gioco_mq <input type="text"/> 400,5</div>	ID_tiro_arco <input type="text"/> N_spazi_sport <input type="text"/>
ID_pista_automodelli <input type="text"/> N_spazi_sport <input type="text"/>	ID_pista_atletica <input type="text"/> N_spazi_sport <input type="text"/>	ID_campo da tennis <input type="text"/> N_spazi_sport <input type="text"/>	ID_piscina <input type="text"/> N_spazi_sport <input type="text"/>
ID_altro <input type="text"/> N_spazi_sport <input type="text"/>			

SERVIZI DI SUPPORTO

<input checked="" type="checkbox"/> Spogliatoi_uomini mq <input type="text"/> 60 n_docce <input type="text"/> 5	<input checked="" type="checkbox"/> Spogliatoi_donne mq <input type="text"/> 50 n_docce <input type="text"/> 6	<input checked="" type="checkbox"/> Spogliatoi_istruttori mq <input type="text"/> 17 n_docce <input type="text"/> 1
<input checked="" type="checkbox"/> infermeria mq <input type="text"/> 27	<input type="checkbox"/> biglietteria	<input type="checkbox"/> bar_ristoro
<input checked="" type="checkbox"/> tribuna tipo <input type="text"/> coperta mq <input type="text"/> n_posti <input type="text"/> 150		
altro esercizio commerciale <input type="text"/>	PARCHEGGIO: <input type="text"/> No mq <input type="text"/> 0 n_posti <input type="text"/>	<input checked="" type="checkbox"/> servito_trasp_pubblico
orario_apertur <input type="text"/> mattino scuola-pomeriggio soci periodo_esercizio <input type="text"/> ultima settimana di agosto-fine tipologia utenza: <input type="checkbox"/> scolastica <input type="checkbox"/> societa <input type="checkbox"/> disabili <input type="checkbox"/> libera		

QUALITA'

STATO CONSERVAZIONE edificio	<input type="text"/> buono (qualche infiltrazione da terrazzo)			stato_manutenzione_aree_aperte	<input type="text"/> buono		
ALLEGATI TECNICI:	<input type="checkbox"/> autorizzazione esercizio art.3 D.M.	<input type="checkbox"/> certificazione di idoneità statica	<input type="checkbox"/> relazione rumore D.LGS.277/91	<input checked="" type="checkbox"/> documentazione ASL			
	<input type="checkbox"/> parere dei coni	<input type="checkbox"/> autorizzazione tecnico-sanitari	<input type="checkbox"/> documentazione impianti L.46/90 - L. 10/91	<input type="checkbox"/> norme D.LGS. 626/94			
	<input type="checkbox"/> parere CIPVLPs	<input checked="" type="checkbox"/> certificato prevenzione incendi	<input type="checkbox"/> documentazione ISPELS	<input type="checkbox"/> accessibilità mezzi soccorso art.4 D.M			
accessibilità disabili	<input type="text"/> tutto il piano terra (ogni spogliatotio ha un bagno per disabili)						
multiprestazione	<input type="text"/> scuola-società-manifestazioni varie						
raggiungibilità attraverso mobilità alternativ	<input type="text"/> pista ciclabile-servizio pubblico						
ALLEGATI	<input type="text"/>						
FATTORI DI INTERFERENZA AMBIENTALE				inquinamento atmosferico	<input type="text"/> discretamente alto		
				inquinamento acustico	<input type="text"/> III aree di tipo misto		
				campi magnetici distanza in metri da: AT132KW, AT380KW, SRB autorizzate, SRB previste <input type="text"/> >100 ;>100 ;>100 ;>100			


FOTO

NOTE

Palestra della scuola
Mascagni 17-18 Centro
giovanile; 18- 22,30 Basket
femminile; giovedì e martedì
21-23,30 basket maschile

NOTE- strutture

Altri locali: stanza custode
(50mq); depositi (100mq
circa); lavanderia (21mq);
autoclave (8,4mq); centrale
termica (65mq)



IMPIANTI SPORTIVI

ID_identificativo

ID_PL_IS_073

DATI IDENTIFICATIVI

DENOMINAZIONE	Palestra Valentini		TIPOLOGIA_ATTIVITA'	palestra		
LOCALITA'			INDIRIZZO	via Baldanzi		
NUM_CIV	18					
CAP		TELEFONO	0574.40780		FAX	
E-MAIL						
CIRCOSCRIZION	circonscrizione centro		UTOE	6_Valentini-Repubblica		
FONTI	scheda su fidia n. 367					
DATI_CATASTALI	foglio 63 part 727, 613		collocazione rispetto all'abitato	interno		

CARATTERISTICHE TECNICHE E PRESTAZIONALI

PROPRIETA'	pubblica		COMPETENZA		
TIPO_GESTIONE					
SOGGETTO_GESTOR			INDIRIZZO		
TEL					
ANNO COSTRUZIONE	1973		ANNO ULTIMA RISTRUTTURAZIONE	2002	
TIPO DI INTERVENTO			TIPOLOGIA EDILIZIA		

CARATTERISTICHE TECNICHE dell' IMPIANTO:

SUPERFICIE coperta mq	1041	SUP_APERTE_mq	0	SUPERFICIE totale AREE GIOC	830
VOLUME_mc	6239	AREE APERTE			
ALTEZZA_ml	6,90/3,00	NUM_PIANI	1	disponibile planimetria in formato vettoriale	si

TOTALE_ATTIVITA'	3	<input type="checkbox"/> bocciodromo	<input type="checkbox"/> campo_sportvo	<input type="checkbox"/> pattinodromo	<input checked="" type="checkbox"/> palestra	<input type="checkbox"/> pista_atletica	<input type="checkbox"/> piscina	<input type="checkbox"/> altro	tipo	
TOTALE_SPAZI_SPORT	1	<input type="checkbox"/> campo_rugby	<input type="checkbox"/> maneggio	<input type="checkbox"/> palazzetto_sport	<input type="checkbox"/> campo_tennis	<input type="checkbox"/> pista_automodell	<input type="checkbox"/> tiro_arco	<input type="checkbox"/> altro_2	tipo	

ATTIVITA'



ATTIVITA'	palestra	ID_identificativo	ID_PL_IS_073
-----------	----------	-------------------	--------------

ID_bocciodromo <input type="text"/> N_spazi_sport <input type="text"/>	ID_campo_rugby <input type="text"/> N_spazi_sport <input type="text"/>	ID_campo sportivo <input type="text"/> N_spazi_sport <input type="text"/>	ID_maneggio <input type="text"/> N_spazi_sport <input type="text"/>
ID_pattinodromo <input type="text"/> N_spazi_sport <input type="text"/>	ID_palazzetto dello spo <input type="text"/> N_spazi_sport <input type="text"/>	ID_palestra <input type="text"/> 073_pale N_spazi_sport <input type="text"/> 1 <div>ID_palestra <input type="text"/> 073_pale ID_palestra_2 <input type="text"/> lunghezza_ml <input type="text"/> 40,60 larghezza_ml <input type="text"/> 20,44 altezza_max_ml <input type="text"/> 6,90 altezza_min_ml <input type="text"/> are_complessiva_m <input type="text"/> 906,33 area_gioco_mq <input type="text"/> 830</div>	ID_tiro_arco <input type="text"/> N_spazi_sport <input type="text"/>
ID_pista_automodelli <input type="text"/> N_spazi_sport <input type="text"/>	ID_pista_atletica <input type="text"/> N_spazi_sport <input type="text"/>	ID_campo da tennis <input type="text"/> N_spazi_sport <input type="text"/>	ID_piscina <input type="text"/> N_spazi_sport <input type="text"/>
ID_altro <input type="text"/> N_spazi_sport <input type="text"/>			

SERVIZI DI SUPPORTO

<input checked="" type="checkbox"/> Spogliatoi_uomini mq <input type="text"/> 17,5 n_docce <input type="text"/>	<input checked="" type="checkbox"/> Spogliatoi_donne mq <input type="text"/> 17,51+1 n_docce <input type="text"/>	<input checked="" type="checkbox"/> Spogliatoi_istruttori mq <input type="text"/> 8,10 n_docce <input type="text"/>
<input type="checkbox"/> infermeria mq <input type="text"/>	<input type="checkbox"/> biglietteria	<input type="checkbox"/> bar_ristoro
<input type="checkbox"/> tribuna tipo <input type="text"/> mq <input type="text"/> n_posti <input type="text"/>		
altro esercizio commerciale <input type="text"/>	PARCHEGGIO: <input type="text"/> No mq <input type="text"/> 0 n_posti <input type="text"/>	<input checked="" type="checkbox"/> servito_trasp_pubblico
orario_apertur <input type="text"/>	periodo_esercizio <input type="text"/>	tipologia utenza: <input type="checkbox"/> scolastica <input type="checkbox"/> societa <input type="checkbox"/> disabili <input type="checkbox"/> libera

QUALITA'

STATO CONSERVAZIONE edificio	buono			stato_manutenzione_aree_aper			
ALLEGATI TECNICI:	<input type="checkbox"/> autorizzazione esercizio art.3 D.M.	<input type="checkbox"/> certificazione di idoneità statica	<input type="checkbox"/> relazione rumore D.LGS.277/91	<input type="checkbox"/> documentazione ASL			
	<input type="checkbox"/> parere dei con	<input type="checkbox"/> autorizzazione tecnico-sanitari	<input type="checkbox"/> documentazione impianti L.46/90 - L. 10/91	<input type="checkbox"/> norme D.LGS. 626/94			
	<input type="checkbox"/> parere CIPVLP	<input type="checkbox"/> certificato prevenzione incendi	<input type="checkbox"/> documentazione ISPELS	<input type="checkbox"/> accessibilità mezzi soccorso art.4 D.M			

accessibilità disabil

multiprestazione

raggiungibilità attraverso mobilità alternativ

ALLEGATI

FATTORI DI INTERFERENZA AMBIENTALE

inquinamento atmosferico discretamente alto

inquinamento acustico IV aree di intensa attività umana

campi magnetici distanza in metri da: AT132KW, AT380KW, SRB autorizzate, SRB previste >100 >100 >100 >100

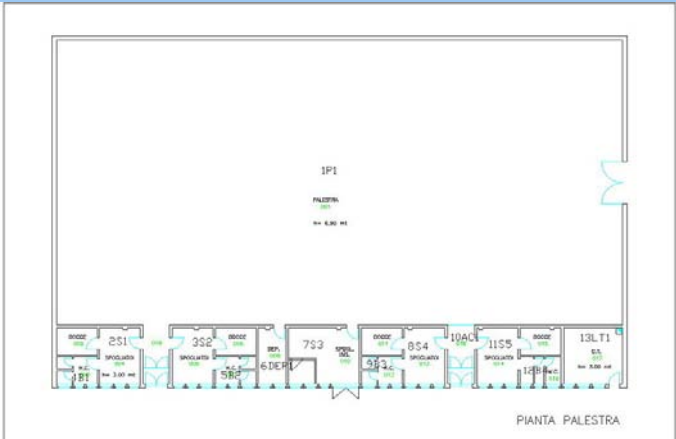
FOTO

NOTE

RILIEVO ASEL.
Attività ginnico motorie,
handball, pallavolo

NOTE- strutture

deposito mq 5,45



IMPIANTI SPORTIVI

ID_identificativo

ID_PL_IS_074

DATI IDENTIFICATIVI

DENOMINAZIONE	Palestra Leonardo da Vinci (c/o scuola elementare)	TIPOLOGIA_ATTIVITA'	palestra				
LOCALITA'	Vergaio	INDIRIZZO	via Tobbianese	NUM_CIV	20		
CAP	59100	TELEFONO	811021	FAX		E-MAIL	
CIRCOSCRIZION	circoscrizione ovest	UTOE	19_Vergaio-Tobbiana	FONTI			
DATI_CATASTALI	foglio57 mappa 532	collocazione rispetto all'abitato	interno				

CARATTERISTICHE TECNICHE E PRESTAZIONALI

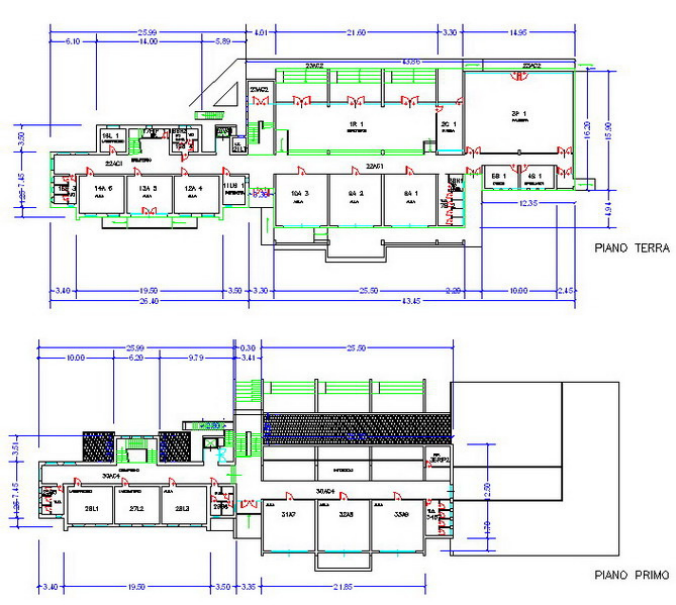
PROPRIETA'	pubblica	COMPETENZA	comunale	TIPO_GESTIONE	indiretta
SOGGETTO_GESTOR	Circoscrizione in autogestione	INDIRIZZO		TEL	
ANNO COSTRUZIONE	1958	ANNO ULTIMA RISTRUTTURAZIONE	2006		
TIPO DI INTERVENTO	Manutenzione straordinaria	TIPOLOGIA EDILIZIA			

CARATTERISTICHE TECNICHE dell' IMPIANTO:

SUPERFICIE coperta mq	235	SUP_APERTE_mq	1558	SUPERFICIE totale AREE GIOC	152
VOLUME_mc	1057,5	AREE APERTE	verde e pavimentata		
ALTEZZA_ml	4,5	NUM_PIANI	1	disponibile planimetria in formato vettoriale	si

TOTALE_ATTIVITA'	2	<input type="checkbox"/> bocciodromo	<input type="checkbox"/> campo_sportvo	<input type="checkbox"/> pattinodromo	<input checked="" type="checkbox"/>	palestra	<input type="checkbox"/> pista_atletica	<input type="checkbox"/> piscina	<input checked="" type="checkbox"/> altro	tipo	arti marziali
TOTALE_SPAZI_SPORT	1	<input type="checkbox"/> campo_rugby	<input type="checkbox"/> maneggio	<input type="checkbox"/> palazzetto_sport	<input type="checkbox"/>	campo_tennis	<input type="checkbox"/> pista_automodell	<input type="checkbox"/> tiro_arco	<input type="checkbox"/> altro_2	tipo	

ATTIVITA'



ATTIVITA'	palestra	ID_identificativo	ID_PL_IS_074
-----------	----------	-------------------	--------------

ID_bocciodromo		N_spazi_sport		ID_campo_rugby		N_spazi_sport		ID_campo sportivo		N_spazi_sport		ID_maneggio		N_spazi_sport	
ID_pattinodromo		N_spazi_sport		ID_palazzetto dello spo		N_spazi_sport		ID_palestra	074_pale	N_spazi_sport	1	ID_tiro_arco		N_spazi_sport	
ID_pista_automodelli		N_spazi_sport		ID_pista_atletica		N_spazi_sport		ID_campo da tennis		N_spazi_sport		ID_piscina		N_spazi_sport	
ID_altra		N_spazi_sport													

ID_palestra074_paleID_palestra_2074_pale_alunghezza_ml14,35larghezza_ml11altezza_max_ml5altezza_min_ml3,5are_complessiva_m2623area_gioco_mq152

SERVIZI DI SUPPORTO

<input checked="" type="checkbox"/> Spogliatoi_uomini	mq	135	n_docce	3	<input type="checkbox"/> Spogliatoi_donne	mq		n_docce		<input type="checkbox"/> Spogliatoi_istruttori	mq		n_docce	
<input type="checkbox"/> infermeria	mq		<input type="checkbox"/> biglietteria		<input type="checkbox"/> bar_ristoro		<input type="checkbox"/> tribuna	tipo		mq		n_posti		
altro esercizio commerciale		PARCHEGGIO:	si	mq	0	n_posti		<input checked="" type="checkbox"/> servito_trasp_publico						
orario_apertur	16,30 utenza scolastica/16-23	periodo_esercizio	sett-giugno	tipologia utenza:	<input checked="" type="checkbox"/> scolastica	<input checked="" type="checkbox"/> societa	<input type="checkbox"/> disabili	<input type="checkbox"/> libera						

QUALITA'

STATO CONSERVAZIONE edificio	discreto	stato_manutenzione_aree_aper	medio	
ALLEGATI TECNICI:	<input type="checkbox"/> autorizzazione esercizio art.3 D.M.	<input checked="" type="checkbox"/> certificazione di idoneità statica	<input type="checkbox"/> relazione rumore D.LGS.277/91	<input checked="" type="checkbox"/> documentazione ASL
	<input type="checkbox"/> parere dei con	<input checked="" type="checkbox"/> autorizzazione tecnico-sanitari	<input type="checkbox"/> documentazione impianti L.46/90 - L. 10/91	<input type="checkbox"/> norme D.LGS. 626/94
	<input type="checkbox"/> parere CIPVLPS	<input checked="" type="checkbox"/> certificato prevenzione incendi	<input type="checkbox"/> documentazione ISPELS	<input checked="" type="checkbox"/> accessibilità mezzi soccorso art.4 D.M
accessibilità disabil	si, rampe			
multiprestazione	si			
raggiungibilità attraverso mobilità alternativ	no			
ALLEGATI				
FATTORI DI INTERFERENZA AMBIENTALE	inquinamento atmosferico	moderato		
	inquinamento acustico	IV aree di intensa attività umana		
	campi magnetici distanza in metri da: AT132KW, AT380KW, SRB autorizzate, SRB previste	>100 ;>100 ;>100 ;>100		

FOTO

NOTE

Le società che usufruiscono della palestra sono:
Ginnastica Arcobaleno;
Attività arti marziali Kazan Dojo; Centro giovanile.

NOTE- strutture



IMPIANTI SPORTIVI

ID_identificativo

ID_PL_IS_075

DATI IDENTIFICATIVI

DENOMINAZIONE	Palestra Via Roma			TIPOLOGIA_ATTIVITA'	palestra	
LOCALITA'	Soccorso	INDIRIZZO	via Roma		NUM_CIV	99
CAP	59100	TELEFONO	616242	FAX		
CIRCOSCRIZION	circoscrizione centro		UTOE	14_Soccorso	FONTI	scheda su fidia n. 932
DATI_CATASTALI	foglio 62 mappa239			collocazione rispetto all'abitato	interno	

CARATTERISTICHE TECNICHE E PRESTAZIONALI

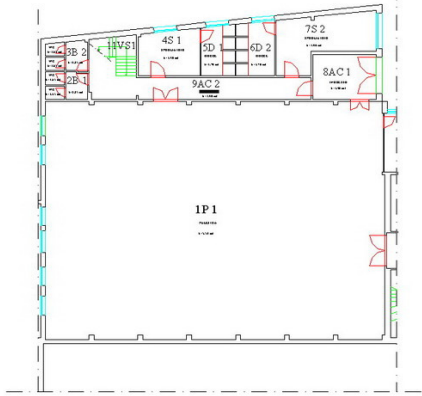
PROPRIETA'	pubblica	COMPETENZA	comunale	TIPO_GESTIONE	diretta
SOGGETTO_GESTOR	Gestione serale affidata a società sportiva		INDIRIZZO		
ANNO COSTRUZIONE		ANNO ULTIMA RISTRUTTURAZIONE	2006		
TIPO DI INTERVENTO	manutenzione straordinaria		TIPOLOGIA EDILIZIA		

CARATTERISTICHE TECNICHE dell' IMPIANTO:

SUPERFICIE coperta mq	753	SUP_APERTE_mq	360	SUPERFICIE totale AREE GIOC	0
VOLUME_mc	6333,91	AREE APERTE		giardino	
ALTEZZA_ml	10 (5,5m h me	NUM_PIANI	2	disponibile planimetria in formato vettoriale	no

TOTALE_ATTIVITA'	4	<input type="checkbox"/> bocciodromo	<input type="checkbox"/> campo_sportvo	<input type="checkbox"/> pattinodromo	<input checked="" type="checkbox"/> palestra	<input type="checkbox"/> pista_atletica	<input type="checkbox"/> piscina	<input checked="" type="checkbox"/> altro	tipo	arti marziali (jud
TOTALE_SPAZI_SPORT	2	<input type="checkbox"/> campo_rugby	<input type="checkbox"/> maneggio	<input type="checkbox"/> palazzetto_sport	<input type="checkbox"/> campo_tennis	<input type="checkbox"/> pista_automodell	<input type="checkbox"/> tiro_arco	<input checked="" type="checkbox"/> altro_2	tipo	pallavolo, baske

ATTIVITA'



PIANO TERRA

ATTIVITA'	palestra	ID_identificativo	ID_PL_IS_075
-----------	----------	-------------------	--------------

ID_bocciodromo		N_spazi_sport	
----------------	--	---------------	--

ID_campo_rugby		N_spazi_sport	
----------------	--	---------------	--

ID_campo sportivo		N_spazi_sport	
-------------------	--	---------------	--

ID_maneggio		N_spazi_sport	
-------------	--	---------------	--

ID_pattinodromo		N_spazi_sport	
-----------------	--	---------------	--

ID_palazzetto dello spo		N_spazi_sport	
-------------------------	--	---------------	--

ID_palestra	075_pale	N_spazi_sport	2
ID_palestra_2	075_pale_a		
lunghezza_ml	28,20		
larghezza_ml	19,77		
altezza_max_ml	5,50		
altezza_min_ml			
are_complessiva_m	555,21		
area_gioco_mq			
ID_palestra	075_pale		
ID_palestra_2	075_pale_b		
lunghezza_ml	27,20		
larghezza_ml	20		
altezza_max_ml	4,45		
altezza_min_ml	3,95		
are_complessiva_m	546,34		
area_gioco_mq			

ID_tiro_arco		N_spazi_sport	
--------------	--	---------------	--

ID_pista_automodelli		N_spazi_sport	
----------------------	--	---------------	--

ID_pista_atletica		N_spazi_sport	
-------------------	--	---------------	--

ID_campo da tennis		N_spazi_sport	
--------------------	--	---------------	--

ID_piscina		N_spazi_sport	
------------	--	---------------	--

ID_altro	075_altro
N_spazi_sport	

ID_altro	075_altro	tipo	lunghezza_m	28,20	altezza_max_ml	5,50	are_complessiva_m	555,21
ID_altro_2	075_altro_a	varie	larghezza_m	19,77	altezza_min_ml		area_gioco_mq	

ID_altro	075_altro	tipo	lunghezza_m	27,70	altezza_max_ml	4,45	are_complessiva_m	564,34
ID_altro_2	075_altro_b	varie	larghezza_m	20	altezza_min_ml	3,95	area_gioco_mq	

SERVIZI DI SUPPORTO

<input checked="" type="checkbox"/> Spogliatoi_uomini	mq	30,4	n_docce	4	<input checked="" type="checkbox"/> Spogliatoi_donne	mq	44,44	n_docce	4	<input type="checkbox"/> Spogliatoi_istruttori	mq		n_docce	
<input type="checkbox"/> infermeria	mq		<input type="checkbox"/> biglietteria	<input type="checkbox"/> bar_ristoro	<input type="checkbox"/> tribuna	tipo		mq		n_posti				
altro esercizio commerciale		PARCHEGGIO:	No	mq	0	n_posti		<input checked="" type="checkbox"/> servito_trasp_pubblico						
orario_apertur	8-13,30/15-24	periodo_esercizio	tutto l'anno	tipologia utenza:	<input checked="" type="checkbox"/> scolastica	<input checked="" type="checkbox"/> societa	<input type="checkbox"/> disabili	<input type="checkbox"/> libera						

QUALITA'

STATO CONSERVAZIONE edificio	mediocre	stato_manutenzione_aree_aperte	buono
------------------------------	----------	--------------------------------	-------

ALLEGATI TECNICI:

- ☐ autorizzazione esercizio art.3 D.M.
- ☐ parere del coni
- ☐ parere CIPVLPS
- ☐ certificazione di idoneità statica
- ☐ autorizzazione tecnico-sanitari
- ☐ certificato prevenzione incendi
- ☐ relazione rumore D.LGS.277/91
- ☒ documentazione impianti L.46/90 - L. 10/91
- ☐ documentazione ISPELS
- ☐ documentazione ASL
- ☐ norme D.LGS. 626/94
- ☐ accessibilità mezzi soccorso art.4 D.M

accessibilità disabil

multiprestazione

raggiungibilità attraverso mobilità alternativ

ALLEGATI

FATTORI DI INTERFERENZA AMBIENTALE

inquinamento atmosferico

inquinamento acustico

campi magnetici distanza in metri da: AT132KW, AT380KW, SRB autorizzate, SRB previste

FOTO

NOTE

NOTE- strutture

Altri locali (71,22 mq)



IMPIANTI SPORTIVI

ID_identificativo

ID_PL_IS_077

DATI IDENTIFICATIVI

DENOMINAZIONE	Pattinodromo Maliseti			TIPOLOGIA_ATTIVITA'	pattinodromo		
LOCALITA'	Maliseti	INDIRIZZO	via Caduti Senza Croce		NUM_CIV	49	
CAP	59100	TELEFONO	0574.652697	FAX		E-MAIL	
CIRCOSCRIZION	circoscrizione ovest		UTOE	4_Maliseti-Narna		FONTI	scheda su fidia n. 373
DATI_CATASTALI	foglio 21 part. 872		collocazione rispetto all'abitato		interno		

CARATTERISTICHE TECNICHE E PRESTAZIONALI


PROPRIETA'	pubblica	COMPETENZA		TIPO_GESTIONE	
SOGGETTO_GESTOR		INDIRIZZO		TEL	
ANNO COSTRUZIONE	1980	ANNO ULTIMA RISTRUTTURAZIONE	2005		
TIPO DI INTERVENTO	TIPOLOGIA EDILIZIA servizi in muratura, area gioco pallone tensostrut				

CARATTERISTICHE TECNICHE dell' IMPIANTO:

SUPERFICIE coperta mq	2500	SUP_APERTE_mq	0	SUPERFICIE totale AREE GIOC	1064
VOLUME_mc	0	AREE APERTE			
ALTEZZA_ml	3,00/15,50	NUM_PIANI		disponibile planimetria in formato vettoriale	si

TOTALE_ATTIVITA'	4	<input type="checkbox"/> bocciodromo	<input type="checkbox"/> campo_sportvo	<input checked="" type="checkbox"/> pattinodromo	<input type="checkbox"/> palestra	<input type="checkbox"/> pista_atletica	<input type="checkbox"/> piscina	<input type="checkbox"/> altro	tipo	
TOTALE_SPAZI_SPORT	1	<input type="checkbox"/> campo_rugby	<input type="checkbox"/> maneggio	<input type="checkbox"/> palazzetto_sport	<input type="checkbox"/> campo_tennis	<input type="checkbox"/> pista_automodell	<input type="checkbox"/> tiro_arco	<input type="checkbox"/> altro_2	tipo	

ATTIVITA'



ATTIVITA'	pattinodromo	ID_identificativo	ID_PL_IS_077
ID_bocciodromo		N_spazi_sport	
ID_campo_rugby		N_spazi_sport	
ID_campo sportivo		N_spazi_sport	
ID_maneggio		N_spazi_sport	
ID_pattinodromo	077_pat	N_spazi_sport	1
ID_palazzetto dello spo		N_spazi_sport	
ID_palestra		N_spazi_sport	
ID_tiro_arco		N_spazi_sport	
ID_pista_automodelli		N_spazi_sport	
ID_pista_atletica		N_spazi_sport	
ID_campo da tennis		N_spazi_sport	
ID_piscina		N_spazi_sport	
ID_altro		N_spazi_sport	

SERVIZI DI SUPPORTO

<input checked="" type="checkbox"/> Spogliatoi_uomini	mq	6,72	n_docce		<input checked="" type="checkbox"/> Spogliatoi_donne	mq	12,07	n_docce		<input checked="" type="checkbox"/> Spogliatoi_istruttori	mq	4,76	n_docce	
<input checked="" type="checkbox"/> infermeria	mq	7,48	<input type="checkbox"/> biglietteria	<input checked="" type="checkbox"/> bar_ristoro	<input checked="" type="checkbox"/> tribuna	tipo	interna	mq	206,01	n_posti				
altro esercizio commerciale		PARCHEGGIO:	No	mq	0	n_posti		<input checked="" type="checkbox"/> servito_trasp_pubblico						
orario_apertur		periodo_esercizio		tipologia utenza:	<input type="checkbox"/> scolastica	<input checked="" type="checkbox"/> societa	<input type="checkbox"/> disabili	<input type="checkbox"/> libera						

QUALITA'

STATO CONSERVAZIONE edificio	buono	stato_manutenzione_aree_aperte	buono	
ALLEGATI TECNICI:	<input type="checkbox"/> autorizzazione esercizio art.3 D.M.	<input type="checkbox"/> certificazione di idoneità statica	<input type="checkbox"/> relazione rumore D.LGS.277/91	<input type="checkbox"/> documentazione ASL
	<input type="checkbox"/> parere dei coni	<input type="checkbox"/> autorizzazione tecnico-sanitari	<input checked="" type="checkbox"/> documentazione impianti L.46/90 - L. 10/91	<input type="checkbox"/> norme D.LGS. 626/94
	<input type="checkbox"/> parere CIPVLPs	<input type="checkbox"/> certificato prevenzione incendi	<input type="checkbox"/> documentazione ISPELS	<input type="checkbox"/> accessibilità mezzi soccorso art.4 D.M
accessibilità disabili	si			
multiprestazione				
raggiungibilità attraverso mobilità alternativ				
ALLEGATI				
FATTORI DI INTERFERENZA AMBIENTALE		inquinamento atmosferico	moderatamente basso	
		inquinamento acustico	IV aree di intensa attività umana	
		campi magnetici distanza in metri da: AT132KW, AT380KW, SRB autorizzate, SRB previste		
		>100 ;>100 ;>100 ;>100		

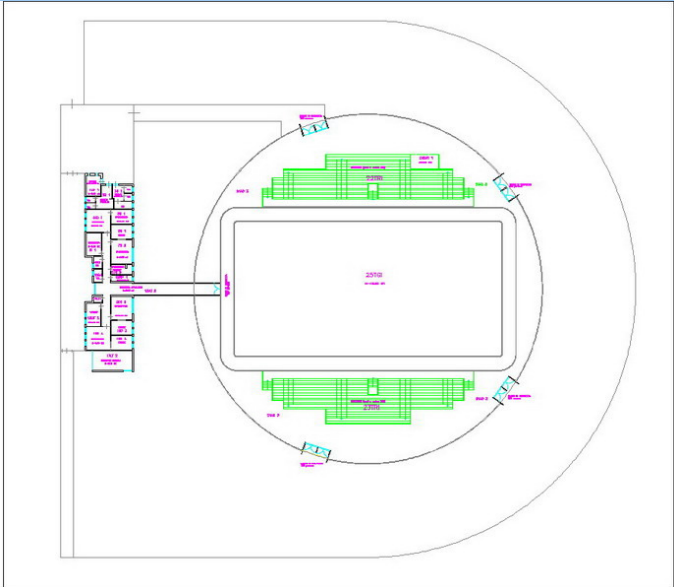
FOTO

NOTE

In orario extra-scolastico dal lunedì' al venerdì'(solitamente dopo le 14,00) e nel fine settimana, la gestione dell'impianto e' affidata ad un pool di societa' sportive. Il referente e' il Sig. Cocchi Maurizio.

NOTE- strutture

RILIEVO ASEL IMPLEMENTATO DA UDP. Hockey a rotelle, Handball, calcio e calcetto. Uffici mq 6,56+7,31, locale tecnico mq 1,15, bar ristoro mq 9,13



IMPIANTI SPORTIVI

ID_identificativo

ID_PL_IS_078

DATI IDENTIFICATIVI

DENOMINAZIONE	Piscina Arcangeli			TIPOLOGIA_ATTIVITA'	piscina		
LOCALITA'	centro	INDIRIZZO	via Arcangeli		NUM_CIV	49	
CAP	59100	TELEFONO	0574.39495	FAX		E-MAIL	
CIRCOSCRIZION	circoscrizione centro		UTOE	6_Valentini-Repubblica		FONTI	scheda su fidia n. 250
DATI_CATASTALI	foglio 60 mappa 745, 977, 975			collocazione rispetto all'abitato		interno	

CARATTERISTICHE TECNICHE E PRESTAZIONALI

PROPRIETA'	pubblica	COMPETENZA	società	TIPO_GESTIONE	indiretta	
SOGGETTO_GESTOR	Centro giovanile formazione sportiva		INDIRIZZO		TEL	
ANNO COSTRUZIONE	anni '70	ANNO ULTIMA RISTRUTTURAZIONE	2003			
TIPO DI INTERVENTO	interventi straordinari agli impianti tecnologici		TIPOLOGIA EDILIZIA			

CARATTERISTICHE TECNICHE dell' IMPIANTO:

SUPERFICIE coperta mq	678,4	SUP_APERTE_mq	761,86	SUPERFICIE totale AREE GIOC	126,85
VOLUME_mc	3258	AREE APERTE	parcheggio e a verde		
ALTEZZA_ml	5	NUM_PIANI	1	disponibile planimetria in formato vettoriale	si

TOTALE_ATTIVITA'	1	<input type="checkbox"/> bocciodromo	<input type="checkbox"/> campo_sportvo	<input type="checkbox"/> pattinodromo	<input type="checkbox"/> palestra	<input type="checkbox"/> pista_atletica	<input checked="" type="checkbox"/> piscina	<input type="checkbox"/> altro	tipo	
TOTALE_SPAZI_SPORT	1	<input type="checkbox"/> campo_rugby	<input type="checkbox"/> maneggio	<input type="checkbox"/> palazzetto_sport	<input type="checkbox"/> campo_tennis	<input type="checkbox"/> pista_automodell	<input type="checkbox"/> tiro_arco	<input type="checkbox"/> altro_2	tipo	

ATTIVITA'



ATTIVITA'	piscina	ID_identificativo	ID_PL_IS_078
ID_bocciodromo		N_spazi_sport	
ID_campo_rugby		N_spazi_sport	
ID_campo sportivo		N_spazi_sport	
ID_maneggio		N_spazi_sport	
ID_pattinodromo		N_spazi_sport	
ID_palazzetto dello spo		N_spazi_sport	
ID_palestra		N_spazi_sport	
ID_tiro_arco		N_spazi_sport	
ID_pista_automodelli		N_spazi_sport	
ID_pista_atletica		N_spazi_sport	
ID_campo da tennis		N_spazi_sport	
ID_piscina	078_pis	N_spazi_sport	1
<div><div>ID_piscina</div><div>078_pis</div><div>ID_piscina_2</div><div>078_pis_a</div><div>lunghezza_ml</div><div>17,4</div><div>larghezza_ml</div><div>8</div><div>tipo</div><div>coperta</div><div>uso</div><div></div><div>profondità_max</div><div>5</div><div>profondità_min</div><div></div><div>are_complessiva_m</div><div>1634</div><div>area_gioco_mq</div><div>139,2</div></div>			
ID_altro		N_spazi_sport	

SERVIZI DI SUPPORTO

<input checked="" type="checkbox"/> Spogliatoi_uomini	mq	54,9	n_docce	6	<input type="checkbox"/> Spogliatoi_donne	mq		n_docce		<input type="checkbox"/> Spogliatoi_istruttori	mq		n_docce	
<input type="checkbox"/> infermeria	mq		<input type="checkbox"/> biglietteria		<input type="checkbox"/> bar_ristoro		<input type="checkbox"/> tribuna	tipo		mq		n_posti		
altro esercizio commerciale	no	PARCHEGGIO:	si	mq	337,57	n_posti		<input checked="" type="checkbox"/> servito_trasp_pubblico						
orario_apertur	lun-ven 8-23; sab 8-19			periodo_esercizio	annuale			tipologia utenza:	<input checked="" type="checkbox"/> scolastica	<input checked="" type="checkbox"/> societa	<input checked="" type="checkbox"/> disabili	<input checked="" type="checkbox"/> libera		

QUALITA'

STATO CONSERVAZIONE edificio	buono, non nuovo ma efficiente			stato_manutenzione_aree_aperte			
ALLEGATI TECNICI:	<input type="checkbox"/> autorizzazione esercizio art.3 D.M.	<input type="checkbox"/> certificazione di idoneità statica	<input type="checkbox"/> relazione rumore D.LGS.277/91	<input type="checkbox"/> documentazione ASL			
	<input type="checkbox"/> parere dei coni	<input type="checkbox"/> autorizzazione tecnico-sanitari	<input checked="" type="checkbox"/> documentazione impianti L.46/90 - L. 10/91	<input type="checkbox"/> norme D.LGS. 626/94			
	<input type="checkbox"/> parere CIVLPS	<input type="checkbox"/> certificato prevenzione incendi	<input type="checkbox"/> documentazione ISPELS	<input type="checkbox"/> accessibilità mezzi soccorso art.4 D.M			
accessibilità disabili	PT rampa di accesso, bagno, carrozza per entrare in vasc						
multiprestazione							
raggiungibilità attraverso mobilità alternativ	Lam azzurra fermata davanti						
ALLEGATI	foto, pianta dwg e pubblicazione a cura dell'assessorato alle politiche dello Sport						
FATTORI DI INTERFERENZA AMBIENTALE	inquinamento atmosferico		discretamente alto				
	inquinamento acustico		IV aree di intensa attività umana				
campi magnetici distanza in metri da: AT132KW, AT380KW, SRB autorizzate, SRB previste		>100 ;>100 ;>100 ;>100					

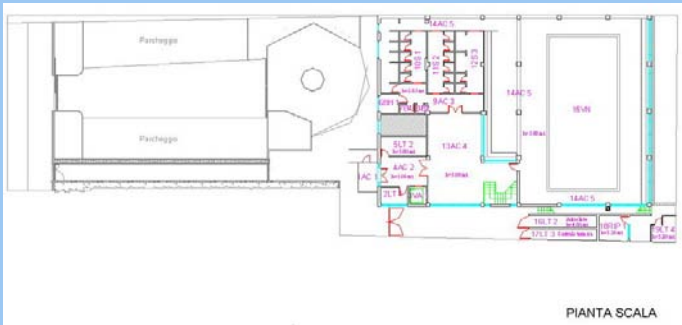
FOTO

NOTE

La piscina è utilizzata prevalentemente da bambini, disabili e terza età. Gli spogliatoi sono comuni per uomini e donne. Al PT si trova la piscina, al P1 la palestra. L'utilizzo delle aree aperte e del parcheggio è comune ad entrambe le attività. .

NOTE- strutture

Altri locali:
ripostiglio(8,81mq); WC disabili(4,58); WC(1,10); WC2(1,65)



IMPIANTI SPORTIVI

ID_identificativo

ID_PL_IS_079

DATI IDENTIFICATIVI

DENOMINAZIONE	Piscina Galilei			TIPOLOGIA_ATTIVITA'	piscina		
LOCALITA'	Coiano	INDIRIZZO	via Marradi		NUM_CIV	3	
CAP	59100	TELEFONO	0574 - 468989	FAX		E-MAIL	
CIRCOSCRIZION	circoscrizione nord		UTOE	2_Santa Lucia		FONTI	scheda su fidia n. 247
DATI_CATASTALI	Foglio 16, mappale 1219			collocazione rispetto all'abitato	interno		

CARATTERISTICHE TECNICHE E PRESTAZIONALI

PROPRIETA'	pubblica	COMPETENZA	società	TIPO_GESTIONE	indiretta		
SOGGETTO_GESTOR	Prato Apogeo		INDIRIZZO	via Roma 258		TEL	
ANNO COSTRUZIONE	1982	ANNO ULTIMA RISTRUTTURAZIONE					
TIPO DI INTERVENTO	ristrutturazione nel 2005 e certificati di impianti nel 2			TIPOLOGIA EDILIZIA			

CARATTERISTICHE TECNICHE dell' IMPIANTO:

SUPERFICIE coperta mq	1290	SUP_APERTE_mq	0	SUPERFICIE totale AREE GIOC	529
VOLUME_mc	9030	AREE APERTE			
ALTEZZA_ml	7	NUM_PIANI	1 + interrato+ballat	disponibile planimetria in formato vettoriale	si

TOTALE_ATTIVITA'	1	<input type="checkbox"/> bocciodromo	<input type="checkbox"/> campo_sportvo	<input type="checkbox"/> pattinodromo	<input type="checkbox"/> palestra	<input type="checkbox"/> pista_atletica	<input checked="" type="checkbox"/> piscina	<input type="checkbox"/> altro	tipo	
TOTALE_SPAZI_SPORT	1	<input type="checkbox"/> campo_rugby	<input type="checkbox"/> maneggio	<input type="checkbox"/> palazzetto_sport	<input type="checkbox"/> campo_tennis	<input type="checkbox"/> pista_automodell	<input type="checkbox"/> tiro_arco	<input type="checkbox"/> altro_2	tipo	

ATTIVITA'



ATTIVITA'	piscina	ID_identificativo	ID_PL_IS_079
-----------	---------	-------------------	--------------

ID_bocciodromo <input type="text"/> N_spazi_sport <input type="text"/>	ID_campo_rugby <input type="text"/> N_spazi_sport <input type="text"/>	ID_campo sportivo <input type="text"/> N_spazi_sport <input type="text"/>	ID_maneggio <input type="text"/> N_spazi_sport <input type="text"/>																				
ID_pattinodromo <input type="text"/> N_spazi_sport <input type="text"/>	ID_palazzetto dello spo <input type="text"/> N_spazi_sport <input type="text"/>	ID_palestra <input type="text"/> N_spazi_sport <input type="text"/>	ID_tiro_arco <input type="text"/> N_spazi_sport <input type="text"/>																				
ID_pista_automodelli <input type="text"/> N_spazi_sport <input type="text"/>	ID_pista atletica <input type="text"/> N_spazi_sport <input type="text"/>	ID_campo da tennis <input type="text"/> N_spazi_sport <input type="text"/>	ID_piscina <input type="text"/> 079_pis <input type="text"/> N_spazi_sport <input type="text"/> 1																				
ID_altro <input type="text"/> N_spazi_sport <input type="text"/>			<table><tr><td>ID_piscina</td><td><input type="text"/> 079_pis</td></tr><tr><td>ID_piscina_2</td><td><input type="text"/> 079_pis_a</td></tr><tr><td>lunghezza_ml</td><td><input type="text"/> 25</td></tr><tr><td>larghezza_ml</td><td><input type="text"/> 12,5</td></tr><tr><td>tipo</td><td><input type="text"/> coperta</td></tr><tr><td>uso</td><td><input type="text"/></td></tr><tr><td>profondità_max</td><td><input type="text"/> 1,85</td></tr><tr><td>profondità_min</td><td><input type="text"/> 1,65</td></tr><tr><td>are_complessiva_m</td><td><input type="text"/> 1220</td></tr><tr><td>area_gioco_mq</td><td><input type="text"/> 312,5</td></tr></table>	ID_piscina	<input type="text"/> 079_pis	ID_piscina_2	<input type="text"/> 079_pis_a	lunghezza_ml	<input type="text"/> 25	larghezza_ml	<input type="text"/> 12,5	tipo	<input type="text"/> coperta	uso	<input type="text"/>	profondità_max	<input type="text"/> 1,85	profondità_min	<input type="text"/> 1,65	are_complessiva_m	<input type="text"/> 1220	area_gioco_mq	<input type="text"/> 312,5
ID_piscina	<input type="text"/> 079_pis																						
ID_piscina_2	<input type="text"/> 079_pis_a																						
lunghezza_ml	<input type="text"/> 25																						
larghezza_ml	<input type="text"/> 12,5																						
tipo	<input type="text"/> coperta																						
uso	<input type="text"/>																						
profondità_max	<input type="text"/> 1,85																						
profondità_min	<input type="text"/> 1,65																						
are_complessiva_m	<input type="text"/> 1220																						
area_gioco_mq	<input type="text"/> 312,5																						

SERVIZI DI SUPPORTO

<input checked="" type="checkbox"/> Spogliatoi_uomini mq <input type="text"/> 136 n_docce <input type="text"/> 14	<input checked="" type="checkbox"/> Spogliatoi_donne mq <input type="text"/> 134 n_docce <input type="text"/> 14	<input checked="" type="checkbox"/> Spogliatoi_istruttori mq <input type="text"/> 46 n_docce <input type="text"/> 2	
<input checked="" type="checkbox"/> infermeria mq <input type="text"/> 14,6	<input type="checkbox"/> biglietteria	<input checked="" type="checkbox"/> bar_ristoro	<input checked="" type="checkbox"/> tribuna tipo <input type="text"/> coperta mq <input type="text"/> 273 n_posti <input type="text"/>
altro esercizio commerciale <input type="text"/> si	PARCHEGGIO: <input type="text"/> No mq <input type="text"/> 0 n_posti <input type="text"/>	<input checked="" type="checkbox"/> servito_trasp_pubblico	
orario_apertur <input type="text"/> 8:00 - 23:00	periodo_esercizio <input type="text"/> settembre-luglio	tipologia utenza:	<input type="checkbox"/> scolastica <input checked="" type="checkbox"/> societa <input type="checkbox"/> disabili <input checked="" type="checkbox"/> libera

QUALITA'

STATO CONSERVAZIONE edificio	<input type="text"/> medio	stato_manutenzione_aree_aperite	<input type="text"/>	
ALLEGATI TECNICI:	<input type="checkbox"/> autorizzazione esercizio art.3 D.M.	<input checked="" type="checkbox"/> certificazione di idoneità statica	<input type="checkbox"/> relazione rumore D.LGS.277/91	<input type="checkbox"/> documentazione ASL
	<input type="checkbox"/> parere dei coni	<input type="checkbox"/> autorizzazione tecnico-sanitari	<input type="text"/> 0 documentazione impianti L.46/90 - L. 10/91	<input type="checkbox"/> norme D.LGS. 626/94
	<input type="checkbox"/> parere CIPVLPS	<input checked="" type="checkbox"/> certificato prevenzione incendi	<input type="checkbox"/> documentazione ISPELS	<input type="checkbox"/> accessibilità mezzi soccorso art.4 D.M
accessibilità disabili	<input type="text"/> rampa di accesso- no per tribuna			
multiprestazione	<input type="text"/> no			
raggiungibilità attraverso mobilità alternativ	<input type="text"/> Lam rossa			
ALLEGATI	<input type="text"/> foto, pianta dwg e pubblicazione a cura dell'assessorato alle politiche dello Sport			
FATTORI DI INTERFERENZA AMBIENTALE		inquinamento atmosferico	<input type="text"/> discretamente alto	
		inquinamento acustico	<input type="text"/> IV aree di intensa attività umana	
		campi magnetici distanza in metri da: AT132KW, AT380KW, SRB autorizzate, SRB previste <input type="text"/> >100 >100 >100 >100		

FOTO

NOTE

Anno di acquisizione è il 1982. E' attualmente in corso la costruzione di palestra e piscina per bambini e per fisioterapia.Tribuna su un ballatoio.Convenzione con Centro giovanile; associazione Nuoto Prato; CSI-UISP-AICS

NOTE- strutture



IMPIANTI SPORTIVI

ID_identificativo

ID_PL_IS_080

DATI IDENTIFICATIVI

DENOMINAZIONE	Piscina Gescal			TIPOLOGIA_ATTIVITA'	piscina		
LOCALITA'	S.Giusto	INDIRIZZO	via delle Gardenia		NUM_CIV	73	
CAP	59100	TELEFONO		FAX		E-MAIL	
CIRCOSCRIZION	circoscrizione centro		UTOE	20_Villaggio-San Giusto		FONTI	scheda su fidia n. 372
DATI_CATASTALI	foglio74 mappa 1375		collocazione rispetto all'abitato		interno		

CARATTERISTICHE TECNICHE E PRESTAZIONALI

PROPRIETA'	pubblica	COMPETENZA	comunale	TIPO_GESTIONE	diretta		
SOGGETTO_GESTOR	Prato Apogeo		INDIRIZZO	via Roma		TEL	639708
ANNO COSTRUZIONE	1977	ANNO ULTIMA RISTRUTTURAZIONE	2001 e 2004				
TIPO DI INTERVENTO	Interventi straordinari agli impianti tecnologici(2001)-		TIPOLOGIA EDILIZIA				

CARATTERISTICHE TECNICHE dell' IMPIANTO:

SUPERFICIE coperta mq	850	SUP_APERTE_mq	3985	SUPERFICIE totale AREE GIOC	590
VOLUME_mc	3292	AREE APERTE	è area di connessione tra piscina, palestra ed edi		
ALTEZZA_ml	4,23	NUM_PIANI	1	disponibile planimetria in formato vettoriale	no

TOTALE_ATTIVITA'	1	<input type="checkbox"/> bocciodromo	<input type="checkbox"/> campo_sportvo	<input type="checkbox"/> pattinodromo	<input type="checkbox"/> palestra	<input type="checkbox"/> pista_atletica	<input checked="" type="checkbox"/> piscina	<input type="checkbox"/> altro	tipo	
TOTALE_SPAZI_SPORT	1	<input type="checkbox"/> campo_rugby	<input type="checkbox"/> maneggio	<input type="checkbox"/> palazzetto_sport	<input type="checkbox"/> campo_tennis	<input type="checkbox"/> pista_automodell	<input type="checkbox"/> tiro_arco	<input type="checkbox"/> altro_2	tipo	

ATTIVITA'



ATTIVITA'	piscina	ID_identificativo	ID_PL_IS_080
-----------	---------	-------------------	--------------

ID_bocciodromo <input type="text"/> N_spazi_sport <input type="text"/>	ID_campo_rugby <input type="text"/> N_spazi_sport <input type="text"/>	ID_campo sportivo <input type="text"/> N_spazi_sport <input type="text"/>	ID_maneggio <input type="text"/> N_spazi_sport <input type="text"/>
ID_pattinodromo <input type="text"/> N_spazi_sport <input type="text"/>	ID_palazzetto dello spo <input type="text"/> N_spazi_sport <input type="text"/>	ID_palestra <input type="text"/> N_spazi_sport <input type="text"/>	ID_tiro_arco <input type="text"/> N_spazi_sport <input type="text"/>
ID_pista_automodelli <input type="text"/> N_spazi_sport <input type="text"/>	ID_pista_atletica <input type="text"/> N_spazi_sport <input type="text"/>	ID_campo da tennis <input type="text"/> N_spazi_sport <input type="text"/>	ID_piscina <input type="text"/> 080_pis <input type="text"/> N_spazi_sport <input type="text"/> 1
ID_altro <input type="text"/> N_spazi_sport <input type="text"/>			<div>ID_piscina <input type="text"/> 080_pis <input type="text"/> ID_piscina_2 <input type="text"/> 080_pis_a <input type="text"/> lunghezza_ml <input type="text"/> 25,55 <input type="text"/> larghezza_ml <input type="text"/> 8,40 <input type="text"/> tipo <input type="text"/> 4 corsie <input type="text"/> uso <input type="text"/> profondità_max <input type="text"/> 1,4 <input type="text"/> profondità_min <input type="text"/> 1,2 <input type="text"/> are_complessiva_m <input type="text"/> 11012 <input type="text"/> area_gioco_mq <input type="text"/> 590 <input type="text"/></div>

SERVIZI DI SUPPORTO

<input checked="" type="checkbox"/> Spogliatoi_uomini mq <input type="text"/> 73,7 <input type="text"/> n_docce <input type="text"/> 7 <input type="text"/>	<input checked="" type="checkbox"/> Spogliatoi_donne mq <input type="text"/> 59,25 <input type="text"/> n_docce <input type="text"/> 7 <input type="text"/>	<input checked="" type="checkbox"/> Spogliatoi_istruttori mq <input type="text"/> 18 <input type="text"/> n_docce <input type="text"/> 1 <input type="text"/>
<input checked="" type="checkbox"/> infermeria mq <input type="text"/> 20 <input type="text"/>	<input checked="" type="checkbox"/> biglietteria <input checked="" type="checkbox"/> bar_ristoro <input type="checkbox"/> tribuna tipo <input type="text"/> mq <input type="text"/> n_posti <input type="text"/>	
altro esercizio commerciale <input type="text"/> no <input type="text"/>	PARCHEGGIO: <input type="text"/> No <input type="text"/> mq <input type="text"/> 0 <input type="text"/> n_posti <input type="text"/>	<input checked="" type="checkbox"/> servito_trasp_pubblico
orario_apertur <input type="text"/> lun-ven 8-23; sab8-19 <input type="text"/>	periodo_esercizio <input type="text"/> settembre-luglio <input type="text"/>	tipologia utenza: <input checked="" type="checkbox"/> scolastica <input checked="" type="checkbox"/> societa <input type="checkbox"/> disabili <input checked="" type="checkbox"/> libera

QUALITA'

STATO CONSERVAZIONE edificio	discreto		stato_manutenzione_aree_aper		
ALLEGATI TECNICI:	<input type="checkbox"/> autorizzazione esercizio art.3 D.M.	<input checked="" type="checkbox"/> certificazione di idoneità statica	<input type="checkbox"/> relazione rumore D.LGS.277/91	<input type="checkbox"/> documentazione ASL	
	<input type="checkbox"/> parere dei coni	<input type="checkbox"/> autorizzazione tecnico-sanitari	<input type="checkbox"/> documentazione impianti L.46/90 - L. 10/91	<input type="checkbox"/> norme D.LGS. 626/94	
	<input type="checkbox"/> parere CIPVLPS	<input type="checkbox"/> certificato prevenzione incendi	<input type="checkbox"/> documentazione ISPELS	<input type="checkbox"/> accessibilità mezzi soccorso art.4 D.M	
accessibilità disabil	<input type="text"/> si <input type="text"/>				
multiprestazione	<input type="text"/> no <input type="text"/>				
raggiungibilità attraverso mobilità alternativ	<input type="text"/>				
ALLEGATI	foto, pianta dwg e pubblicazione a cura dell'assessorato alle politiche dello Sport				
FATTORI DI INTERFERENZA AMBIENTALE	inquinamento atmosferico		<input type="text"/> moderato <input type="text"/>		
	inquinamento acustico		<input type="text"/> III aree di tipo misto <input type="text"/>		
	campi magnetici distanza in metri da: AT132KW, AT380KW, SRB autorizzate, SRB previste		<input type="text"/> >100 >100 >100 >100 <input type="text"/>		

FOTO

NOTE

Piscina con palestra ad uso scolastico (la palestr ha la scheda ID_PL_IS_054). Il bar è chiuso. Utilizzata da: scuola(mattina), centro giovanile,CRIDA, Futura Nuoto, UISP,CSI,Aics(sera)

NOTE- strutture

Area complessiva comprende tutto il lotto su cui si trovano scuola-piscina e palestra

IMPIANTI SPORTIVI

ID_identificativo

ID_PL_IS_081

DATI IDENTIFICATIVI

DENOMINAZIONE	Piscina Iolo			TIPOLOGIA_ATTIVITA'	piscina	
LOCALITA'	Iolo	INDIRIZZO	via Lottini		NUM_CIV	10
CAP	59100	TELEFONO	0574.620207	FAX		
CIRCOSCRIZION	circoscrizione sud		UTOE	23_Iolo	FONTI	scheda su fidia n. 249
DATI_CATASTALI	foglio 72 mappa 1402		collocazione rispetto all'abitato		esterno	

CARATTERISTICHE TECNICHE E PRESTAZIONALI

PROPRIETA'	pubblica	COMPETENZA	società	TIPO_GESTIONE	diretta
SOGGETTO_GESTOR	Prato APOGEO		INDIRIZZO	via Roma 258	
ANNO COSTRUZIONE	1977	ANNO ULTIMA RISTRUTTURAZIONE	2001		
TIPO DI INTERVENTO	Interventi straordinari agli impianti tecnologici		TIPOLOGIA EDILIZIA		

CARATTERISTICHE TECNICHE dell' IMPIANTO:

SUPERFICIE coperta mq	1101	SUP_APERTE_mq	9492	SUPERFICIE totale AREE GIOC	326
VOLUME_mc	6270	AREE APERTE		verde attrezzato e parcheggi	
ALTEZZA_ml	9,5	NUM_PIANI	1	disponibile planimetria in formato vettoriale	si

TOTALE_ATTIVITA'	1	<input type="checkbox"/> bocciodromo	<input type="checkbox"/> campo_sportvo	<input type="checkbox"/> pattinodromo	<input type="checkbox"/> palestra	<input type="checkbox"/> pista_atletica	<input checked="" type="checkbox"/> piscina	<input type="checkbox"/> altro	tipo	
TOTALE_SPAZI_SPORT	1	<input type="checkbox"/> campo_rugby	<input type="checkbox"/> maneggio	<input type="checkbox"/> palazzetto_sport	<input type="checkbox"/> campo_tennis	<input type="checkbox"/> pista_automodell	<input type="checkbox"/> tiro_arco	<input type="checkbox"/> altro_2	tipo	

ATTIVITA'



ATTIVITA'	piscina	ID_identificativo	ID_PL_IS_081
-----------	---------	-------------------	--------------

ID_bocciodromo <input type="text"/> N_spazi_sport <input type="text"/>	ID_campo_rugby <input type="text"/> N_spazi_sport <input type="text"/>	ID_campo sportivo <input type="text"/> N_spazi_sport <input type="text"/>	ID_maneggio <input type="text"/> N_spazi_sport <input type="text"/>
ID_pattinodromo <input type="text"/> N_spazi_sport <input type="text"/>	ID_palazzetto dello spo <input type="text"/> N_spazi_sport <input type="text"/>	ID_palestra <input type="text"/> N_spazi_sport <input type="text"/>	ID_tiro_arco <input type="text"/> N_spazi_sport <input type="text"/>
ID_pista_automodelli <input type="text"/> N_spazi_sport <input type="text"/>	ID_pista_atletica <input type="text"/> N_spazi_sport <input type="text"/>	ID_campo da tennis <input type="text"/> N_spazi_sport <input type="text"/>	ID_piscina <input type="text"/> 081_pis <input type="text"/> N_spazi_sport <input type="text"/> 1
ID_altro <input type="text"/> N_spazi_sport <input type="text"/>			<div>ID_piscina <input type="text"/> 081_pis <input type="text"/> ID_piscina_2 <input type="text"/> 081_pis_a <input type="text"/> lunghezza_ml <input type="text"/> 25 <input type="text"/> larghezza_ml <input type="text"/> 12 <input type="text"/> tipo <input type="text"/> rettangolare-coperta <input type="text"/> uso <input type="text"/> profondità_max <input type="text"/> 1,55 <input type="text"/> profondità_min <input type="text"/> 1,35 <input type="text"/> are_compressiva_m <input type="text"/> 10593 <input type="text"/> area_gioco_mq <input type="text"/> 326,39 (vasca) <input type="text"/></div>

SERVIZI DI SUPPORTO

<input checked="" type="checkbox"/> Spogliatoi_uomini mq <input type="text"/> 35 <input type="text"/> n_docce <input type="text"/> 6 <input type="text"/>	<input checked="" type="checkbox"/> Spogliatoi_donne mq <input type="text"/> 35 <input type="text"/> n_docce <input type="text"/> 6 <input type="text"/>	<input checked="" type="checkbox"/> Spogliatoi_istruttori mq <input type="text"/> 11,5 <input type="text"/> n_docce <input type="text"/> 1 <input type="text"/>
<input checked="" type="checkbox"/> infermeria mq <input type="text"/> 9,5 <input type="text"/>	<input checked="" type="checkbox"/> biglietteria <input type="checkbox"/> bar_ristoro <input type="checkbox"/>	<input checked="" type="checkbox"/> tribuna tipo <input type="text"/> coperta <input type="text"/> mq <input type="text"/> 114,67 <input type="text"/> n_posti <input type="text"/>
altro esercizio commerciale <input type="text"/> no <input type="text"/>	PARCHEGGIO: <input type="text"/> Si <input type="text"/> mq <input type="text"/> 240 <input type="text"/> n_posti <input type="text"/> 10 <input type="text"/>	<input type="checkbox"/> servito_trasp_pubblico
orario_apertur <input type="text"/> 8,30-23,30 <input type="text"/>	periodo_esercizio <input type="text"/> settembre-luglio <input type="text"/>	tipologia utenza: <input type="checkbox"/> scolastica <input type="checkbox"/> societa <input type="checkbox"/> disabili <input checked="" type="checkbox"/> libera

QUALITA'

STATO CONSERVAZIONE edificio	mediocre			stato_manutenzione_aree_aper	buono			
ALLEGATI TECNICI:	<input type="checkbox"/> autorizzazione esercizio art.3 D.M.	<input type="checkbox"/> certificazione di idoneità statica	<input type="checkbox"/> relazione rumore D.LGS.277/91	<input type="checkbox"/> documentazione ASL	<input type="checkbox"/> parere dei con	<input type="checkbox"/> autorizzazione tecnico-sanitari	<input type="checkbox"/> documentazione impianti L.46/90 - L. 10/91	<input type="checkbox"/> norme D.LGS. 626/94
	<input type="checkbox"/> parere CIPVLP	<input type="checkbox"/> certificato prevenzione incendi	<input type="checkbox"/> documentazione ISPELS	<input type="checkbox"/> accessibilità mezzi soccorso art.4 D.M				

accessibilità disabili rampa all'ingresso, nessuna rampa per accedere alla tribuna

multiprestazione campi estivi nel mese di luglio

raggiungibilità attraverso mobilità alternativ no

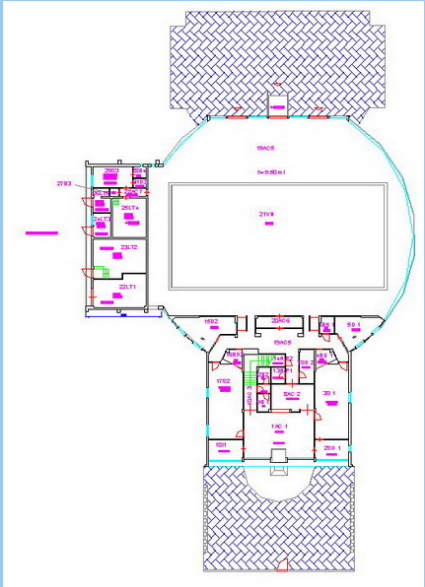
ALLEGATI foto, pianta dwg e pubblicazione a cura dell'assessorato alle politiche dello Sport

FOTO

NOTE

La rete di trasporti pubblici no serve direttamente l'impianto (fermata più vicina ad 1,1km)

NOTE- strutture



FATTORI DI INTERFERENZA AMBIENTALE

inquinamento atmosferico moderato

inquinamento acustico IV aree di intensa attività umana

campi magnetici distanza in metri da: AT132KW, AT380KW, SRB autorizzate, SRB previste >100 >100 >100 >100

IMPIANTI SPORTIVI

ID_identificativo

ID_PL_IS_082

DATI IDENTIFICATIVI

DENOMINAZIONE	Piscina Via Roma			TIPOLOGIA_ATTIVITA'	piscina		
LOCALITA'	Grignano	INDIRIZZO	via Roma		NUM_CIV	256	
CAP	59100	TELEFONO		FAX		E-MAIL	
CIRCOSCRIZION	circonscrizione sud		UTOE	21_Grignano-Cafaggio		FONTI	scheda su fidia n. 248
DATI_CATASTALI	foglio 74 mappali 97-1141-1142-1144			collocazione rispetto all'abitato		interno	

CARATTERISTICHE TECNICHE E PRESTAZIONALI

PROPRIETA'	pubblica	COMPETENZA		TIPO_GESTIONE			
SOGGETTO_GESTOR		INDIRIZZO		TEL			
ANNO COSTRUZIONE	1961	ANNO ULTIMA RISTRUTTURAZIONE	2006				
TIPO DI INTERVENTO							
	TIPOLOGIA EDILIZIA					muratura e pallone tensostruttura	

CARATTERISTICHE TECNICHE dell' IMPIANTO:

SUPERFICIE coperta mq	775	SUP_APERTE_mq	20642,06	SUPERFICIE totale AREE GIOC	540,96	
VOLUME_mc	5425	AREE APERTE		Parco con campo di pallacanestro e una pista di		
ALTEZZA_ml	7	NUM_PIANI	2	disponibile planimetria in formato vettoriale		si

TOTALE_ATTIVITA'	2	<input type="checkbox"/> bocciodromo	<input type="checkbox"/> campo_sportvo	<input type="checkbox"/> pattinodromo	<input type="checkbox"/> palestra	<input type="checkbox"/> pista_atletica	<input checked="" type="checkbox"/> piscina	<input type="checkbox"/> altro	tipo	
TOTALE_SPAZI_SPORT	4	<input type="checkbox"/> campo_rugby	<input type="checkbox"/> maneggio	<input type="checkbox"/> palazzetto_sport	<input type="checkbox"/> campo_tennis	<input type="checkbox"/> pista_automodell	<input type="checkbox"/> tiro_arco	<input type="checkbox"/> altro_2	tipo	

ATTIVITA'



ATTIVITA'	piscina	ID_identificativo	ID_PL_IS_082
-----------	---------	-------------------	--------------

ID_bocciodromo		N_spazi_sport		ID_campo_rugby		N_spazi_sport		ID_campo sportivo		N_spazi_sport		ID_maneggio		N_spazi_sport	
ID_pattinodromo		N_spazi_sport		ID_palazzetto dello spo		N_spazi_sport		ID_palestra		N_spazi_sport		ID_tiro_arco		N_spazi_sport	
ID_pista_automodelli		N_spazi_sport		ID_pista_atletica		N_spazi_sport		ID_campo da tennis		N_spazi_sport		ID_piscina	082_pis	N_spazi_sport	4
ID_altro															
N_spazi_sport															

ID_piscina	082_pis
ID_piscina_2	082_pis_a
lunghezza_ml	50
larghezza_ml	20
tipo	rettangolare
uso	
profondità_max	5,10
profondità_min	2,20
are_complessiva_m	1783
area_gioco_mq	1000
ID_piscina	082_pis
ID_piscina_2	082_pis_b
lunghezza_ml	12,50
larghezza_ml	25
tipo	rettangolare
uso	
profondità_max	
profondità_min	
are_complessiva_m	1242
area_gioco_mq	312,5
ID_piscina	082_pis
ID_piscina_2	082_pis_c
lunghezza_ml	
larghezza_ml	raggio 6 metri
tipo	circolare
uso	
profondità_max	
profondità_min	
are_complessiva_m	
area_gioco_mq	113,10
ID_piscina	082_pis
ID_piscina_2	082_pis_d
lunghezza_ml	
larghezza_ml	raggio 3 metri
tipo	circolare
uso	
profondità_max	
profondità_min	
are_complessiva_m	
area_gioco_mq	27,34

SERVIZI DI SUPPORTO

<input checked="" type="checkbox"/>	Spogliatoi_uomini	mq	331,	n_docce		<input checked="" type="checkbox"/>	Spogliatoi_donne	mq	351,49	n_docce		<input checked="" type="checkbox"/>	Spogliatoi_istruttori	mq	79,6	n_docce	
-------------------------------------	-------------------	----	------	---------	--	-------------------------------------	------------------	----	--------	---------	--	-------------------------------------	-----------------------	----	------	---------	--

IMPIANTI SPORTIVI

ID_identificativo

ID_PL_IS_083

DATI IDENTIFICATIVI

DENOMINAZIONE	Piscina S.Paolo			TIPOLOGIA_ATTIVITA'	piscina		
LOCALITA'	S.Paolo	INDIRIZZO	via Galcianese		NUM_CIV	20 f	
CAP	59100	TELEFONO	0574.463179	FAX		E-MAIL	
CIRCOSCRIZION	circoscrizione centro		UTOE	11_Filzi-Pistoiese		FONTI	scheda su fidia n. 371
DATI_CATASTALI	foglio 60 mappale 901			collocazione rispetto all'abitato	interno		

CARATTERISTICHE TECNICHE E PRESTAZIONALI

PROPRIETA'	pubblica	COMPETENZA		TIPO_GESTIONE	
SOGGETTO_GESTOR	in disuso	INDIRIZZO	TEL		
ANNO COSTRUZIONE	fine anni '60	ANNO ULTIMA RISTRUTTURAZIONE	2008 in corso- lavori bloccati		
TIPO DI INTERVENTO	Interventi straordinari agli impianti tecnologici nel 20		TIPOLOGIA EDILIZIA		

CARATTERISTICHE TECNICHE dell' IMPIANTO:

SUPERFICIE coperta mq	2464	SUP_APERTE_mq	16671	SUPERFICIE totale AREE GIOC	664,313
VOLUME_mc	9855,02	AREE APERTE	verde e campi sportivi		
ALTEZZA_ml	4	NUM_PIANI	1	disponibile planimetria in formato vettoriale	no

TOTALE_ATTIVITA'	1	<input type="checkbox"/> bocciodromo	<input type="checkbox"/> campo_sportvo	<input type="checkbox"/> pattinodromo	<input type="checkbox"/> palestra	<input type="checkbox"/> pista_atletica	<input checked="" type="checkbox"/> piscina	<input type="checkbox"/> altro	tipo	
TOTALE_SPAZI_SPORT	1	<input type="checkbox"/> campo_rugby	<input type="checkbox"/> maneggio	<input type="checkbox"/> palazzetto_sport	<input type="checkbox"/> campo_tennis	<input type="checkbox"/> pista_automodell	<input type="checkbox"/> tiro_arco	<input type="checkbox"/> altro_2	tipo	

ATTIVITA'



ATTIVITA'	piscina	ID_identificativo	ID_PL_IS_083
-----------	---------	-------------------	--------------

ID_bocciodromo <input type="text"/> N_spazi_sport <input type="text"/>	ID_campo_rugby <input type="text"/> N_spazi_sport <input type="text"/>	ID_campo sportivo <input type="text"/> N_spazi_sport <input type="text"/>	ID_maneggio <input type="text"/> N_spazi_sport <input type="text"/>
ID_pattinodromo <input type="text"/> N_spazi_sport <input type="text"/>	ID_palazzetto dello spo <input type="text"/> N_spazi_sport <input type="text"/>	ID_palestra <input type="text"/> N_spazi_sport <input type="text"/>	ID_tiro_arco <input type="text"/> N_spazi_sport <input type="text"/>
ID_pista_automodelli <input type="text"/> N_spazi_sport <input type="text"/>	ID_pista_atletica <input type="text"/> N_spazi_sport <input type="text"/>	ID_campo da tennis <input type="text"/> N_spazi_sport <input type="text"/>	ID_piscina <input type="text"/> 083_pis <input type="text"/> N_spazi_sport <input type="text"/> 1
ID_altro <input type="text"/> N_spazi_sport <input type="text"/>			<div>ID_piscina <input type="text"/> 083_pis <input type="text"/> ID_piscina_2 <input type="text"/> 083_pis_a <input type="text"/> lunghezza_ml <input type="text"/> 25,06 <input type="text"/> larghezza_ml <input type="text"/> 9,95 <input type="text"/> tipo <input type="text"/> coperta <input type="text"/> uso <input type="text"/> profondità_max <input type="text"/> profondità_min <input type="text"/> are_complessiva_m <input type="text"/> 21247 <input type="text"/> area_gioco_mq <input type="text"/> 664,313 <input type="text"/></div>

SERVIZI DI SUPPORTO

<input checked="" type="checkbox"/> Spogliatoi_uomini mq <input type="text"/> 1141 <input type="text"/> n_docce <input type="text"/>	<input checked="" type="checkbox"/> Spogliatoi_donne mq <input type="text"/> 1141,4 <input type="text"/> n_docce <input type="text"/>	<input type="checkbox"/> Spogliatoi_istruttori mq <input type="text"/> n_docce <input type="text"/>
<input type="checkbox"/> infermeria mq <input type="text"/>	<input type="checkbox"/> biglietteria	<input type="checkbox"/> bar_ristoro
<input checked="" type="checkbox"/> tribuna tipo <input type="text"/> coperta <input type="text"/> mq <input type="text"/> n_posti <input type="text"/>		
altro esercizio commerciale <input type="text"/>	PARCHEGGIO: <input type="text"/> No <input type="text"/> mq <input type="text"/> 0 <input type="text"/> n_posti <input type="text"/>	<input type="checkbox"/> servito_trasp_pubblico
orario_apertur <input type="text"/>	periodo_esercizio <input type="text"/>	tipologia utenza: <input type="checkbox"/> scolastica <input type="checkbox"/> societa <input type="checkbox"/> disabili <input type="checkbox"/> libera

QUALITA'

STATO CONSERVAZIONE edificio	in disuso	stato_manutenzione_aree_aperte	scarso	
ALLEGATI TECNICI:	<input type="checkbox"/> autorizzazione esercizio art.3 D.M.	<input type="checkbox"/> certificazione di idoneità statica	<input type="checkbox"/> relazione rumore D.LGS.277/91	<input type="checkbox"/> documentazione ASL
	<input type="checkbox"/> parere dei coni	<input type="checkbox"/> autorizzazione tecnico-sanitari	<input checked="" type="checkbox"/> documentazione impianti L.46/90 - L. 10/91	<input type="checkbox"/> norme D.LGS. 626/94
	<input type="checkbox"/> parere CIPVLPs	<input type="checkbox"/> certificato prevenzione incendi	<input type="checkbox"/> documentazione ISPELS	<input type="checkbox"/> accessibilità mezzi soccorso art.4 D.M
accessibilità disabili	rampa di accesso esistentete ma priva di manutenzione			
multiprestazione	no			
raggiungibilità attraverso mobilità alternativ	no			
ALLEGATI	no pianta, no foto			
FATTORI DI INTERFERENZA AMBIENTALE		inquinamento atmosferico	discretamente alto	
		inquinamento acustico	III aree di tipo misto	
		campi magnetici distanza in metri da: AT132KW, AT380KW, SRB autorizzate, SRB previste		
		>100 ;>100 ;>100 ;>100		

FOTO

NOTE

Piano interato della palestra S.Paolo (071); In disuso (01/2008); gestito da Assessorato allo Sport Franco Giugni (tel 05741836484) la tribuna è costituita da un parterre.

NOTE- strutture



☒ infermeria

mq 21,6

☐ biglietteria

☒ bar_ristoro

☐ tribuna

tipo

mq

n_posti

altro esercizio commerciale

si

PARCHEGGIO:

No

mq 0

n_posti

☐ servito_trasp_pubblico

orario_apertur

periodo_esercizio

tipologia utenza:

☐ scolastica

☐ societa

☐ disabili

☐ libera

QUALITA'

STATO CONSERVAZIONE edificio

buono

stato_manutenzione_aree_aperte

buono

ALLEGATI TECNICI:

☐ autorizzazione esercizio art.3 D.M.

☒ certificazione di idoneità statica

☐ relazione rumore D.LGS.277/91

☐ documentazione ASL

☐ parere del coni

☒ autorizzazione tecnico-sanitari

☒ documentazione impianti L.46/90 - L. 10/91

☐ norme D.LGS. 626/94

☐ parere CIPVLPS

☒ certificato prevenzione incendi

☐ documentazione ISPELS

☐ accessibilità mezzi soccorso art.4 D.M

accessibilità disabil

si

multiprestazione

no

raggiungibilità attraverso mobilità alternativ

no

ALLEGATI

foto, pianta dwg e pubblicazione a cura dell'assessorato alle politiche dello Sport

FATTORI DI INTERFERENZA AMBIENTALE

inquinamento atmosferico

moderatamente alto

inquinamento acustico

III_s aree di tipo misto

campi magnetici distanza in metri da: AT132KW, AT380KW, SRB autorizzate, SRB previste

>100 ;>100 ;>100 ;>100

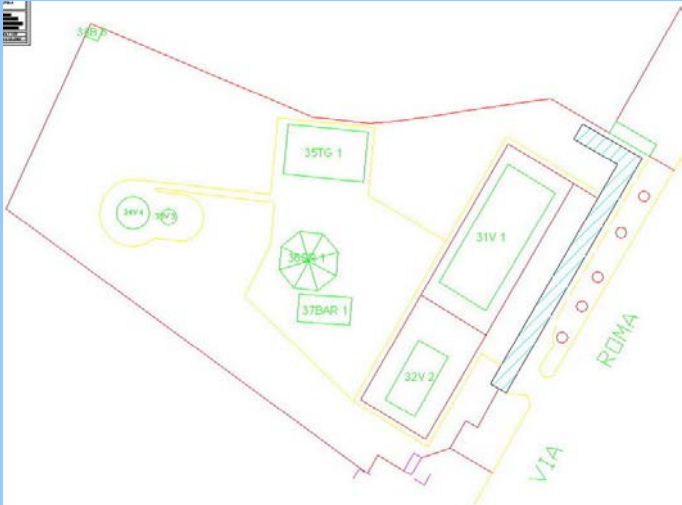
FOTO

NOTE

La piscina coperta con pallone nei mesi invernali viene scoperta nei mesi estivi, quelle circolari all'aperto sono per bambini.Terreno di gioco 18,40 X 29,40 area mq 540,96, RILIEVO ASEL IMPLEMENTATO DA UDP. Nuoto e pallanuoto

NOTE- strutture

uffici mq 18,28, depositi mq 24,35+ 14,42 , locali per la sorveglianza mq 36,55, spazio ristoro mq 362,03, bar mq 198



IMPIANTI SPORTIVI

ID_identificativo

ID_PL_IS_084

DATI IDENTIFICATIVI

DENOMINAZIONE	Piscina Micropiscine			TIPOLOGIA_ATTIVITA'	piscina		
LOCALITA'	Centro storico	INDIRIZZO	via del Seminario		NUM_CIV	2	
CAP	59100	TELEFONO		FAX		E-MAIL	
CIRCOSCRIZION	circoscrizione centro		UTOE	12_Centro antico		FONTI	scheda su fidia n. 2393
DATI_CATASTALI	foglio 47 mappale 201			collocazione rispetto all'abitato		interno	

CARATTERISTICHE TECNICHE E PRESTAZIONALI

PROPRIETA'	pubblica	COMPETENZA		TIPO_GESTIONE			
SOGGETTO_GESTOR			INDIRIZZO			TEL	
ANNO COSTRUZIONE	1862	ANNO ULTIMA RISTRUTTURAZIONE					
TIPO DI INTERVENTO			TIPOLOGIA EDILIZIA				

CARATTERISTICHE TECNICHE dell' IMPIANTO:

SUPERFICIE coperta mq	370	SUP_APERTE_mq	31,5	SUPERFICIE totale AREE GIOC	0
VOLUME_mc	1480	AREE APERTE	cortile		
ALTEZZA_ml	4	NUM_PIANI	1	disponibile planimetria in formato vettoriale	si

TOTALE_ATTIVITA'	2	<input type="checkbox"/> bocciodromo	<input type="checkbox"/> campo_sportvo	<input type="checkbox"/> pattinodromo	<input checked="" type="checkbox"/>	palestra	<input type="checkbox"/> pista_atletica	<input checked="" type="checkbox"/> piscina	<input type="checkbox"/> altro	tipo	
TOTALE_SPAZI_SPORT	3	<input type="checkbox"/> campo_rugby	<input type="checkbox"/> maneggio	<input type="checkbox"/> palazzetto_sport	<input type="checkbox"/>	campo_tennis	<input type="checkbox"/> pista_automodell	<input type="checkbox"/> tiro_arco	<input type="checkbox"/> altro_2	tipo	

ATTIVITA'



ATTIVITA'	piscina	ID_identificativo	ID_PL_IS_084
-----------	---------	-------------------	--------------

ID_bocciodromo <input type="text"/> N_spazi_sport <input type="text"/>	ID_campo_rugby <input type="text"/> N_spazi_sport <input type="text"/>	ID_campo sportivo <input type="text"/> N_spazi_sport <input type="text"/>	ID_maneggio <input type="text"/> N_spazi_sport <input type="text"/>
ID_pattinodromo <input type="text"/> N_spazi_sport <input type="text"/>	ID_palazzetto dello spo <input type="text"/> N_spazi_sport <input type="text"/>	ID_palestra <input type="text"/> 084_pale N_spazi_sport <input type="text"/> 1 <div>ID_palestra <input type="text"/> 084_pale ID_palestra_2 <input type="text"/> lunghezza_ml <input type="text"/> larghezza_ml <input type="text"/> altezza_max_ml <input type="text"/> altezza_min_ml <input type="text"/> are_compressiva_m <input type="text"/> 44,50 area_gioco_mq <input type="text"/></div>	ID_tiro_arco <input type="text"/> N_spazi_sport <input type="text"/>
ID_pista_automodelli <input type="text"/> N_spazi_sport <input type="text"/>	ID_pista_atletica <input type="text"/> N_spazi_sport <input type="text"/>	ID_campo da tennis <input type="text"/> N_spazi_sport <input type="text"/>	ID_piscina <input type="text"/> 084_pis N_spazi_sport <input type="text"/> 2 <div>ID_piscina <input type="text"/> 084_pis ID_piscina_2 <input type="text"/> 084_pis_a lunghezza_ml <input type="text"/> larghezza_ml <input type="text"/> tipo <input type="text"/> uso <input type="text"/> profondità_max <input type="text"/> profondità_min <input type="text"/> are_compressiva_m <input type="text"/> 7,99 area_gioco_mq <input type="text"/> ID_piscina <input type="text"/> 084_pis ID_piscina_2 <input type="text"/> 084_pis_b lunghezza_ml <input type="text"/> larghezza_ml <input type="text"/> tipo <input type="text"/> uso <input type="text"/> profondità_max <input type="text"/> profondità_min <input type="text"/> are_compressiva_m <input type="text"/> 7,99 area_gioco_mq <input type="text"/></div>
ID_altro <input type="text"/> N_spazi_sport <input type="text"/>			

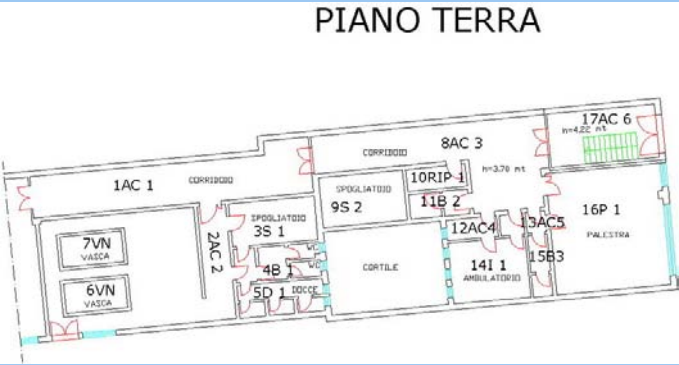
SERVIZI DI SUPPORTO

<input checked="" type="checkbox"/> Spogliatoi_uomini mq <input type="text"/> 11,8 n_docce <input type="text"/>	<input checked="" type="checkbox"/> Spogliatoi_donne mq <input type="text"/> 13,85 n_docce <input type="text"/>	<input type="checkbox"/> Spogliatoi_istruttori mq <input type="text"/> n_docce <input type="text"/>
<input checked="" type="checkbox"/> infermeria mq <input type="text"/> 15,4 <input type="checkbox"/> biglietteria <input type="checkbox"/> bar_ristoro <input type="checkbox"/> tribuna tipo <input type="text"/> mq <input type="text"/> n_posti <input type="text"/>		
altro esercizio commerciale <input type="text"/> no PARCHEGGIO: <input type="text"/> No mq <input type="text"/> 0 n_posti <input type="text"/>	<input type="checkbox"/> servito_trasp_pubblico	
orario_apertur <input type="text"/>	periodo_esercizio <input type="text"/>	tipologia utenza: <input type="checkbox"/> scolastica <input type="checkbox"/> societa <input type="checkbox"/> disabili <input type="checkbox"/> libera

QUALITA'

STATO CONSERVAZIONE edificio	pessimo			stato_manutenzione_aree_aperte	pessime		
ALLEGATI TECNICI:	<input type="checkbox"/> autorizzazione esercizio art.3 D.M.	<input type="checkbox"/> certificazione di idoneità statica	<input type="checkbox"/> relazione rumore D.LGS.277/91	<input type="checkbox"/> documentazione ASL			
	<input type="checkbox"/> parere dei coni	<input type="checkbox"/> autorizzazione tecnico-sanitari	<input checked="" type="checkbox"/> documentazione impianti L.46/90 - L. 10/91	<input type="checkbox"/> norme D.LGS. 626/94			
	<input type="checkbox"/> parere CIPVLPs	<input type="checkbox"/> certificato prevenzione incendi	<input type="checkbox"/> documentazione ISPELS	<input type="checkbox"/> accessibilità mezzi soccorso art.4 D.M			
accessibilità disabili	no						
multiprestazione	no						
raggiungibilità attraverso mobilità alternativ							
ALLEGATI							
FATTORI DI INTERFERENZA AMBIENTALE			inquinamento atmosferico	discretamente alto			
			inquinamento acustico	IV aree di intensa attività umana			
			campi magnetici distanza in metri da: AT132KW, AT380KW, SRB autorizzate, SRB previste			>100 ;>100 ;>100 ;>100	

FOTO
NOTE
Inagibile(chiusa da anni) la zona palestra è utilizzata insieme alla palestra convenevole codice 049
NOTE- strutture



IMPIANTI SPORTIVI

ID_identificativo

ID_PL_IS_085

DATI IDENTIFICATIVI

DENOMINAZIONE	Piste automodellismo		TIPOLOGIA_ATTIVITA'	pista per automodellismo			
LOCALITA'	Iolo- S.Andrea	INDIRIZZO	via del Coderino		NUM_CIV		
CAP	59100	TELEFONO		FAX		E-MAIL	www.racing-minicar-prato.com
CIRCOSCRIZION	circoscrizione sud		UTOE	23 Iolo		FONTI	scheda su fidia n. 2769
DATI_CATASTALI	foglio 72 mappa 1394,1395		collocazione rispetto all'abitato		esterno		

CARATTERISTICHE TECNICHE E PRESTAZIONALI

PROPRIETA'	pubblica	COMPETENZA	società	TIPO_GESTIONE	indiretta		
SOGGETTO_GESTOR	Associazione sportiva dilettantistica Racing-Minic		INDIRIZZO	via repubblica 146		TEL	
ANNO COSTRUZIONE	1997 (circa)		ANNO ULTIMA RISTRUTTURAZIONE	2004			
TIPO DI INTERVENTO	manutenzione straordinaria		TIPOLOGIA EDILIZIA				



CARATTERISTICHE TECNICHE dell' IMPIANTO:

SUPERFICIE coperta mq		SUP_APERTE_mq	3868	SUPERFICIE totale AREE GIOC	4790,82	
VOLUME_mc		AREE APERTE				a verde
ALTEZZA_ml	2,50	NUM_PIANI	1	disponibile planimetria in formato vettoriale		si

TOTALE_ATTIVITA'	1	<input type="checkbox"/> bocciodromo	<input type="checkbox"/> campo_sportvo	<input type="checkbox"/> pattinodromo	<input type="checkbox"/> palestra	<input type="checkbox"/> pista_atletica	<input type="checkbox"/> piscina	<input type="checkbox"/> altro	tipo	
TOTALE_SPAZI_SPORT	1	<input type="checkbox"/> campo_rugby	<input type="checkbox"/> maneggio	<input type="checkbox"/> palazzetto_sport	<input type="checkbox"/> campo_tennis	<input checked="" type="checkbox"/> pista_automodell	<input type="checkbox"/> tiro_arco	<input type="checkbox"/> altro_2	tipo	

ATTIVITA'

ATTIVITA'	pista per automodelli	ID_identificativo	ID_PL_IS_085
ID_bocciodromo		N_spazi_sport	
ID_campo_rugby		N_spazi_sport	
ID_campo sportivo		N_spazi_sport	
ID_maneggio		N_spazi_sport	
ID_pattinodromo		N_spazi_sport	
ID_palazzetto dello spo		N_spazi_sport	
ID_palestra		N_spazi_sport	
ID_tiro_arco		N_spazi_sport	
ID_pista_automodelli	085_auto	N_spazi_sport	1
ID_pista_atletica		N_spazi_sport	
ID_campo da tennis		N_spazi_sport	
ID_piscina		N_spazi_sport	
ID_altro		N_spazi_sport	

ID_pista_automodelli085_auto

lunghezza_ml

larghezza_ml4,84 (max)

altezza_max_ml

altezza_min_ml

are_complessiva_m4790

area_gioco_mq

SERVIZI DI SUPPORTO

<input type="checkbox"/> Spogliatoi_uomini	mq		n_docce		<input type="checkbox"/> Spogliatoi_donne	mq		n_docce		<input type="checkbox"/> Spogliatoi_istruttori	mq		n_docce	
<input type="checkbox"/> infermeria	mq		<input type="checkbox"/> biglietteria		<input checked="" type="checkbox"/> tribuna	tipo	coperta	mq	16,72	n_posti				
altro esercizio commerciale	no	PARCHEGGIO:		No	mq	0	n_posti		<input type="checkbox"/> servito_trasp_pubblico					
orario_apertur		periodo_esercizio		tipologia utenza:	<input type="checkbox"/> scolastica	<input type="checkbox"/> societa	<input type="checkbox"/> disabili	<input type="checkbox"/> libera						

QUALITA'

STATO CONSERVAZIONE edificio	buono	stato_manutenzione_aree_aper	buono		
ALLEGATI TECNICI:	<input type="checkbox"/> autorizzazione esercizio art.3 D.M.	<input type="checkbox"/> certificazione di idoneità statica	<input type="checkbox"/> relazione rumore D.LGS.277/91	<input type="checkbox"/> documentazione ASL	
	<input type="checkbox"/> parere del coni	<input type="checkbox"/> autorizzazione tecnico-sanitari	<input checked="" type="checkbox"/> documentazione impianti L.46/90 - L. 10/91	<input type="checkbox"/> norme D.LGS. 626/94	
	<input type="checkbox"/> parere CIPVLPS	<input type="checkbox"/> certificato prevenzione incendi	<input type="checkbox"/> documentazione ISPELS	<input type="checkbox"/> accessibilità mezzi soccorso art.4 D.M	
accessibilità disabil	no				
multiprestazione	no				
raggiungibilità attraverso mobilità alternativ	raggiungibile solo pedonalmente				
ALLEGATI	CONI				
FATTORI DI INTERFERENZA AMBIENTALE	inquinamento atmosferico				moderato
	inquinamento acustico				IV aree di intensa attività umana
campi magnetici distanza in metri da: AT132KW, AT380KW, SRB autorizzate, SRB previste					>100 ;>100 ;>100 ;>100

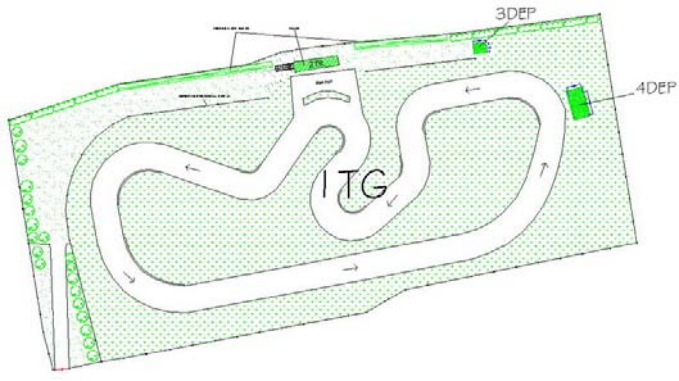
FOTO

NOTE

Orario di apertura a seconda degli eventi sportivi

NOTE- strutture

Altri locali (424 mq)



IMPIANTI SPORTIVI

ID_identificativo

ID_PL_IS_087

DATI IDENTIFICATIVI

DENOMINAZIONE	Stadio comunale Lungobisenzio	TIPOLOGIA_ATTIVITA'	stadio
LOCALITA'	Stazione	INDIRIZZO	via Firenze
NUM_CIV	5		
CAP		TELEFONO	0574.590773
FAX		E-MAIL	
CIRCOSCRIZION	circoscrizione est	UTOE	13_Stazione
FONTE	scheda su fidia n. 658		
DATI_CATASTALI	foglio 53 particella 214	collocazione rispetto all'abitato	interno

CARATTERISTICHE TECNICHE E PRESTAZIONALI

PROPRIETA'	pubblica	COMPETENZA	società	TIPO_GESTIONE	indiretta
SOGGETTO_GESTOR	società 2A	INDIRIZZO		TEL	
ANNO COSTRUZIONE	1941	ANNO ULTIMA RISTRUTTURAZIONE	2006		
TIPO DI INTERVENTO		TIPOLOGIA EDILIZIA			

CARATTERISTICHE TECNICHE dell' IMPIANTO:

SUPERFICIE coperta mq	1350	SUP_APERTE_mq	14000	SUPERFICIE totale AREE GIOC	9837
VOLUME_mc	0	AREE APERTE	pavimentate e a verde		
ALTEZZA_ml	0	NUM_PIANI		disponibile planimetria in formato vettoriale	si

TOTALE_ATTIVITA'	8	<input type="checkbox"/> bocciodromo	<input type="checkbox"/> campo_sportvo	<input type="checkbox"/> pattinodromo	<input type="checkbox"/> palestra	<input type="checkbox"/> pista_atletica	<input type="checkbox"/> piscina	<input type="checkbox"/> altro	tipo	
TOTALE_SPAZI_SPORT	2	<input type="checkbox"/> campo_rugby	<input type="checkbox"/> maneggio	<input checked="" type="checkbox"/> palazzetto_sport	<input type="checkbox"/> campo_tennis	<input type="checkbox"/> pista_automodell	<input type="checkbox"/> tiro_arco	<input type="checkbox"/> altro_2	tipo	

ATTIVITA'



ATTIVITA'	palazzetto dello sport	ID_identificativo	ID_PL_IS_087
-----------	------------------------	-------------------	--------------

ID_bocciodromo		N_spazi_sport	
----------------	--	---------------	--

ID_campo_rugby		N_spazi_sport	
----------------	--	---------------	--

ID_campo sportivo	087_spo	N_spazi_sport	2
-------------------	---------	---------------	---

ID_maneggio		N_spazi_sport	
-------------	--	---------------	--

ID_campo_sportivo	087_spo
ID_campo_sportivo_2	087_spo_a
lunghezza_mq	110
larghezza_mq	70
altezza_max_ml	
altezza_min_ml	
are_complessiva_m	
area_gioco_mq	7700
ID_campo_sportivo	087_spo
ID_campo_sportivo_2	087_spo_b
lunghezza_mq	102
larghezza_mq	57
altezza_max_ml	
altezza_min_ml	
are_complessiva_m	
area_gioco_mq	581,4

ID_pattinodromo		N_spazi_sport	
-----------------	--	---------------	--

ID_palazzetto dello spo	087_pala	N_spazi_sport	
-------------------------	----------	---------------	--

ID_palestra		N_spazi_sport	
-------------	--	---------------	--

ID_tiro_arco		N_spazi_sport	
--------------	--	---------------	--

ID_palazzetto_sport	087_pala
ID_palazzetto_sport_2	
lunghezza_ml	
larghezza_ml	
altezza_max_ml	
altezza_min_ml	
are_complessiva_m	
area_gioco_mq	

ID_pista_automodelli		N_spazi_sport	
----------------------	--	---------------	--

ID_pista_atletica	087_atl	N_spazi_sport	
-------------------	---------	---------------	--

ID_campo da tennis		N_spazi_sport	
--------------------	--	---------------	--

ID_piscina		N_spazi_sport	
------------	--	---------------	--

ID_pista_atletica	087_atl
ID_pista_atletica_2	087_atl_a
lunghezza_ml	457
larghezza_ml	pista
altezza_max_ml	
altezza_min_ml	
are_complessiva_m	
area_gioco_mq	
ID_pista_atletica	087_atl
ID_pista_atletica_2	087_atl_b
lunghezza_ml	112,50
larghezza_ml	salto in alto
altezza_max_ml	
altezza_min_ml	
are_complessiva_m	
area_gioco_mq	

ID_altro	
N_spazi_sport	

SERVIZI DI SUPPORTO

<input checked="" type="checkbox"/> Spogliatoi_uomini	mq	187,	n_docce		<input checked="" type="checkbox"/> Spogliatoi_donne	mq	187,12	n_docce		<input checked="" type="checkbox"/> Spogliatoi_istruttori	mq	93,5	n_docce	
<input checked="" type="checkbox"/> infermeria	mq	25,8	<input checked="" type="checkbox"/> biglietteria	<input checked="" type="checkbox"/> bar_ristoro	<input checked="" type="checkbox"/> tribuna	tipo	coperta/scoperta		mq	14772,	n_posti	6263		
altro esercizio commerciale	si		PARCHEGGIO:	si		mq	0		n_posti	50		<input checked="" type="checkbox"/> servito_trasp_publicco		
orario_apertur			periodo_esercizio			tipologia utenza:	<input type="checkbox"/> scolastica		<input checked="" type="checkbox"/> societa	<input type="checkbox"/> disabili	<input type="checkbox"/> libera			

QUALITA'

STATO CONSERVAZIONE edificio	buono			stato_manutenzione_aree_aperite	buono						
ALLEGATI TECNICI:	<input type="checkbox"/> autorizzazione esercizio art.3 D.M.	<input type="checkbox"/> certificazione di idoneità statica	<input type="checkbox"/> relazione rumore D.LGS.277/91	<input type="checkbox"/> documentazione ASL	<input type="checkbox"/> parere dei coni	<input type="checkbox"/> autorizzazione tecnico-sanitari	<input checked="" type="checkbox"/> documentazione impianti L.46/90 - L. 10/91	<input type="checkbox"/> norme D.LGS. 626/94			
	<input type="checkbox"/> parere CIPVLPs	<input type="checkbox"/> certificato prevenzione incendi	<input type="checkbox"/> documentazione ISPELS	<input type="checkbox"/> accessibilità mezzi soccorso art.4 D.M							
accessibilità disabili	si										
multiprestazione	si										
raggiungibilità attraverso mobilità alternativ	si										
ALLEGATI	foto e piante dwg										
FATTORI DI INTERFERENZA AMBIENTALE				inquinamento atmosferico				discretamente alto			
				inquinamento acustico				IV aree di intensa attività umana			
				campi magnetici distanza in metri da: AT132KW, AT380KW, SRB autorizzate, SRB previste				>100 >100 ; 24, 68 >100			

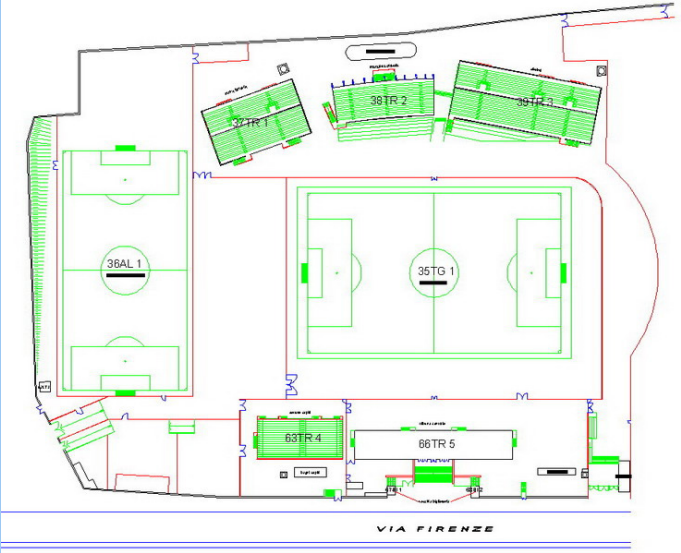
FOTO

NOTE

RILIEVO ASEL
IMPLEMENTATO DA
UDP. Calcio, calcetto,
Atletica: lancio del disco, del
giavellotto, del peso, salto in
estensione, corsa su pista,
salto in alto

NOTE- strutture

depositi mq 62,37, locali
tecnici mq 405, ripostigli mq
11,57, uffici mq 70,32, sala
d'attesa mq 26,02, spazio
dipendenti mq 15,27, palestra
mq 41,80, archivio mq 49,54,
bar mq 22+5,41, biglietteria



IMPIANTI SPORTIVI

ID_identificativo

ID_PL_IS_088

DATI IDENTIFICATIVI

DENOMINAZIONE	Tennis Costa Azzurra		TIPOLOGIA_ATTIVITA'	tennis				
LOCALITA'	giardini	INDIRIZZO	via Papa Giovanni XXIII					
NUM_CIV	2							
CAP		TELEFONO	0574.594313	FAX		E-MAIL		
CIRCOSCRIZION	circoscrizione est		UTOE	8_Castellina-Pietà		FONTI	scheda su fidia n. 195	
DATI_CATASTALI			collocazione rispetto all'abitato		interno			

CARATTERISTICHE TECNICHE E PRESTAZIONALI

PROPRIETA'	pubblica	COMPETENZA	società	TIPO_GESTIONE	indiretta
SOGGETTO_GESTOR	Costa azzurra		INDIRIZZO		
TEL					
ANNO COSTRUZIONE			ANNO ULTIMA RISTRUTTURAZIONE		
TIPO DI INTERVENTO	manutenzione straordinaria nel 2002		TIPOLOGIA EDILIZIA		

CARATTERISTICHE TECNICHE dell' IMPIANTO:

SUPERFICIE coperta mq	198	SUP_APERTE_mq	2260,49	SUPERFICIE totale AREE GIOC	2026
VOLUME_mc	693	AREE APERTE	a verde		
ALTEZZA_ml	3,5	NUM_PIANI	1	disponibile planimetria in formato vettoriale	si

TOTALE_ATTIVITA'	1	<input type="checkbox"/> bocciodromo	<input type="checkbox"/> campo_sportvo	<input type="checkbox"/> pattinodromo	<input type="checkbox"/> palestra	<input type="checkbox"/> pista_atletica	<input type="checkbox"/> piscina	<input type="checkbox"/> altro	tipo	
TOTALE_SPAZI_SPORT	3	<input type="checkbox"/> campo_rugby	<input type="checkbox"/> maneggio	<input type="checkbox"/> palazzetto_sport	<input checked="" type="checkbox"/> campo_tennis	<input type="checkbox"/> pista_automodell	<input type="checkbox"/> tiro_arco	<input type="checkbox"/> altro_2	tipo	

ATTIVITA'



ATTIVITA'	campo da tennis	ID_identificativo	ID_PL_IS_088
-----------	-----------------	-------------------	--------------

ID_bocciodromo <input type="text"/> N_spazi_sport <input type="text"/>	ID_campo_rugby <input type="text"/> N_spazi_sport <input type="text"/>	ID_campo sportivo <input type="text"/> N_spazi_sport <input type="text"/>	ID_maneggio <input type="text"/> N_spazi_sport <input type="text"/>																																																
ID_pattinodromo <input type="text"/> N_spazi_sport <input type="text"/>	ID_palazzetto dello spo <input type="text"/> N_spazi_sport <input type="text"/>	ID_palestra <input type="text"/> N_spazi_sport <input type="text"/>	ID_tiro_arco <input type="text"/> N_spazi_sport <input type="text"/>																																																
ID_pista_automodelli <input type="text"/> N_spazi_sport <input type="text"/>	ID_pista_atletica <input type="text"/> N_spazi_sport <input type="text"/>	ID_campo da tennis <input type="text"/> N_spazi_sport <input type="text"/>	ID_piscina <input type="text"/> N_spazi_sport <input type="text"/>																																																
<table><tr><td>ID_campo_tennis</td><td><input type="text"/></td></tr><tr><td>ID_campo_sportivo_</td><td><input type="text"/></td></tr><tr><td>lunghezza_mq</td><td><input type="text"/></td></tr><tr><td>larghezza_mq</td><td><input type="text"/></td></tr><tr><td>altezza_max_ml</td><td><input type="text"/></td></tr><tr><td>altezza_min_ml</td><td><input type="text"/></td></tr><tr><td>are_complessiva_m</td><td><input type="text"/></td></tr><tr><td>area_gioco_mq</td><td><input type="text"/></td></tr><tr><td>ID_campo_tennis</td><td><input type="text"/></td></tr><tr><td>ID_campo_sportivo_</td><td><input type="text"/></td></tr><tr><td>lunghezza_mq</td><td><input type="text"/></td></tr><tr><td>larghezza_mq</td><td><input type="text"/></td></tr><tr><td>altezza_max_ml</td><td><input type="text"/></td></tr><tr><td>altezza_min_ml</td><td><input type="text"/></td></tr><tr><td>are_complessiva_m</td><td><input type="text"/></td></tr><tr><td>area_gioco_mq</td><td><input type="text"/></td></tr><tr><td>ID_campo_tennis</td><td><input type="text"/></td></tr><tr><td>ID_campo_sportivo_</td><td><input type="text"/></td></tr><tr><td>lunghezza_mq</td><td><input type="text"/></td></tr><tr><td>larghezza_mq</td><td><input type="text"/></td></tr><tr><td>altezza_max_ml</td><td><input type="text"/></td></tr><tr><td>altezza_min_ml</td><td><input type="text"/></td></tr><tr><td>are_complessiva_m</td><td><input type="text"/></td></tr><tr><td>area_gioco_mq</td><td><input type="text"/></td></tr></table>				ID_campo_tennis	<input type="text"/>	ID_campo_sportivo_	<input type="text"/>	lunghezza_mq	<input type="text"/>	larghezza_mq	<input type="text"/>	altezza_max_ml	<input type="text"/>	altezza_min_ml	<input type="text"/>	are_complessiva_m	<input type="text"/>	area_gioco_mq	<input type="text"/>	ID_campo_tennis	<input type="text"/>	ID_campo_sportivo_	<input type="text"/>	lunghezza_mq	<input type="text"/>	larghezza_mq	<input type="text"/>	altezza_max_ml	<input type="text"/>	altezza_min_ml	<input type="text"/>	are_complessiva_m	<input type="text"/>	area_gioco_mq	<input type="text"/>	ID_campo_tennis	<input type="text"/>	ID_campo_sportivo_	<input type="text"/>	lunghezza_mq	<input type="text"/>	larghezza_mq	<input type="text"/>	altezza_max_ml	<input type="text"/>	altezza_min_ml	<input type="text"/>	are_complessiva_m	<input type="text"/>	area_gioco_mq	<input type="text"/>
ID_campo_tennis	<input type="text"/>																																																		
ID_campo_sportivo_	<input type="text"/>																																																		
lunghezza_mq	<input type="text"/>																																																		
larghezza_mq	<input type="text"/>																																																		
altezza_max_ml	<input type="text"/>																																																		
altezza_min_ml	<input type="text"/>																																																		
are_complessiva_m	<input type="text"/>																																																		
area_gioco_mq	<input type="text"/>																																																		
ID_campo_tennis	<input type="text"/>																																																		
ID_campo_sportivo_	<input type="text"/>																																																		
lunghezza_mq	<input type="text"/>																																																		
larghezza_mq	<input type="text"/>																																																		
altezza_max_ml	<input type="text"/>																																																		
altezza_min_ml	<input type="text"/>																																																		
are_complessiva_m	<input type="text"/>																																																		
area_gioco_mq	<input type="text"/>																																																		
ID_campo_tennis	<input type="text"/>																																																		
ID_campo_sportivo_	<input type="text"/>																																																		
lunghezza_mq	<input type="text"/>																																																		
larghezza_mq	<input type="text"/>																																																		
altezza_max_ml	<input type="text"/>																																																		
altezza_min_ml	<input type="text"/>																																																		
are_complessiva_m	<input type="text"/>																																																		
area_gioco_mq	<input type="text"/>																																																		

ID_altro	<input type="text"/>
N_spazi_sport	<input type="text"/>

SERVIZI DI SUPPORTO

<input type="checkbox"/> Spogliatoi uomini mq <input type="text"/>	n_docce <input type="text"/>	<input type="checkbox"/> Spogliatoi donne mq <input type="text"/>	n_docce <input type="text"/>	<input type="checkbox"/> Spogliatoi istruttori mq <input type="text"/>	n_docce <input type="text"/>	
<input type="checkbox"/> infermeria mq <input type="text"/>	<input type="checkbox"/> biglietteria	<input type="checkbox"/> bar_ristoro	<input type="checkbox"/> tribuna tipo <input type="text"/>	mq <input type="text"/>	n_posti <input type="text"/>	
altro esercizio commerciale <input type="text"/>	PARCHEGGIO: <input type="text"/>	mq <input type="text"/>	n_posti <input type="text"/>	<input type="checkbox"/> servito_trasp_pubblico		
orario_apertur <input type="text"/>	periodo_esercizio <input type="text"/>	tipologia utenza:	<input type="checkbox"/> scolastica	<input type="checkbox"/> societa	<input type="checkbox"/> disabili	<input type="checkbox"/> libera

QUALITA'

STATO CONSERVAZIONE edificio	buono		stato_manutenzione_aree_aperite	buono	
ALLEGATI TECNICI:	<input type="checkbox"/> autorizzazione esercizio art.3 D.M.	<input type="checkbox"/> certificazione di idoneità statica	<input type="checkbox"/> relazione rumore D.LGS.277/91	<input type="checkbox"/> documentazione ASL	
	<input type="checkbox"/> parere dei coni	<input type="checkbox"/> autorizzazione tecnico-sanitari	<input checked="" type="checkbox"/> documentazione impianti L.46/90 - L. 10/91	<input type="checkbox"/> norme D.LGS. 626/94	
	<input type="checkbox"/> parere CIPVLPs	<input type="checkbox"/> certificato prevenzione incendi	<input type="checkbox"/> documentazione ISPELS	<input type="checkbox"/> accessibilità mezzi soccorso art.4 D.M	
accessibilità disabili	si				

multiprestazione

no

raggiungibilità attraverso mobilità alternativ

no

ALLEGATI

foto e pianta dwg

FATTORI DI INTERFERENZA AMBIENTALE

inquinamento atmosferico

discretamente alto

inquinamento acustico

III aree di tipo misto

campi magnetici distanza in metri da: AT132KW, AT380KW, SRB autorizzate, SRB previste

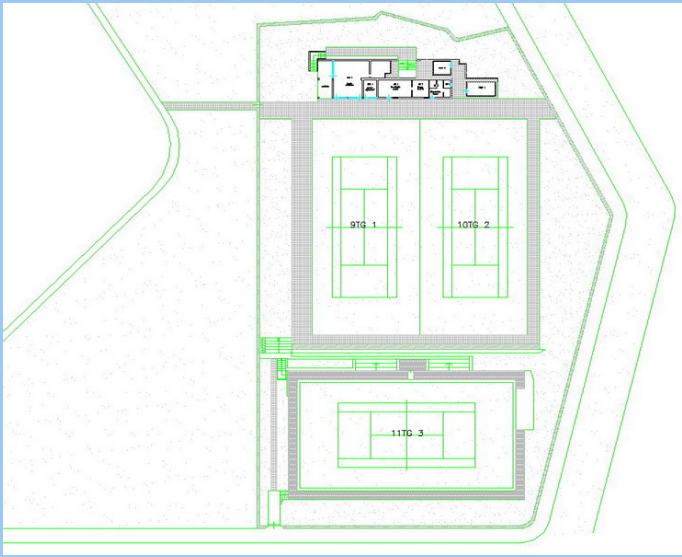
>100 ;>100 ;>100 ;>100

FOTO

NOTE

RRILIEVO ASEL
IMPLEMENTATO DA UDP.
3 campi da tennis

NOTE- strutture



IMPIANTI SPORTIVI

ID_identificativo

ID_PL_IS_089

DATI IDENTIFICATIVI

DENOMINAZIONE	Tennis Etruria			TIPOLOGIA_ATTIVITA'	tennis		
LOCALITA'	Zona stadio	INDIRIZZO	via Guarducci		NUM_CIV	1	
CAP	59100	TELEFONO	0574.592817	FAX	592817	E-MAIL	info@circolotennisetruria.it
CIRCOSCRIZION	circoscrizione est		UTOE	1313_Stazione	FONTI	scheda su fidia n. 194	
DATI_CATASTALI	foglio 53 mappa 1229, 1230			collocazione rispetto all'abitato	interno		

CARATTERISTICHE TECNICHE E PRESTAZIONALI

PROPRIETA'	pubblica	COMPETENZA	società	TIPO_GESTIONE	indiretta	
SOGGETTO_GESTOR	C.T.Etruria	INDIRIZZO	via Guarducci		TEL	592817
ANNO COSTRUZIONE		ANNO ULTIMA RISTRUTTURAZIONE	1990			
TIPO DI INTERVENTO	ampliamento strutture ricreative accesorie		TIPOLOGIA EDILIZIA			



CARATTERISTICHE TECNICHE dell' IMPIANTO:

SUPERFICIE coperta mq	500,5	SUP_APERTE_mq	1900	SUPERFICIE totale AREE GIOC	1379,7
VOLUME_mc	2252,07	AREE APERTE	pavimentate e a verde		
ALTEZZA_ml	4,5	NUM_PIANI	1	disponibile planimetria in formato vettoriale	

TOTALE_ATTIVITA'	2	<input type="checkbox"/> bocciodromo	<input type="checkbox"/> campo_sportvo	<input type="checkbox"/> pattinodromo	<input checked="" type="checkbox"/> palestra	<input type="checkbox"/> pista_atletica	<input type="checkbox"/> piscina	<input type="checkbox"/> altro	tipo	
TOTALE_SPAZI_SPORT	6	<input type="checkbox"/> campo_rugby	<input type="checkbox"/> maneggio	<input type="checkbox"/> palazzetto_sport	<input checked="" type="checkbox"/> campo_tennis	<input type="checkbox"/> pista_automodell	<input type="checkbox"/> tiro_arco	<input type="checkbox"/> altro_2	tipo	

ATTIVITA'

ATTIVITA'	campo da tennis	ID_identificativo	ID_PL_IS_089
-----------	-----------------	-------------------	--------------

<div>ID_bocciodromo</div> <div>N_spazi_sport</div>	<div>ID_campo_rugby</div> <div>N_spazi_sport</div>	<div>ID_campo sportivo</div> <div>N_spazi_sport</div>	<div>ID_maneggio</div> <div>N_spazi_sport</div>
<div>ID_pattinodromo</div> <div>N_spazi_sport</div>	<div>ID_palazzetto dello spo</div> <div>N_spazi_sport</div>	<div>ID_palestra</div> <div>089_pale</div> <div>N_spazi_sport</div> <div>1</div> <div><div>ID_palestra</div><div>ID_palestra_2</div><div>lunghezza_ml</div><div>larghezza_ml</div><div>altezza_max_ml</div><div>altezza_min_ml</div><div>are_complessiva_m</div><div>area_gioco_mq</div></div>	<div>ID_tiro_arco</div> <div>N_spazi_sport</div>
<div>ID_pista_automodelli</div> <div>N_spazi_sport</div>	<div>ID_pista_atletica</div> <div>N_spazi_sport</div>	<div>ID_campo da tennis</div> <div>089_ten</div> <div>N_spazi_sport</div> <div>5</div> <div><div>ID_campo_tennis</div><div>ID_campo_sportivo_</div><div>lunghezza_mq</div><div>larghezza_mq</div><div>altezza_max_ml</div><div>altezza_min_ml</div><div>are_complessiva_m</div><div>area_gioco_mq</div><div>ID_campo_tennis</div><div>ID_campo_sportivo_</div><div>lunghezza_mq</div><div>larghezza_mq</div><div>altezza_max_ml</div><div>altezza_min_ml</div><div>are_complessiva_m</div><div>area_gioco_mq</div><div>ID_campo_tennis</div><div>ID_campo_sportivo_</div><div>lunghezza_mq</div><div>larghezza_mq</div><div>altezza_max_ml</div><div>altezza_min_ml</div><div>are_complessiva_m</div><div>area_gioco_mq</div><div>ID_campo_tennis</div><div>ID_campo_sportivo_</div><div>lunghezza_mq</div><div>larghezza_mq</div><div>altezza_max_ml</div><div>altezza_min_ml</div><div>are_complessiva_m</div><div>area_gioco_mq</div></div>	<div>ID_piscina</div> <div>N_spazi_sport</div>

ID_altro	
N_spazi_sport	

SERVIZI DI SUPPORTO

☒ **Spogliatoi uomini** mq 129, n_docce 11 ☒ **Spogliatoi donne** mq 18,69 n_docce 4 ☐ **Spogliatoi istruttori** mq n_docce

☒ **infermeria** mq 8,41 ☐ **biglietteria** ☒ **bar_ristoro** ☒ **tribuna** tipo scoperta mq 79,71 n_posti

altro esercizio commerciale si **PARCHEGGIO:** No mq 0 n_posti ☒ **servito_trasp_pubblico**

orario_apertur 7-24 periodo_esercizio tutto l'anno **tipologia utenza:** ☐ scolastica ☒ societa ☐ disabili ☐ libera

QUALITA'

STATO CONSERVAZIONE edificio buono stato_manutenzione_aree_aperte buono

ALLEGATI TECNICI:

☐ autorizzazione esercizio art.3 D.M. ☐ certificazione di idoneità statica ☐ relazione rumore D.LGS.277/91 ☒ documentazione ASL

☐ parere del coni ☒ autorizzazione tecnico-sanitari ☒ documentazione impianti L.46/90 - L. 10/91 ☐ norme D.LGS. 626/94

☐ parere CIPVLPS ☒ certificato prevenzione incendi ☐ documentazione ISPELS ☒ accessibilità mezzi soccorso art.4 D.M

accessibilità disabil si

multiprestazione pista ciclabile

raggiungibilità attraverso mobilità alternativ no

ALLEGATI

foto e pianta dwg

FATTORI DI INTERFERENZA AMBIENTALE

inquinamento atmosferico discretamente alto

inquinamento acustico IV aree di intensa attività umana

campi magnetici distanza in metri da: AT132KW, AT380KW, SRB autorizzate, SRB previste

>100 ;>100 ;>100 ; 20,73

FOTO

NOTE

3 campi da tennis in inverno sono coperti e riscaldati

NOTE- strutture

Altri locali: Uffici(19,23mq); magazzino(23,52mq); salatu(83,63mq); cucina(53,18mq) ripostiglio(16,11mq); deposito(8,73mq)

IMPIANTI SPORTIVI

ID_identificativo

ID_PL_IS_090

DATI IDENTIFICATIVI

DENOMINAZIONE	Tennis Grignano			TIPOLOGIA_ATTIVITA'	tennis		
LOCALITA'	Grignano	INDIRIZZO	via Roma		NUM_CIV	264	
CAP	59100	TELEFONO	0574.566941	FAX		E-MAIL	
CIRCOSCRIZION	circoscrizione sud		UTOE	21_Grignano-Cafaggio		FONTI	scheda su fidia n. 193
DATI_CATASTALI	foglio 74 mappali 173-174			collocazione rispetto all'abitato			interno

CARATTERISTICHE TECNICHE E PRESTAZIONALI

PROPRIETA'	pubblica	COMPETENZA	società	TIPO_GESTIONE	indiretta		
SOGGETTO_GESTOR	2A Centro promozionale PolisportivoSRL		INDIRIZZO	viaMozza sul Gorone		TEL	
ANNO COSTRUZIONE	anni '80	ANNO ULTIMA RISTRUTTURAZIONE	2007				
TIPO DI INTERVENTO	Ristrutturazione e ampliamento			TIPOLOGIA EDILIZIA			



CARATTERISTICHE TECNICHE dell' IMPIANTO:

SUPERFICIE coperta mq	204,9	SUP_APERTE_mq	4332	SUPERFICIE totale AREE GIOC	3796
VOLUME_mc	612	AREE APERTE	verde e incolti		
ALTEZZA_ml	3	NUM_PIANI	2	disponibile planimetria in formato vettoriale	si

TOTALE_ATTIVITA'	3	<input type="checkbox"/> bocciodromo	<input checked="" type="checkbox"/> campo_sportivo	<input type="checkbox"/> pattinodromo	<input type="checkbox"/> palestra	<input type="checkbox"/> pista_atletica	<input type="checkbox"/> piscina	<input checked="" type="checkbox"/> altro	tipo	basket, pallavol
TOTALE_SPAZI_SPORT	5	<input type="checkbox"/> campo_rugby	<input type="checkbox"/> maneggio	<input type="checkbox"/> palazzetto_sport	<input checked="" type="checkbox"/> campo_tennis	<input type="checkbox"/> pista_automodell	<input type="checkbox"/> tiro_arco	<input type="checkbox"/> altro_2	tipo	

ATTIVITA'

ATTIVITA'	campo da tennis,campo sportivo,b	ID_identificativo	ID_PL_IS_090
-----------	----------------------------------	-------------------	--------------

ID_bocciodromo <input type="text"/> N_spazi_sport <input type="text"/>	ID_campo_rugby <input type="text"/> N_spazi_sport <input type="text"/>	ID_campo sportivo <input type="text"/> N_spazi_sport <input type="text"/> <div>ID_campo_sportivo <input type="text"/>ID_campo_sportivo_2 <input type="text"/> lunghezza_mq <input type="text"/> larghezza_mq <input type="text"/> altezza_max_ml <input type="text"/> altezza_min_ml <input type="text"/> are_complessiva_m <input type="text"/> area_gioco_mq <input type="text"/></div>	ID_maneggio <input type="text"/> N_spazi_sport <input type="text"/>
ID_pattinodromo <input type="text"/> N_spazi_sport <input type="text"/>	ID_palazzetto dello spo <input type="text"/> N_spazi_sport <input type="text"/>	ID_palestra <input type="text"/> N_spazi_sport <input type="text"/>	ID_tiro_arco <input type="text"/> N_spazi_sport <input type="text"/>
ID_pista_automodelli <input type="text"/> N_spazi_sport <input type="text"/>	ID_pista_atletica <input type="text"/> N_spazi_sport <input type="text"/>	ID_campo da tennis <input type="text"/> N_spazi_sport <input type="text"/> <div>ID_campo_tennis <input type="text"/>ID_campo_sportivo_ <input type="text"/> lunghezza_mq <input type="text"/> larghezza_mq <input type="text"/> altezza_max_ml <input type="text"/> altezza_min_ml <input type="text"/> are_complessiva_m <input type="text"/> area_gioco_mq <input type="text"/> ID_campo_tennis <input type="text"/>ID_campo_sportivo_ <input type="text"/> lunghezza_mq <input type="text"/> larghezza_mq <input type="text"/> altezza_max_ml <input type="text"/> altezza_min_ml <input type="text"/> are_complessiva_m <input type="text"/> area_gioco_mq <input type="text"/> ID_campo_tennis <input type="text"/>ID_campo_sportivo_ <input type="text"/> lunghezza_mq <input type="text"/> larghezza_mq <input type="text"/> altezza_max_ml <input type="text"/> altezza_min_ml <input type="text"/> are_complessiva_m <input type="text"/> area_gioco_mq <input type="text"/></div>	ID_piscina <input type="text"/> N_spazi_sport <input type="text"/>

ID_altro	<input type="text"/>
N_spazi_sport	<input type="text"/>

SERVIZI DI SUPPORTO

<input checked="" type="checkbox"/> Spogliatoi uomini mq <input type="text"/> n_docce <input type="text"/>	<input checked="" type="checkbox"/> Spogliatoi donne mq <input type="text"/> n_docce <input type="text"/>	<input checked="" type="checkbox"/> Spogliatoi istruttori mq <input type="text"/> n_docce <input type="text"/>
<input checked="" type="checkbox"/> infermeria mq <input type="text"/>	<input type="checkbox"/> biglietteria	<input type="checkbox"/> bar_ristoro
<input type="checkbox"/> tribuna tipo <input type="text"/> mq <input type="text"/> n_posti <input type="text"/>		
altro esercizio commerciale <input type="text"/>	PARCHEGGIO: <input type="text"/> mq <input type="text"/> n_posti <input type="text"/>	<input checked="" type="checkbox"/> servito_trasp_publico
orario_apertur <input type="text"/>	periodo_esercizio <input type="text"/>	tipologia utenza: <input type="checkbox"/> scolastica <input type="checkbox"/> societa <input type="checkbox"/> disabili <input checked="" type="checkbox"/> libera

QUALITA'

STATO CONSERVAZIONE edificio	buono		stato_manutenzione_aree_aper	buono	
ALLEGATI TECNICI:	<input type="checkbox"/> autorizzazione esercizio art.3 D.M.	<input checked="" type="checkbox"/> certificazione di idoneità statica	<input type="checkbox"/> relazione rumore D.LGS.277/91	<input type="checkbox"/> documentazione ASL	
	<input type="checkbox"/> parere dei con	<input type="checkbox"/> autorizzazione tecnico-sanitari	<input checked="" type="checkbox"/> documentazione impianti L.46/90 - L. 10/91	<input type="checkbox"/> norme D.LGS. 626/94	
	<input type="checkbox"/> parere CIPVLP	<input type="checkbox"/> certificato prevenzione incendi	<input type="checkbox"/> documentazione ISPELS	<input type="checkbox"/> accessibilità mezzi soccorso art.4 D.M	
accessibilità disabili	si				

multiprestazione

no

raggiungibilità attraverso mobilità alternativ

no

ALLEGATI

foto e pianta dwg

FATTORI DI INTERFERENZA AMBIENTALE

inquinamento atmosferico

moderatamente basso

inquinamento acustico

III_s aree di tipo misto

campi magnetici distanza in metri da: AT132KW, AT380KW, SRB autorizzate, SRB previste

>100 ;>100 ;>100 ;>100

FOTO

NOTE

Villa Grignano in ristrutturazione(edificio foto)In allegato abbiamo una planimetria cartacea non scansionabile

NOTE- strutture

Altri locali:uffici(12,15;11WC



IMPIANTI SPORTIVI

ID_identificativo

ID_PL_IS_091

DATI IDENTIFICATIVI

DENOMINAZIONE	Campo sportivo Universo	TIPOLOGIA_ATTIVITA'	tennis
LOCALITA'	Tontoli	INDIRIZZO	via S.Andrea a Tontoli
CAP	59100	TELEFONO	
FAX		E-MAIL	
CIRCOSCRIZION	circoscrizione est	UTOE	6_Valentini-Repubblica
FONTI	scheda su fidia n. 374		
DATI_CATASTALI	foglio 64 mappale 2148	collocazione rispetto all'abitato	interno

CARATTERISTICHE TECNICHE E PRESTAZIONALI

PROPRIETA'	pubblica	COMPETENZA	società	TIPO_GESTIONE	indiretta
SOGGETTO_GESTOR	Polisportiva Universo e Società Sportiva ARL	INDIRIZZO	viale della Repubblica	TEL	
ANNO COSTRUZIONE		ANNO ULTIMA RISTRUTTURAZIONE			
TIPO DI INTERVENTO	realizzazione della piscina nel 2003		TIPOLOGIA EDILIZIA		

CARATTERISTICHE TECNICHE dell' IMPIANTO:

SUPERFICIE coperta mq	106	SUP_APERTE_mq	5631	SUPERFICIE totale AREE GIOC	1280
VOLUME_mc	265	AREE APERTE	a verde		
ALTEZZA_ml	2,5	NUM_PIANI	1	disponibile planimetria in formato vettoriale	si

TOTALE_ATTIVITA'	2	<input type="checkbox"/> bocciodromo	<input type="checkbox"/> campo_sportvo	<input type="checkbox"/> pattinodromo	<input type="checkbox"/> palestra	<input type="checkbox"/> pista_atletica	<input type="checkbox"/> piscina	<input checked="" type="checkbox"/> altro	tipo	calcetto
TOTALE_SPAZI_SPORT	2	<input type="checkbox"/> campo_rugby	<input type="checkbox"/> maneggio	<input type="checkbox"/> palazzetto_sport	<input checked="" type="checkbox"/> campo_tennis	<input type="checkbox"/> pista_automodell	<input type="checkbox"/> tiro_arco	<input type="checkbox"/> altro_2	tipo	

ATTIVITA'



ATTIVITA'	campo da tennis	ID_identificativo	ID_PL_IS_091
-----------	-----------------	-------------------	--------------

ID_bocciodromo <input type="text"/> N_spazi_sport <input type="text"/>	ID_campo_rugby <input type="text"/> N_spazi_sport <input type="text"/>	ID_campo sportivo <input type="text"/> N_spazi_sport <input type="text"/>	ID_maneggio <input type="text"/> N_spazi_sport <input type="text"/>
ID_pattinodromo <input type="text"/> N_spazi_sport <input type="text"/>	ID_palazzetto dello spo <input type="text"/> N_spazi_sport <input type="text"/>	ID_palestra <input type="text"/> N_spazi_sport <input type="text"/>	ID_tiro_arco <input type="text"/> N_spazi_sport <input type="text"/>
ID_pista_automodelli <input type="text"/> N_spazi_sport <input type="text"/>	ID_pista_atletica <input type="text"/> N_spazi_sport <input type="text"/>	ID_campo da tennis <input type="text"/> N_spazi_sport <input type="text"/>	ID_piscina <input type="text"/> N_spazi_sport <input type="text"/>
<div><div><div><div><div>ID_campo_tennis</div><div>091_ten</div></div><div><div>ID_campo sportivo_</div><div>091_ten_a</div></div><div><div>lunghezza_mq</div><div>178</div></div><div><div>larghezza_mq</div><div>36</div></div><div><div>altezza_max_ml</div><div></div></div><div><div>altezza_min_ml</div><div></div></div><div><div>are_complessiva_m</div><div>7065</div></div><div><div>area_gioco_mq</div><div>640</div></div></div><div><div>ID_campo_tennis</div><div>091_ten</div></div><div><div>ID_campo sportivo_</div><div>091_ten_b</div></div><div><div>lunghezza_mq</div><div>178</div></div><div><div>larghezza_mq</div><div>36</div></div><div><div>altezza_max_ml</div><div></div></div><div><div>altezza_min_ml</div><div></div></div><div><div>are_complessiva_m</div><div>7065</div></div><div><div>area_gioco_mq</div><div>640</div></div></div></div>			

ID_altro	<input type="text"/>
N_spazi_sport	<input type="text"/>

SERVIZI DI SUPPORTO

<input checked="" type="checkbox"/> Spogliatoi uomini mq <input type="text"/> 53	<input type="text"/> n_docce <input type="text"/> 3	<input checked="" type="checkbox"/> Spogliatoi donne mq <input type="text"/> 53	<input type="text"/> n_docce <input type="text"/> 3	<input type="checkbox"/> Spogliatoi istruttori mq <input type="text"/>	<input type="text"/> n_docce <input type="text"/>
<input type="checkbox"/> infermeria mq <input type="text"/>	<input type="checkbox"/> biglietteria	<input type="checkbox"/> bar_ristoro	<input type="checkbox"/> tribuna tipo <input type="text"/>	<input type="text"/> mq <input type="text"/>	<input type="text"/> n_posti <input type="text"/>
altro esercizio commerciale <input type="text"/> si	PARCHEGGIO: <input type="text"/> No	<input type="text"/> mq <input type="text"/>	<input type="text"/> n_posti <input type="text"/>	<input checked="" type="checkbox"/> servito_trasp_pubblico	
orario_apertur <input type="text"/> 7,30/22,30	periodo_esercizio <input type="text"/> tutto l'anno	tipologia utenza:	<input type="checkbox"/> scolastica	<input type="checkbox"/> societa	<input type="checkbox"/> disabili <input checked="" type="checkbox"/> libera

QUALITA'

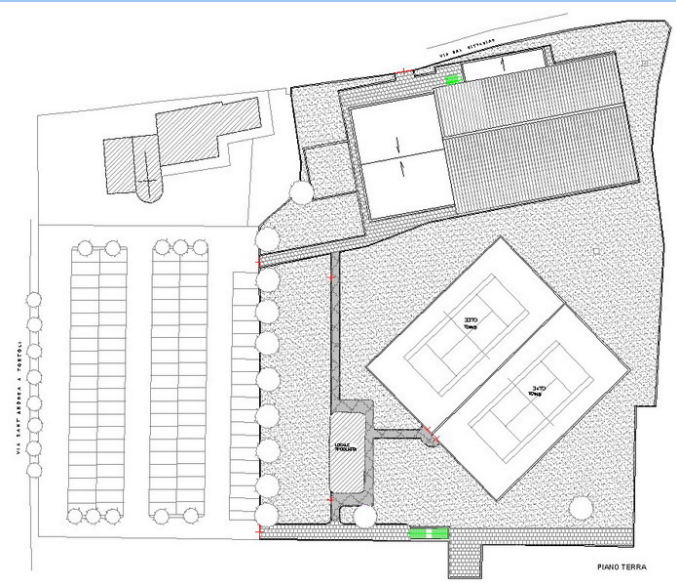
STATO CONSERVAZIONE edificio	<input type="text"/>			stato_manutenzione_aree_aperte	<input type="text"/>		
ALLEGATI TECNICI:	<input type="checkbox"/> autorizzazione esercizio art.3 D.M.	<input type="checkbox"/> certificazione di idoneità statica	<input type="checkbox"/> relazione rumore D.LGS.277/91	<input type="checkbox"/> documentazione ASL			
	<input type="checkbox"/> parere del coni	<input type="checkbox"/> autorizzazione tecnico-sanitari	<input checked="" type="checkbox"/> documentazione impianti L.46/90 - L. 10/91	<input type="checkbox"/> norme D.LGS. 626/94			
	<input type="checkbox"/> parere CIPVLPs	<input type="checkbox"/> certificato prevenzione incendi	<input type="checkbox"/> documentazione ISPELS	<input type="checkbox"/> accessibilità mezzi soccorso art.4 D.M			
accessibilità disabili	<input type="text"/> si						
multiprestazione	<input type="text"/> no						
raggiungibilità attraverso mobilità alternativ	<input type="text"/> no						
ALLEGATI	<input type="text"/> foto e pianta dwg						
FATTORI DI INTERFERENZA AMBIENTALE			inquinamento atmosferico	<input type="text"/> moderatamente alto			
			inquinamento acustico	<input type="text"/> IV aree di intensa attività umana			
			campi magnetici distanza in metri da: AT132KW, AT380KW, SRB autorizzate, SRB previste	<input type="text"/> >100 >100 >100 >100			

FOTO

NOTE

2 campi da tennis

NOTE- strutture



IMPIANTI SPORTIVI

ID_identificativo

ID_PL_IS_092

DATI IDENTIFICATIVI

DENOMINAZIONE	Tiro con l'Arco		TIPOLOGIA_ATTIVITA'	tiro con l'arco	
LOCALITA'			INDIRIZZO	via Toscana	
CAP	59100	TELEFONO		FAX	
CIRCOSCRIZION	circoscrizione sud		UTOE	B_Macrolotto 1	
FONTI	scheda su fidia n. 2787				
DATI_CATASTALI	foglio 80 mappale 1128		collocazione rispetto all'abitato	esterno	

CARATTERISTICHE TECNICHE E PRESTAZIONALI

PROPRIETA'	pubblica	COMPETENZA	società	TIPO_GESTIONE	indiretta
SOGGETTO_GESTOR	società sportiva Borgo al Cornio		INDIRIZZO		
ANNO COSTRUZIONE		ANNO ULTIMA RISTRUTTURAZIONE			
TIPO DI INTERVENTO			TIPOLOGIA EDILIZIA	muratura	

CARATTERISTICHE TECNICHE dell' IMPIANTO:

SUPERFICIE coperta mq	280	SUP_APERTE_mq	17500	SUPERFICIE totale AREE GIOC	7465
VOLUME_mc	528	AREE APERTE	pavimentate cin autobloccanti e a verde		
ALTEZZA_ml	1,85/1,92	NUM_PIANI	1	disponibile planimetria in formato vettoriale	si

TOTALE_ATTIVITA'	1	<input type="checkbox"/> bocciodromo	<input type="checkbox"/> campo_sportvo	<input type="checkbox"/> pattinodromo	<input type="checkbox"/> palestra	<input type="checkbox"/> pista_atletica	<input type="checkbox"/> piscina	<input type="checkbox"/> altro	tipo	
TOTALE_SPAZI_SPORT	1	<input type="checkbox"/> campo_rugby	<input type="checkbox"/> maneggio	<input type="checkbox"/> palazzetto_sport	<input type="checkbox"/> campo_tennis	<input type="checkbox"/> pista_automodell	<input checked="" type="checkbox"/> tiro_arco	<input type="checkbox"/> altro_2	tipo	

ATTIVITA'



ATTIVITA'	tiro con l'arco	ID_identificativo	ID_PL_IS_092
-----------	-----------------	-------------------	--------------

ID_bocciodromo		N_spazi_sport		ID_campo_rugby		N_spazi_sport		ID_campo sportivo		N_spazi_sport		ID_maneggio		N_spazi_sport	
----------------	--	---------------	--	----------------	--	---------------	--	-------------------	--	---------------	--	-------------	--	---------------	--

ID_pattinodromo		N_spazi_sport		ID_palazzetto dello spo		N_spazi_sport		ID_palestra		N_spazi_sport		ID_tiro_arco	092_arc	N_spazi_sport	1
-----------------	--	---------------	--	-------------------------	--	---------------	--	-------------	--	---------------	--	--------------	---------	---------------	---

ID_tiro_arco	092_arc
ID_tiro_arco_2	092_arc_a
lunghezza_mq	90
larghezza_mq	33
altezza_max_ml	
altezza_min_ml	
are_complessiva_m	
area_gioco_mq	2970
ID_tiro_arco	092_arc
ID_tiro_arco_2	092_arc_b
lunghezza_mq	70
larghezza_mq	30
altezza_max_ml	
altezza_min_ml	
are_complessiva_m	
area_gioco_mq	2100

ID_pista_automodelli		N_spazi_sport		ID_pista_atletica		N_spazi_sport		ID_campo da tennis		N_spazi_sport		ID_piscina		N_spazi_sport	
----------------------	--	---------------	--	-------------------	--	---------------	--	--------------------	--	---------------	--	------------	--	---------------	--

ID_altro	
N_spazi_sport	

SERVIZI DI SUPPORTO

<input checked="" type="checkbox"/> Spogliatoi uomini	mq	280	n_docce		<input type="checkbox"/> Spogliatoi donne	mq		n_docce		<input type="checkbox"/> Spogliatoi istruttori	mq		n_docce	
<input type="checkbox"/> infermeria	mq		<input type="checkbox"/> biglietteria		<input type="checkbox"/> bar_ristoro		<input type="checkbox"/> tribuna	tipo		mq		n_posti		
altro esercizio commerciale		PARCHEGGIO:	No	mq	0	n_posti		<input type="checkbox"/> servito_trasp_pubblico						
orario_apertur		periodo_esercizio		tipologia utenza:	<input type="checkbox"/> scolastica	<input type="checkbox"/> societa	<input type="checkbox"/> disabili	<input type="checkbox"/> libera						

QUALITA'

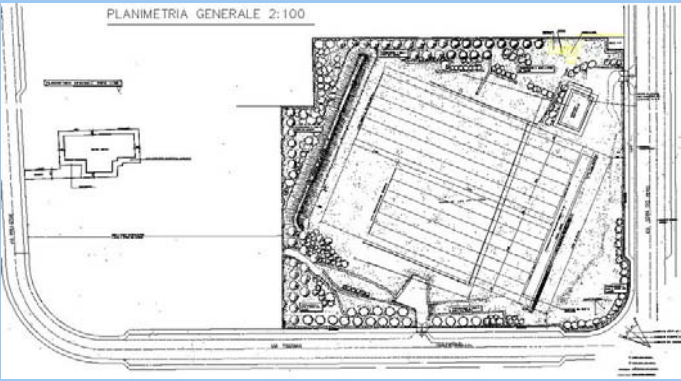
STATO CONSERVAZIONE edificio	sufficiente	stato_manutenzione_aree_aperte	buono		
ALLEGATI TECNICI:	<input type="checkbox"/> autorizzazione esercizio art.3 D.M.	<input type="checkbox"/> certificazione di idoneità statica	<input type="checkbox"/> relazione rumore D.LGS.277/91	<input type="checkbox"/> documentazione ASL	
	<input type="checkbox"/> parere del coni	<input type="checkbox"/> autorizzazione tecnico-sanitari	<input checked="" type="checkbox"/> documentazione impianti L.46/90 - L. 10/91	<input type="checkbox"/> norme D.LGS. 626/94	
	<input type="checkbox"/> parere CIPVLPS	<input type="checkbox"/> certificato prevenzione incendi	<input type="checkbox"/> documentazione ISPELS	<input type="checkbox"/> accessibilità mezzi soccorso art.4 D.M	
accessibilità disabili	si				
multiprestazione	no				
raggiungibilità attraverso mobilità alternativ					
ALLEGATI					
FATTORI DI INTERFERENZA AMBIENTALE	inquinamento atmosferico	moderatamente alto			
	inquinamento acustico	VI aree esclusivamente industriali			
campi magnetici distanza in metri da: AT132KW, AT380KW, SRB autorizzate, SRB previste		92,45 >100 >100 ; 80,48			

FOTO

NOTE

NOTE- strutture

casetta in legno 10,35 mq,
area per barbecue e per
bombola gas



IMPIANTI SPORTIVI

ID_identificativo

ID_PL_IS_093

DATI IDENTIFICATIVI

DENOMINAZIONE	Tiro con l'Arco- Area di S.Ippolito			TIPOLOGIA_ATTIVITA'	tiro con l'arco		
LOCALITA'	S.Ippolito	INDIRIZZO	via Visiana		NUM_CIV		
CAP	59100	TELEFONO		FAX		E-MAIL	
CIRCOSCRIZION	circoscrizione ovest		UTOE	V3	FONTI	scheda su fidia n. 188	
DATI_CATASTALI				collocazione rispetto all'abitato			

CARATTERISTICHE TECNICHE E PRESTAZIONALI

PROPRIETA'		COMPETENZA		TIPO_GESTIONE		
SOGGETTO_GESTOR			INDIRIZZO		TEL	
ANNO COSTRUZIONE		ANNO ULTIMA RISTRUTTURAZIONE				
TIPO DI INTERVENTO			TIPOLOGIA EDILIZIA			

CARATTERISTICHE TECNICHE dell' IMPIANTO:

SUPERFICIE coperta mq	0	SUP_APERTE_mq	0	SUPERFICIE totale AREE GIOC	0
VOLUME_mc	0			AREE APERTE	
ALTEZZA_ml	0	NUM_PIANI		disponibile planimetria in formato vettoriale	no

TOTALE_ATTIVITA'		<input type="checkbox"/> bocciodromo	<input type="checkbox"/> campo_sportvo	<input type="checkbox"/> pattinodromo	<input type="checkbox"/> palestra	<input type="checkbox"/> pista_atletica	<input type="checkbox"/> piscina	<input type="checkbox"/> altro	tipo	
TOTALE_SPAZI_SPORT		<input type="checkbox"/> campo_rugby	<input type="checkbox"/> maneggio	<input type="checkbox"/> palazzetto_sport	<input type="checkbox"/> campo_tennis	<input type="checkbox"/> pista_automodell	<input checked="" type="checkbox"/> tiro_arco	<input type="checkbox"/> altro_2	tipo	

ATTIVITA'

ATTIVITA'	tiro con l'arco	ID_identificativo	ID_PL_IS_093
ID_bocciodromo		N_spazi_sport	
ID_campo_rugby		N_spazi_sport	
ID_campo sportivo		N_spazi_sport	
ID_maneggio		N_spazi_sport	
ID_pattinodromo		N_spazi_sport	
ID_palazzetto dello spo		N_spazi_sport	
ID_palestra		N_spazi_sport	
ID_tiro_arco	093_arc	N_spazi_sport	
ID_pista_automodelli		N_spazi_sport	
ID_pista atletica		N_spazi_sport	
ID_campo da tennis		N_spazi_sport	
ID_piscina		N_spazi_sport	
ID_altro		N_spazi_sport	

ID_tiro_arco093_arcID_tiro_arco_2lunghezza_mqlarghezza_mqaltezza_max_mlaltezza_min_mlare_complessiva_marea_gioco_mq

SERVIZI DI SUPPORTO

<input type="checkbox"/> Spogliatoi_uomini	mq		n_docce		<input type="checkbox"/> Spogliatoi_donne	mq		n_docce		<input type="checkbox"/> Spogliatoi_istruttori	mq		n_docce	
<input type="checkbox"/> infermeria	mq		<input type="checkbox"/> biglietteria		<input type="checkbox"/> bar_ristoro		<input type="checkbox"/> tribuna	tipo		mq		n_posti		
altro esercizio commerciale		PARCHEGGIO:	No	mq	0	n_posti		<input type="checkbox"/> servito_trasp_pubblico						
orario_apertur		periodo_esercizio		tipologia utenza:	<input type="checkbox"/> scolastica	<input type="checkbox"/> societa	<input type="checkbox"/> disabili	<input type="checkbox"/> libera						

QUALITA'

STATO CONSERVAZIONE edificio		stato_manutenzione_aree_aperte		
ALLEGATI TECNICI:	<input type="checkbox"/> autorizzazione esercizio art.3 D.M.	<input type="checkbox"/> certificazione di idoneità statica	<input type="checkbox"/> relazione rumore D.LGS.277/91	<input type="checkbox"/> documentazione ASL
	<input type="checkbox"/> parere del coni	<input type="checkbox"/> autorizzazione tecnico-sanitari	<input checked="" type="checkbox"/> documentazione impianti L.46/90 - L. 10/91	<input type="checkbox"/> norme D.LGS. 626/94
	<input type="checkbox"/> parere CIPVLPs	<input type="checkbox"/> certificato prevenzione incendi	<input type="checkbox"/> documentazione ISPELS	<input type="checkbox"/> accessibilità mezzi soccorso art.4 D.M
accessibilità disabil				
multiprestazione				
raggiungibilità attraverso mobilità alternativ				
ALLEGATI				
FOTO				
NOTE	DISMESSO - NON E' STATO INDIVIDUATO GRAFICAMENTE, sostituito dal campo sportivo S.Ippolito in costruzione (ID034)			
NOTE- strutture				
FATTORI DI INTERFERENZA AMBIENTALE	inquinamento atmosferico	NON RILEVATO		
	inquinamento acustico	NON RILEVATO		
	campi magnetici distanza in metri da: AT132KW, AT380KW, SRB autorizzate, SRB previste	NON RILEVATO		

IMPIANTI SPORTIVI

ID_identificativo

ID_PL_IS_094

DATI IDENTIFICATIVI

DENOMINAZIONE	Centro Ippico Pratese	TIPOLOGIA_ATTIVITA'	maneggio				
LOCALITA'	Grignano, Soccorso	INDIRIZZO	via Roma/	NUM_CIV			
CAP	59100	TELEFONO		FAX		E-MAIL	
CIRCOSCRIZION	circonsrizione sud	UTOE	21_Grignano-Cafaggio	FONTI	scheda su fidia n. 2357 (vuota)		
DATI_CATASTALI	foglio 74 mappa	collocazione rispetto all'abitato	interno				

CARATTERISTICHE TECNICHE E PRESTAZIONALI

PROPRIETA'	pubblica	COMPETENZA	società	TIPO_GESTIONE	indiretta
SOGGETTO_GESTOR	IHRC Italia	INDIRIZZO		TEL	
ANNO COSTRUZIONE		ANNO ULTIMA RISTRUTTURAZIONE			
TIPO DI INTERVENTO	manutenzione straordinaria nel 2000	TIPOLOGIA EDILIZIA			

CARATTERISTICHE TECNICHE dell' IMPIANTO:

SUPERFICIE coperta mq	18004	SUP_APERTE_mq	32700	SUPERFICIE totale AREE GIOC	0
VOLUME_mc	0	AREE APERTE			
ALTEZZA_ml	0	NUM_PIANI		disponibile planimetria in formato vettoriale	no

TOTALE_ATTIVITA'	1	<input type="checkbox"/> bocciodromo	<input type="checkbox"/> campo_sportvo	<input type="checkbox"/> pattinodromo	<input type="checkbox"/> palestra	<input type="checkbox"/> pista_atletica	<input type="checkbox"/> piscina	<input type="checkbox"/> altro	tipo	
TOTALE_SPAZI_SPORT	4	<input type="checkbox"/> campo_rugby	<input checked="" type="checkbox"/> maneggio	<input type="checkbox"/> palazzetto_sport	<input type="checkbox"/> campo_tennis	<input type="checkbox"/> pista_automodell	<input type="checkbox"/> tiro_arco	<input type="checkbox"/> altro_2	tipo	

ATTIVITA'



ATTIVITA'	maneggio	ID_identificativo	ID_PL_IS_094
-----------	----------	-------------------	--------------

ID_bocciodromo		N_spazi_sport		ID_campo_rugby		N_spazi_sport		ID_campo sportivo		N_spazi_sport		ID_maneggio	094_man	N_spazi_sport	4
<div><div><div><div>ID_maneggio094_manID_maneggio_2094_man_alunghezza_ml120larghezza_ml72altezza_max_mlaltezza_min_mlare_complessiva_m34500area_gioco_mq8640</div><div><div>ID_maneggio094_manID_maneggio_2094_man_blunghezza_ml90larghezza_ml50altezza_max_mlaltezza_min_mlare_complessiva_m34500area_gioco_mq4500</div><div><div>ID_maneggio094_manID_maneggio_2094_man_clunghezza_ml30larghezza_ml72altezza_max_mlaltezza_min_mlare_complessiva_m34500area_gioco_mq2160</div><div><div>ID_maneggio094_manID_maneggio_2094_man_dlunghezza_ml60larghezza_ml30altezza_max_mlaltezza_min_mlare_complessiva_m34500area_gioco_mq1800</div></div></div></div></div></div></div>															

ID_pattinodromo		N_spazi_sport		ID_palazzetto dello spo		N_spazi_sport		ID_palestra		N_spazi_sport		ID_tiro_arco		N_spazi_sport	
ID_pista_automodelli		N_spazi_sport		ID_pista_atletica		N_spazi_sport		ID_campo da tennis		N_spazi_sport		ID_piscina		N_spazi_sport	
ID_altro		N_spazi_sport													

SERVIZI DI SUPPORTO

<input type="checkbox"/> Spogliatoi_uomini	mq		n_docce		<input type="checkbox"/> Spogliatoi_donne	mq		n_docce		<input type="checkbox"/> Spogliatoi_istruttori	mq		n_docce	
<input type="checkbox"/> infermeria	mq		<input type="checkbox"/> biglietteria	<input type="checkbox"/> bar_ristoro	<input type="checkbox"/> tribuna	tipo		mq		n_posti				
altro esercizio commerciale		PARCHEGGIO:	Si	mq	0	n_posti		<input checked="" type="checkbox"/> servito_trasp_publico						
orario_apertur		periodo_esercizio		tipologia utenza:	<input type="checkbox"/> scolastica	<input type="checkbox"/> societa	<input type="checkbox"/> disabili	<input type="checkbox"/> libera						

QUALITA'

STATO CONSERVAZIONE edificio		buono		stato_manutenzione_aree_aperte		buono			
ALLEGATI TECNICI:		<input type="checkbox"/>	autorizzazione esercizio art.3 D.M.	<input type="checkbox"/>	certificazione di idoneità statica	<input type="checkbox"/>	relazione rumore D.LGS.277/91	<input type="checkbox"/>	documentazione ASL
		<input type="checkbox"/>	parere del coni	<input type="checkbox"/>	autorizzazione tecnico-sanitari	<input checked="" type="checkbox"/>	documentazione impianti L.46/90 - L. 10/91	<input type="checkbox"/>	norme D.LGS. 626/94
		<input type="checkbox"/>	parere CIPVLPS	<input type="checkbox"/>	certificato prevenzione incendi	<input type="checkbox"/>	documentazione ISPELS	<input type="checkbox"/>	accessibilità mezzi soccorso art.4 D.M
accessibilità disabil		no							
multiprestazione		no							
raggiungibilità attraverso mobilità alternativ		no							
ALLEGATI									

FOTO

NOTE

Il gestore del maneggio è in causa con il comune per cui non dà informazioni. L'attività sicuramente funzionante è il maneggio scuola con i pony.

NOTE- strutture

Altri locali: Scuderie(323,74).
I maneggi sonocampo in erba(a);campo sabbia(b);campo prova@;campo gara coperto(d)



IMPIANTI SPORTIVI

ID_identificativo

ID_PL_IS_096

DATI IDENTIFICATIVI

DENOMINAZIONE	Palestra Body Best e Apam shiro			TIPOLOGIA_ATTIVITA'	palestra		
LOCALITA'	Mezzana	INDIRIZZO	via Ferrucci		NUM_CIV	303	
CAP	59100	TELEFONO	570931	FAX			
CIRCOSCRIZION	circoscrizione est		UTOE	17_Mezzana-Marconi		FONTI	
DATI_CATASTALI	foglio 86 mappa 640		collocazione rispetto all'abitato		interno		

CARATTERISTICHE TECNICHE E PRESTAZIONALI

PROPRIETA'	privata	COMPETENZA	società	TIPO_GESTIONE	indiretta		
SOGGETTO_GESTOR	Body Best; Associazione sportiva dilettantistica		INDIRIZZO			TEL	
ANNO COSTRUZIONE	anni '40	ANNO ULTIMA RISTRUTTURAZIONE					
TIPO DI INTERVENTO			TIPOLOGIA EDILIZIA				

CARATTERISTICHE TECNICHE dell' IMPIANTO:

SUPERFICIE coperta mq	610	SUP_APERTE_mq	0	SUPERFICIE totale AREE GIOC	450
VOLUME_mc	2135	AREE APERTE			
ALTEZZA_ml	3,5	NUM_PIANI	1	disponibile planimetria in formato vettoriale	no

TOTALE_ATTIVITA'	1	<input type="checkbox"/> bocciodromo	<input type="checkbox"/> campo_sportvo	<input type="checkbox"/> pattinodromo	<input checked="" type="checkbox"/> palestra	<input type="checkbox"/> pista_atletica	<input type="checkbox"/> piscina	<input type="checkbox"/> altro	tipo	
TOTALE SPAZI SPORT	2	<input type="checkbox"/> campo_rugby	<input type="checkbox"/> maneggio	<input type="checkbox"/> palazzetto_sport	<input type="checkbox"/> campo_tennis	<input type="checkbox"/> pista_automodell	<input type="checkbox"/> tiro_arco	<input type="checkbox"/> altro_2	tipo	

ATTIVITA'



ATTIVITA'		ID_identificativo	ID_PL_IS_096
-----------	--	-------------------	--------------

ID_bocciodromo <input type="text"/> N_spazi_sport <input type="text"/>	ID_campo_rugby <input type="text"/> N_spazi_sport <input type="text"/>	ID_campo sportivo <input type="text"/> N_spazi_sport <input type="text"/>	ID_maneggio <input type="text"/> N_spazi_sport <input type="text"/>																																
ID_pattinodromo <input type="text"/> N_spazi_sport <input type="text"/>	ID_palazzetto dello spo <input type="text"/> N_spazi_sport <input type="text"/>	ID_palestra <input type="text"/> N_spazi_sport <input type="text"/> <table><tr><td>ID_palestra</td><td>096_pale</td></tr><tr><td>ID_palestra_2</td><td>096_pale_a</td></tr><tr><td>lunghezza_ml</td><td></td></tr><tr><td>larghezza_ml</td><td></td></tr><tr><td>altezza_max_ml</td><td></td></tr><tr><td>altezza_min_ml</td><td></td></tr><tr><td>are_complessiva_m</td><td>610</td></tr><tr><td>area_gioco_mq</td><td>280</td></tr><tr><td>ID_palestra</td><td>096_pale</td></tr><tr><td>ID_palestra_2</td><td>096_pale_b</td></tr><tr><td>lunghezza_ml</td><td></td></tr><tr><td>larghezza_ml</td><td></td></tr><tr><td>altezza_max_ml</td><td></td></tr><tr><td>altezza_min_ml</td><td></td></tr><tr><td>are_complessiva_m</td><td>610</td></tr><tr><td>area_gioco_mq</td><td>170</td></tr></table>	ID_palestra	096_pale	ID_palestra_2	096_pale_a	lunghezza_ml		larghezza_ml		altezza_max_ml		altezza_min_ml		are_complessiva_m	610	area_gioco_mq	280	ID_palestra	096_pale	ID_palestra_2	096_pale_b	lunghezza_ml		larghezza_ml		altezza_max_ml		altezza_min_ml		are_complessiva_m	610	area_gioco_mq	170	ID_tiro_arco <input type="text"/> N_spazi_sport <input type="text"/>
ID_palestra	096_pale																																		
ID_palestra_2	096_pale_a																																		
lunghezza_ml																																			
larghezza_ml																																			
altezza_max_ml																																			
altezza_min_ml																																			
are_complessiva_m	610																																		
area_gioco_mq	280																																		
ID_palestra	096_pale																																		
ID_palestra_2	096_pale_b																																		
lunghezza_ml																																			
larghezza_ml																																			
altezza_max_ml																																			
altezza_min_ml																																			
are_complessiva_m	610																																		
area_gioco_mq	170																																		
ID_pista_automodelli <input type="text"/> N_spazi_sport <input type="text"/>	ID_pista_atletica <input type="text"/> N_spazi_sport <input type="text"/>	ID_campo da tennis <input type="text"/> N_spazi_sport <input type="text"/>	ID_piscina <input type="text"/> N_spazi_sport <input type="text"/>																																
ID_altro <input type="text"/> N_spazi_sport <input type="text"/>																																			

SERVIZI DI SUPPORTO

<input checked="" type="checkbox"/> Spogliatoi uomini mq <input type="text"/> 60 n_docce <input type="text"/> 4	<input checked="" type="checkbox"/> Spogliatoi donne mq <input type="text"/> 60 n_docce <input type="text"/> 4	<input checked="" type="checkbox"/> Spogliatoi istruttori mq <input type="text"/> 16 n_docce <input type="text"/> 1	
<input checked="" type="checkbox"/> infermeria mq <input type="text"/> 10	<input type="checkbox"/> biglietteria	<input checked="" type="checkbox"/> bar_ristoro	<input type="checkbox"/> tribuna tipo <input type="text"/> mq <input type="text"/> n_posti <input type="text"/>
altro esercizio commerciale <input type="text"/>	PARCHEGGIO: <input type="text"/> condominiale mq <input type="text"/> 0 n_posti <input type="text"/>	<input checked="" type="checkbox"/> servito_trasp_pubblico	
orario_apertur <input type="text"/> periodo_esercizio <input type="text"/>		tipologia utenza: <input type="checkbox"/> scolastica <input type="checkbox"/> societa <input type="checkbox"/> disabili <input checked="" type="checkbox"/> libera	

QUALITA'

STATO CONSERVAZIONE edificio	buono (scarso per il vano scale)		stato_manutenzione_aree_aperte		
ALLEGATI TECNICI:	<input checked="" type="checkbox"/> autorizzazione esercizio art.3 D.M.	<input type="checkbox"/> certificazione di idoneità statica	<input type="checkbox"/> relazione rumore D.LGS.277/91	<input checked="" type="checkbox"/> documentazione ASL	
	<input type="checkbox"/> parere dei coni	<input type="checkbox"/> autorizzazione tecnico-sanitari	<input checked="" type="checkbox"/> documentazione impianti L.46/90 - L. 10/91	<input type="checkbox"/> norme D.LGS. 626/94	
	<input type="checkbox"/> parere CIVLPS	<input checked="" type="checkbox"/> certificato prevenzione incendi	<input type="checkbox"/> documentazione ISPELS	<input type="checkbox"/> accessibilità mezzi soccorso art.4 D.M	
accessibilità disabil	<input type="text"/> no				
multiprestazione	<input type="text"/> no				
raggiungibilità attraverso mobilità alternativ	<input type="text"/> no				
ALLEGATI	<input type="text"/>				
FATTORI DI INTERFERENZA AMBIENTALE			inquinamento atmosferico	<input type="text"/> moderatamente alto	
			inquinamento acustico	<input type="text"/> IV aree di intensa attività umana	
			campi magnetici distanza in metri da: AT132KW, AT380KW, SRB autorizzate, SRB previste <input type="text"/> >100 ;>100 ;>100 ;>100		

FOTO

NOTE

Ubicata al 2° piano di uno stabile

NOTE- strutture

Altri locali: WC(10mq); stanza polivalente(170mq); reception(4mq)



IMPIANTI SPORTIVI

ID_identificativo

ID_PL_IS_097

DATI IDENTIFICATIVI

DENOMINAZIONE	Palestra Body Star			TIPOLOGIA_ATTIVITA'	palestra		
LOCALITA'		INDIRIZZO	via strozzi		NUM_CIV	93	
CAP	59100	TELEFONO	433502	FAX		E-MAIL	
CIRCOSCRIZION	circoscrizione centro		UTOE	6A_V.Bologna-Coiano		FONTI	
DATI_CATASTALI			collocazione rispetto all'abitato		interno		

CARATTERISTICHE TECNICHE E PRESTAZIONALI

PROPRIETA'	privata	COMPETENZA	società	TIPO_GESTIONE	diretta		
SOGGETTO_GESTOR			INDIRIZZO			TEL	
ANNO COSTRUZIONE			ANNO ULTIMA RISTRUTTURAZIONE				
TIPO DI INTERVENTO			TIPOLOGIA EDILIZIA				

CARATTERISTICHE TECNICHE dell' IMPIANTO:

SUPERFICIE coperta mq	400	SUP_APERTE_mq	0	SUPERFICIE totale AREE GIOC	0
VOLUME_mc	1400	AREE APERTE			
ALTEZZA_ml	3,5	NUM_PIANI	1	disponibile planimetria in formato vettoriale	no

TOTALE_ATTIVITA'	1	<input type="checkbox"/> bocciodromo	<input type="checkbox"/> campo_sportvo	<input type="checkbox"/> pattinodromo	<input checked="" type="checkbox"/> palestra	<input type="checkbox"/> pista_atletica	<input type="checkbox"/> piscina	<input type="checkbox"/> altro	tipo	
TOTALE_SPAZI_SPORT	1	<input type="checkbox"/> campo_rugby	<input type="checkbox"/> maneggio	<input type="checkbox"/> palazzetto_sport	<input type="checkbox"/> campo_tennis	<input type="checkbox"/> pista_automodell	<input type="checkbox"/> tiro_arco	<input type="checkbox"/> altro_2	tipo	

ATTIVITA'



ATTIVITA'	palestra	ID_identificativo	ID_PL_IS_097
-----------	----------	-------------------	--------------

ID_bocciodromo <input type="text"/> N_spazi_sport <input type="text"/>	ID_campo_rugby <input type="text"/> N_spazi_sport <input type="text"/>	ID_campo sportivo <input type="text"/> N_spazi_sport <input type="text"/>	ID_maneggio <input type="text"/> N_spazi_sport <input type="text"/>
ID_pattinodromo <input type="text"/> N_spazi_sport <input type="text"/>	ID_palazzetto dello spo <input type="text"/> N_spazi_sport <input type="text"/>	ID_palestra <input type="text"/> N_spazi_sport <input type="text"/> <div>ID_palestra <input type="text"/> 097_pale ID_palestra_2 <input type="text"/> 097_pale_a lunghezza_ml <input type="text"/> larghezza_ml <input type="text"/> altezza_max_ml <input type="text"/> altezza_min_ml <input type="text"/> are_complessiva_m <input type="text"/> 400 area_gioco_mq <input type="text"/> 300</div>	ID_tiro_arco <input type="text"/> N_spazi_sport <input type="text"/>
ID_pista_automodelli <input type="text"/> N_spazi_sport <input type="text"/>	ID_pista_atletica <input type="text"/> N_spazi_sport <input type="text"/>	ID_campo da tennis <input type="text"/> N_spazi_sport <input type="text"/>	ID_piscina <input type="text"/> N_spazi_sport <input type="text"/>
ID_altro <input type="text"/> N_spazi_sport <input type="text"/>			

SERVIZI DI SUPPORTO

<input checked="" type="checkbox"/> Spogliatoi_uomini mq <input type="text"/> 50 n_docce <input type="text"/> 4	<input checked="" type="checkbox"/> Spogliatoi_donne mq <input type="text"/> 50 n_docce <input type="text"/> 4	<input checked="" type="checkbox"/> Spogliatoi_istruttori mq <input type="text"/> 10 n_docce <input type="text"/>	
<input checked="" type="checkbox"/> infermeria mq <input type="text"/> 10	<input type="checkbox"/> biglietteria	<input type="checkbox"/> bar_ristoro	<input type="checkbox"/> tribuna tipo <input type="text"/> mq <input type="text"/> n_posti <input type="text"/>
altro esercizio commerciale <input type="text"/>	PARCHEGGIO: <input type="text"/> si mq <input type="text"/> 0 n_posti <input type="text"/>	<input type="checkbox"/> servito_trasp_pubblico	
orario_apertur <input type="text"/> 9,30-22,00	periodo_esercizio <input type="text"/> settembre-luglio	tipologia utenza:	<input type="checkbox"/> scolastica <input type="checkbox"/> societa <input type="checkbox"/> disabili <input checked="" type="checkbox"/> libera

QUALITA'

STATO CONSERVAZIONE edificio	buono			stato_manutenzione_aree_aperte			
ALLEGATI TECNICI:	<input type="checkbox"/> autorizzazione esercizio art.3 D.M.	<input type="checkbox"/> certificazione di idoneità statica	<input type="checkbox"/> relazione rumore D.LGS.277/91	<input type="checkbox"/> documentazione ASL			
	<input type="checkbox"/> parere dei coni	<input type="checkbox"/> autorizzazione tecnico-sanitari	<input type="checkbox"/> documentazione impianti L.46/90 - L. 10/91	<input type="checkbox"/> norme D.LGS. 626/94			
	<input type="checkbox"/> parere CIPVLPs	<input checked="" type="checkbox"/> certificato prevenzione incendi	<input type="checkbox"/> documentazione ISPELS	<input type="checkbox"/> accessibilità mezzi soccorso art.4 D.M			
accessibilità disabil	<input type="text"/> si						
multiprestazione	<input type="text"/> no						
raggiungibilità attraverso mobilità alternativ	<input type="text"/> no						
ALLEGATI	<input type="text"/>						
FOTO							
NOTE	Il gestore non ha dato il pemesso per fare rilievi						
NOTE- strutture							
FATTORI DI INTERFERENZA AMBIENTALE							
inquinamento atmosferico			<input type="text"/> discretamente alto				
inquinamento acustico			<input type="text"/> IV aree di intensa attività umana				
campi magnetici distanza in metri da: AT132KW, AT380KW, SRB autorizzate, SRB previste			<input type="text"/> >100 ;>100 ;>100 ;>100				

IMPIANTI SPORTIVI

ID identificativo

ID_PL_IS_098

DATI IDENTIFICATIVI

DENOMINAZIONE	Palestra Sverige club			TIPOLOGIA_ATTIVITA'	palestra		
LOCALITA'		INDIRIZZO	via Montegrappa		NUM_CIV	163	
CAP		TELEFONO		FAX		E-MAIL	
CIRCOSCRIZION			UTOE			FONTI	
DATI_CATASTALI				collocazione rispetto all'abitato			

CARATTERISTICHE TECNICHE E PRESTAZIONALI

PROPRIETA'		COMPETENZA		TIPO_GESTIONE			
SOGGETTO_GESTOR			INDIRIZZO			TEL	
ANNO COSTRUZIONE		ANNO ULTIMA RISTRUTTURAZIONE					
TIPO DI INTERVENTO			TIPOLOGIA EDILIZIA				

CARATTERISTICHE TECNICHE dell' IMPIANTO:

SUPERFICIE coperta mq	0	SUP_APERTE_mq	0	SUPERFICIE totale AREE GIOC	0
VOLUME_mc	0			AREE APERTE	
ALTEZZA_ml		NUM_PIANI		disponibile planimetria in formato vettoriale	no

TOTALE_ATTIVITA'		<input type="checkbox"/> bocciodromo	<input type="checkbox"/> campo_sportvo	<input type="checkbox"/> pattinodromo	<input type="checkbox"/> palestra	<input type="checkbox"/> pista_atletica	<input type="checkbox"/> piscina	<input type="checkbox"/> altro	tipo	
TOTALE_SPAZI_SPORT		<input type="checkbox"/> campo_rugby	<input type="checkbox"/> maneggio	<input type="checkbox"/> palazzetto_sport	<input type="checkbox"/> campo_tennis	<input type="checkbox"/> pista_automodell	<input type="checkbox"/> tiro_arco	<input type="checkbox"/> altro_2	tipo	

ATTIVITA'

SERVIZI DI SUPPORTO

<input type="checkbox"/> Spogliatoi_uomini	mq		n_docce		<input type="checkbox"/> Spogliatoi_donne	mq		n_docce		<input type="checkbox"/> Spogliatoi_istruttori	mq		n_docce	
<input type="checkbox"/> infermeria	mq		<input type="checkbox"/> biglietteria		<input type="checkbox"/> bar_ristoro		<input type="checkbox"/> tribuna	tipo		mq		n_posti		
altro esercizio commerciale			PARCHEGGIO:		mq	0	n_posti		<input type="checkbox"/> servito_trasp_pubblico					
orario_apertur			periodo_esercizio			tipologia utenza:	<input type="checkbox"/> scolastica	<input type="checkbox"/> societa	<input type="checkbox"/> disabili	<input type="checkbox"/> libera				

QUALITA'

STATO CONSERVAZIONE edificio				stato_manutenzione_aree_aperte			
ALLEGATI TECNICI:	<input type="checkbox"/> autorizzazione esercizio art.3 D.M.	<input type="checkbox"/> certificazione di idoneità statica	<input type="checkbox"/> relazione rumore D.LGS.277/91	<input type="checkbox"/> documentazione ASL			
	<input type="checkbox"/> parere dei coni	<input type="checkbox"/> autorizzazione tecnico-sanitari	<input checked="" type="checkbox"/> documentazione impianti L.46/90 - L. 10/91	<input type="checkbox"/> norme D.LGS. 626/94			
	<input type="checkbox"/> parere CIPVLPs	<input type="checkbox"/> certificato prevenzione incendi	<input type="checkbox"/> documentazione ISPELS	<input type="checkbox"/> accessibilità mezzi soccorso art.4 D.M			
accessibilità disabil							
multiprestazione							
raggiungibilità attraverso mobilità alternativ							
ALLEGATI							
FOTO							
NOTE	DISMESSO - NON E' STATO INDIVIDUATO GRAFICAMENTE La palestra è stata trasformata in Centro di Fisiokinesiterapia, tel 594366						
NOTE- strutture							

FATTORI DI INTERFERENZA AMBIENTALE	inquinamento atmosferico	NON RILEVATO
	inquinamento acustico	NON RILEVATO
campi magnetici distanza in metri da: AT132KW, AT380KW, SRB autorizzate, SRB previste		NON RILEVATO

IMPIANTI SPORTIVI

ID_identificativo

ID_PL_IS_099

DATI IDENTIFICATIVI

DENOMINAZIONE	Palestra Tetris			TIPOLOGIA_ATTIVITA'	palestra
LOCALITA'	S.Paolo	INDIRIZZO	via Erbosa/via Menotti		NUM_CIV
CAP		TELEFONO		FAX	
E-MAIL					
CIRCOSCRIZION		UTOE		FONTI	
DATI_CATASTALI				collocazione rispetto all'abitato	

CARATTERISTICHE TECNICHE E PRESTAZIONALI

PROPRIETA'		COMPETENZA		TIPO_GESTIONE	
SOGGETTO_GESTOR			INDIRIZZO		TEL
ANNO COSTRUZIONE		ANNO ULTIMA RISTRUTTURAZIONE			
TIPO DI INTERVENTO			TIPOLOGIA EDILIZIA		

CARATTERISTICHE TECNICHE dell' IMPIANTO:

SUPERFICIE coperta mq	0	SUP_APERTE_mq	0	SUPERFICIE totale AREE GIOC	0
VOLUME_mc	0	AREE APERTE			
ALTEZZA_ml		NUM_PIANI		disponibile planimetria in formato vettoriale	no

TOTALE_ATTIVITA'		<input type="checkbox"/> bocciodromo	<input type="checkbox"/> campo_sportvo	<input type="checkbox"/> pattinodromo	<input type="checkbox"/> palestra	<input type="checkbox"/> pista_atletica	<input type="checkbox"/> piscina	<input type="checkbox"/> altro	tipo	
TOTALE_SPAZI_SPORT		<input type="checkbox"/> campo_rugby	<input type="checkbox"/> maneggio	<input type="checkbox"/> palazzetto_sport	<input type="checkbox"/> campo_tennis	<input type="checkbox"/> pista_automodell	<input type="checkbox"/> tiro_arco	<input type="checkbox"/> altro_2	tipo	

ATTIVITA'

SERVIZI DI SUPPORTO

<input type="checkbox"/> Spogliatoi_uomini	mq		n_docce		<input type="checkbox"/> Spogliatoi_donne	mq		n_docce		<input type="checkbox"/> Spogliatoi_istruttori	mq		n_docce	
<input type="checkbox"/> infermeria	mq		<input type="checkbox"/> biglietteria		<input type="checkbox"/> bar_ristoro		<input type="checkbox"/> tribuna	tipo		mq		n_posti		
altro esercizio commerciale			PARCHEGGIO:		mq	0	n_posti		<input type="checkbox"/> servito_trasp_pubblico					
orario_apertur			periodo_esercizio			tipologia utenza:	<input type="checkbox"/> scolastica	<input type="checkbox"/> societa	<input type="checkbox"/> disabili	<input type="checkbox"/> libera				

QUALITA'

STATO CONSERVAZIONE edificio				stato_manutenzione_aree_aperte			
ALLEGATI TECNICI:	<input type="checkbox"/> autorizzazione esercizio art.3 D.M.	<input type="checkbox"/> certificazione di idoneità statica	<input type="checkbox"/> relazione rumore D.LGS.277/91	<input type="checkbox"/> documentazione ASL			
	<input type="checkbox"/> parere del coni	<input type="checkbox"/> autorizzazione tecnico-sanitari	<input checked="" type="checkbox"/> documentazione impianti L.46/90 - L. 10/91	<input type="checkbox"/> norme D.LGS. 626/94			
	<input type="checkbox"/> parere CIPVLPS	<input type="checkbox"/> certificato prevenzione incendi	<input type="checkbox"/> documentazione ISPELS	<input type="checkbox"/> accessibilità mezzi soccorso art.4 D.M			
accessibilità disabil							
multiprestazione							
raggiungibilità attraverso mobilità alternativ							
ALLEGATI							
FOTO							
NOTE							
DISMESSO - NON E' STATO INDIVIDUATO GRAFICAMENTE							
NOTE- strutture							

FATTORI DI INTERFERENZA AMBIENTALE	inquinamento atmosferico	NON RILEVATO
	inquinamento acustico	NON RILEVATO
campi magnetici distanza in metri da: AT132KW, AT380KW, SRB autorizzate, SRB previste		NON RILEVATO

FATTORI DI INTERFERENZA AMBIENTALE

inquinamento atmosferico

NON RILEVATO

inquinamento acustico

NON RILEVATO

campi magnetici distanza in metri da: AT132KW, AT380KW, SRB autorizzate, SRB previste

NON RILEVATO

IMPIANTI SPORTIVI

ID_identificativo

ID_PL_IS_100

DATI IDENTIFICATIVI

DENOMINAZIONE	Palestra Vis Maior			TIPOLOGIA_ATTIVITA'	palestra		
LOCALITA'	centro	INDIRIZZO	via Bologna		NUM_CIV	85c	
CAP	59100	TELEFONO	0574.463543	FAX		E-MAIL	
CIRCOSCRIZION	circoscrizione centro		UTOE	6A_V.Bologna-Coiano		FONTI	
DATI_CATASTALI				collocazione rispetto all'abitato		interno	

CARATTERISTICHE TECNICHE E PRESTAZIONALI

PROPRIETA'	privata	COMPETENZA	società	TIPO_GESTIONE	diretta		
SOGGETTO_GESTOR	Palestra Vis Maior		INDIRIZZO	via Bologna 85		TEL	463543
ANNO COSTRUZIONE		ANNO ULTIMA RISTRUTTURAZIONE	1995				
TIPO DI INTERVENTO	Ristrutturazione generale impianti		TIPOLOGIA EDILIZIA				

CARATTERISTICHE TECNICHE dell' IMPIANTO:

SUPERFICIE coperta mq	450	SUP_APERTE_mq	0	SUPERFICIE totale AREE GIOC	0	
VOLUME_mc	2750	AREE APERTE				
ALTEZZA_ml	5,5	NUM_PIANI	1	disponibile planimetria in formato vettoriale		no

TOTALE_ATTIVITA'	1	<input type="checkbox"/> bocciodromo	<input type="checkbox"/> campo_sportvo	<input type="checkbox"/> pattinodromo	<input checked="" type="checkbox"/> palestra	<input type="checkbox"/> pista_atletica	<input type="checkbox"/> piscina	<input type="checkbox"/> altro	tipo	
TOTALE_SPAZI_SPORT	1	<input type="checkbox"/> campo_rugby	<input type="checkbox"/> maneggio	<input type="checkbox"/> palazzetto_sport	<input type="checkbox"/> campo_tennis	<input type="checkbox"/> pista_automodell	<input type="checkbox"/> tiro_arco	<input type="checkbox"/> altro_2	tipo	

ATTIVITA'



ATTIVITA' palestra		ID_identificativo	ID_PL_IS_100
ID_bocciodromo		N_spazi_sport	
ID_campo_rugby		N_spazi_sport	
ID_campo sportivo		N_spazi_sport	
ID_maneggio		N_spazi_sport	
ID_pattinodromo		N_spazi_sport	
ID_palazzetto dello spo		N_spazi_sport	
ID_palestra	100_pale	N_spazi_sport	1
ID_tiro_arco		N_spazi_sport	
ID_pista_automodelli		N_spazi_sport	
ID_pista atletica		N_spazi_sport	
ID_campo da tennis		N_spazi_sport	
ID_piscina		N_spazi_sport	
ID_altro		N_spazi_sport	

ID_palestra100_pale

ID_palestra_2100_pale_a

lunghezza_ml

larghezza_ml

altezza_max_ml

altezza_min_ml

are_complessiva_m450

area_gioco_mq350

SERVIZI DI SUPPORTO

<input checked="" type="checkbox"/> Spogliatoi_uomini	mq	50	n_docce	4	<input checked="" type="checkbox"/> Spogliatoi_donne	mq	30	n_docce	4	<input type="checkbox"/> Spogliatoi_istruttori	mq		n_docce	
<input type="checkbox"/> infermeria	mq		<input type="checkbox"/> biglietteria	<input type="checkbox"/> bar_ristoro	<input type="checkbox"/> tribuna	tipo		mq		n_posti				
altro esercizio commerciale		PARCHEGGIO:	condominiale	mq	0	n_posti		<input type="checkbox"/> servito_trasp_pubblico						
orario_apertur	lun-ven 9-22,30; sab9-14		periodo_esercizio	tutto l'anno		tipologia utenza:	<input type="checkbox"/> scolastica	<input type="checkbox"/> societa	<input type="checkbox"/> disabili	<input checked="" type="checkbox"/> libera				

QUALITA'

STATO CONSERVAZIONE edificio	buono	stato_manutenzione_aree_aperte			
ALLEGATI TECNICI:	<input type="checkbox"/> autorizzazione esercizio art.3 D.M.	<input type="checkbox"/> certificazione di idoneità statica	<input type="checkbox"/> relazione rumore D.LGS.277/91	<input checked="" type="checkbox"/> documentazione ASL	
	<input type="checkbox"/> parere dei coni	<input type="checkbox"/> autorizzazione tecnico-sanitari	<input type="checkbox"/> documentazione impianti L.46/90 - L. 10/91	<input type="checkbox"/> norme D.LGS. 626/94	
	<input type="checkbox"/> parere CIPVLPs	<input type="checkbox"/> certificato prevenzione incendi	<input type="checkbox"/> documentazione ISPELS	<input type="checkbox"/> accessibilità mezzi soccorso art.4 D.M	
accessibilità disabil	no				
multiprestazione	no				
raggiungibilità attraverso mobilità alternativ	no				
ALLEGATI					
FATTORI DI INTERFERENZA AMBIENTALE	inquinamento atmosferico				discretamente alto
	inquinamento acustico				IV aree di intensa attività umana
campi magnetici distanza in metri da: AT132KW, AT380KW, SRB autorizzate, SRB previste					>100 ;>100 ;>100 ;>100

FOTO

NOTE
NOTE- strutture
Altri locali: Uffici(10mq);altri(20mq)



IMPIANTI SPORTIVI

ID_identificativo

ID_PL_IS_101

DATI IDENTIFICATIVI

DENOMINAZIONE	Golf Le Pavoniere			TIPOLOGIA_ATTIVITA'	campo da golf		
LOCALITA'	Tavola	INDIRIZZO	via Traversa del Crocifisso		NUM_CIV		
CAP	59100	TELEFONO	0574.620855	FAX		E-MAIL	
CIRCOSCRIZION	circoscrizione sud		UTOE	V4_Piana	FONTI		prtica di ampliamento 1996
DATI_CATASTALI	foglio97 mappa 6,75,78,5,12,9,80,82,4 foglio103 mappa 1			collocazione rispetto all'abitato		esterno	

CARATTERISTICHE TECNICHE E PRESTAZIONALI

PROPRIETA'	privata	COMPETENZA	società	TIPO_GESTIONE	diretta	
SOGGETTO_GESTOR	Circolo Golf Le Pavoniere		INDIRIZZO	via Traversa del Crocifisso	TEL	
ANNO COSTRUZIONE	ristrutturazione vec	ANNO ULTIMA RISTRUTTURAZIONE	1996			
TIPO DI INTERVENTO	ampliamento		TIPOLOGIA EDILIZIA			

CARATTERISTICHE TECNICHE dell' IMPIANTO:

SUPERFICIE coperta mq	1039	SUP_APERTE_mq	638466	SUPERFICIE totale AREE GIOC	624005	
VOLUME_mc	5195	AREE APERTE		verde e campo Golf		
ALTEZZA_ml	5	NUM_PIANI	2	disponibile planimetria in formato vettoriale		no

TOTALE_ATTIVITA'	1	<input type="checkbox"/> bocciodromo	<input type="checkbox"/> campo_sportvo	<input type="checkbox"/> pattinodromo	<input type="checkbox"/> palestra	<input type="checkbox"/> pista_atletica	<input type="checkbox"/> piscina	<input checked="" type="checkbox"/> altro	tipo	campo da golf
TOTALE_SPAZI_SPORT	3	<input type="checkbox"/> campo_rugby	<input type="checkbox"/> maneggio	<input type="checkbox"/> palazzetto_sport	<input type="checkbox"/> campo_tennis	<input type="checkbox"/> pista_automodell	<input type="checkbox"/> tiro_arco	<input type="checkbox"/> altro_2	tipo	



ATTIVITA'	palestra, piscina, golf	ID_identificativo	ID_PL_IS_101
-----------	-------------------------	-------------------	--------------

ID_bocciodromo <div></div> <div>N_spazi_sport</div>	ID_campo_rugby <div></div> <div>N_spazi_sport</div>	ID_campo sportivo <div></div> <div>N_spazi_sport</div>	ID_maneggio <div></div> <div>N_spazi_sport</div>
ID_pattinodromo <div></div> <div>N_spazi_sport</div>	ID_palazzetto dello spo <div></div> <div>N_spazi_sport</div>	ID_palestra 101_pale N_spazi_sport 1 <div><div><div>ID_palestra101_pale</div><div>ID_palestra_2101_pale_a</div><div>lunghezza_ml9,70</div><div>larghezza_ml6,4</div><div>altezza_max_ml3</div><div>altezza_min_ml</div><div>are_complessiva_m635905</div><div>area_gioco_mq62,08</div></div></div>	

SERVIZI DI SUPPORTO

<input checked="" type="checkbox"/> Spogliatoi uomini mq 214, n_docce	<input checked="" type="checkbox"/> Spogliatoi donne mq 139,5 n_docce	<input type="checkbox"/> Spogliatoi istruttori mq n_docce	
<input type="checkbox"/> infermeria mq	<input type="checkbox"/> biglietteria	<input checked="" type="checkbox"/> bar_ristoro	<input type="checkbox"/> tribuna tipo mq n_posti
altro esercizio commerciale	PARCHEGGIO: si mq 3092,5 n_posti	<input type="checkbox"/> servito_trasp_pubblico	
orario_apertur martedì-domenica8,30-19	periodo_esercizio settembre-luglio	tipologia utenza: <input type="checkbox"/> scolastica <input type="checkbox"/> societa <input type="checkbox"/> disabili <input checked="" type="checkbox"/> libera	

QUALITA'

STATO CONSERVAZIONE edificio	ottimo			stato_manutenzione_aree_aperte	ottimo		
ALLEGATI TECNICI:	<input type="checkbox"/> autorizzazione esercizio art.3 D.M.	<input type="checkbox"/> certificazione di idoneità statica	<input type="checkbox"/> relazione rumore D.LGS.277/91	<input type="checkbox"/> documentazione ASL			
	<input type="checkbox"/> parere dei coni	<input type="checkbox"/> autorizzazione tecnico-sanitari	<input type="checkbox"/> documentazione impianti L.46/90 - L. 10/91	<input type="checkbox"/> norme D.LGS. 626/94			
	<input type="checkbox"/> parere CIPVLPS	<input type="checkbox"/> certificato prevenzione incendi	<input type="checkbox"/> documentazione ISPELS	<input type="checkbox"/> accessibilità mezzi soccorso art.4 D.M			
accessibilità disabil	si						
multiprestazione	si						
raggiungibilità attraverso mobilità alternativ	no						
ALLEGATI							
FATTORI DI INTERFERENZA AMBIENTALE				inquinamento atmosferico discretamente alto			
				inquinamento acustico Il aree destinate ad uso prev.residenziale			
campi magnetici distanza in metri da: AT132KW, AT380KW, SRB autorizzate, SRB previste				>100 >100 >100 >100			

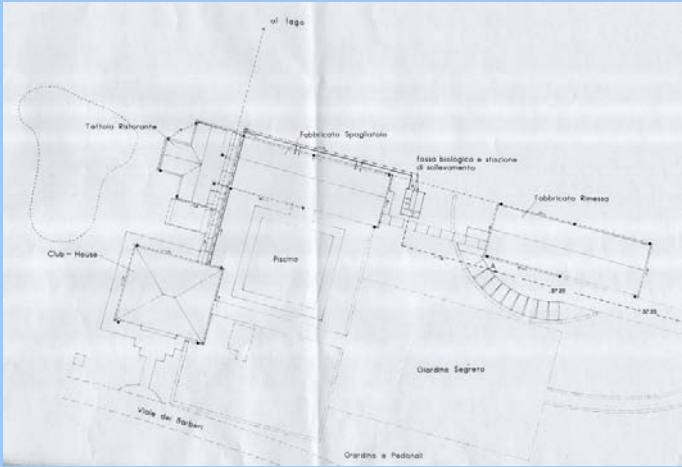
FOTO

NOTE

il parcheggio è diviso in uno piccolo(92,50mq)interno ed in uno grande(3000mq)esterno

NOTE- strutture

Altri locali:spogliatoio disabili(27mq);7WC;uffici (57mq)



IMPIANTI SPORTIVI

ID_identificativo

ID_PL_IS_102

DATI IDENTIFICATIVI

DENOMINAZIONE	Centro nazionale Tiro a segno (Centro nazionale)		TIPOLOGIA_ATTIVITA'	tiro a segno			
LOCALITA'	Galceti	INDIRIZZO	via Galceti		NUM_CIV	66	
CAP	59100	TELEFONO	0574.460780	FAX		E-MAIL	unioneit@tsnprato.191.it
CIRCOSCRIZION	circoscrizione nord		UTOE	V1_Monteferrato		FONTI	
DATI_CATASTALI	foglio 14 mappa 548-12		collocazione rispetto all'abitato		interno		

CARATTERISTICHE TECNICHE E PRESTAZIONALI

PROPRIETA'	ministero della difesa		COMPETENZA	società		TIPO_GESTIONE	diretta	
SOGGETTO_GESTOR	Ente Nazionale Tro a segno		INDIRIZZO	via di Galceti 66		TEL	460780	
ANNO COSTRUZIONE	1892		ANNO ULTIMA RISTRUTTURAZIONE	1975				
TIPO DI INTERVENTO	ristrutturazione		TIPOLOGIA EDILIZIA					

CARATTERISTICHE TECNICHE dell' IMPIANTO:

SUPERFICIE coperta mq	612	SUP_APERTE_mq	2103	SUPERFICIE totale AREE GIOC	2000	
VOLUME_mc	4590	AREE APERTE				
ALTEZZA_ml	7,5	NUM_PIANI	2	disponibile planimetria in formato vettoriale		no

TOTALE_ATTIVITA'	1	<div>ATTIVITA'</div>	<input type="checkbox"/> bocciodromo	<input type="checkbox"/> campo_sportvo	<input type="checkbox"/> pattinodromo	<input type="checkbox"/> palestra	<input type="checkbox"/> pista_atletica	<input type="checkbox"/> piscina	<input checked="" type="checkbox"/> altro	tipo	tiro a segno
TOTALE_SPAZI_SPORT	3		<input type="checkbox"/> campo_rugby	<input type="checkbox"/> maneggio	<input type="checkbox"/> palazzetto_sport	<input type="checkbox"/> campo_tennis	<input type="checkbox"/> pista_automodell	<input type="checkbox"/> tiro_arco	<input type="checkbox"/> altro_2	tipo	



ATTIVITA'	tiro a segno		ID_identificativo	ID_PL_IS_102							
ID_bocciodromo		N_spazi_sport	ID_campo_rugby		N_spazi_sport	ID_campo sportivo		N_spazi_sport	ID_maneggio		N_spazi_sport
ID_pattinodromo		N_spazi_sport	ID_palazzetto dello spo		N_spazi_sport	ID_palestra		N_spazi_sport	ID_tiro_arco		N_spazi_sport
ID_pista_automodelli		N_spazi_sport	ID_pista_atletica		N_spazi_sport	ID_campo da tennis		N_spazi_sport	ID_piscina		N_spazi_sport

ID_altro	102_altro	N_spazi_sport	3					
ID_altro	102_altro	tipo	lunghezza_m	50	altezza_max_ml	are_complessiva_m	2715	
ID_altro_2	102_altro_a	tiro a segno	larghezza_m	25	altezza_min_ml	area_gioco_mq	1250	
ID_altro	102_altro	tipo	lunghezza_m	25	altezza_max_ml	are_complessiva_m	2715	
ID_altro_2	102_altro_b	tiro a segno	larghezza_m	25	altezza_min_ml	area_gioco_mq	625	
ID_altro	102_altro	tipo	lunghezza_m	25	altezza_max_ml	3	are_complessiva_m	2715
ID_altro_2	102_altro_c	tiro aria compres	larghezza_m	5	altezza_min_ml	area_gioco_mq	125	

SERVIZI DI SUPPORTO

<input type="checkbox"/> Spogliatoi_uomini	mq		n_docce		<input type="checkbox"/> Spogliatoi_donne	mq		n_docce		<input type="checkbox"/> Spogliatoi_istruttori	mq		n_docce	
<input type="checkbox"/> infermeria	mq		<input type="checkbox"/> biglietteria	<input type="checkbox"/> bar_ristoro	<input type="checkbox"/> tribuna	tipo		mq		n_posti				
altro esercizio commerciale		PARCHEGGIO:		mq	0	n_posti		<input checked="" type="checkbox"/> servito_trasp_pubblico						
orario_apertur	mer-ven mattina/sab-dom tutto		periodo_esercizio	tutto l'anno		tipologia utenza:	<input type="checkbox"/> scolastica	<input type="checkbox"/> societa	<input type="checkbox"/> disabili	<input type="checkbox"/> libera				

QUALITA'

STATO CONSERVAZIONE edificio

scarso

stato_manutenzione_aree_aperte

scarso

ALLEGATI TECNICI:

☐

autorizzazione esercizio art.3 D.M.

☒

certificazione di idoneità statica

☒

relazione rumore D.LGS.277/91

☐

documentazione ASL

☐

parere del coni

☐

autorizzazione tecnico-sanitari

☒

documentazione impianti L.46/90 - L. 10/91

☐

norme D.LGS. 626/94

☐

parere CIPVLPS

☐

certificato prevenzione incendi

☐

documentazione ISPELS

☐

accessibilità mezzi soccorso art.4 D.M

accessibilità disabil

no, bagni da adeguare

multiprestazione

no

raggiungibilità attraverso mobilità alternativ

si pista ciclabile

ALLEGATI

FATTORI DI INTERFERENZA AMBIENTALE

inquinamento atmosferico

NON RILEVATO

inquinamento acustico

Il aree destinate ad uso prev.residenziale

campi magnetici distanza in metri da: AT132KW, AT380KW, SRB autorizzate, SRB previste

>100 ;>100 ;>100 ;>100

FOTO

NOTE

Incendio nel 2006, metà edificio è inagibile, anche il 2 °campo di tiro(25°25)è inagibile.

NOTE- strutture

Il campo tiro aria compressa è al coperto.Altri locali:uffici(50mq);altri(30mq)

IMPIANTI SPORTIVI

ID_identificativo

ID_PL_IS_103

DATI IDENTIFICATIVI

DENOMINAZIONE	Palestra Supersport			TIPOLOGIA_ATTIVITA'	palestra		
LOCALITA'	SanPaolo	INDIRIZZO	via Clementi		NUM_CIV	18	
CAP	59100	TELEFONO	0574.21373	FAX	21373	E-MAIL	
CIRCOSCRIZION	circonscrizione ovest		UTOE	11_Filzi-Pistoiese		FONTI	
DATI_CATASTALI				collocazione rispetto all'abitato	interno		

CARATTERISTICHE TECNICHE E PRESTAZIONALI

PROPRIETA'	privata	COMPETENZA	società	TIPO_GESTIONE	diretta		
SOGGETTO_GESTOR	Palestra Supersport		INDIRIZZO	via Clementi 18		TEL	21373
ANNO COSTRUZIONE	1980	ANNO ULTIMA RISTRUTTURAZIONE					
TIPO DI INTERVENTO			TIPOLOGIA EDILIZIA				

CARATTERISTICHE TECNICHE dell' IMPIANTO:

SUPERFICIE coperta mq	493,2	SUP_APERTE_mq	187	SUPERFICIE totale AREE GIOC	348
VOLUME_mc	2352	AREE APERTE	pavimentate in cotto		
ALTEZZA_ml	4,77	NUM_PIANI	1	disponibile planimetria in formato vettoriale	no

TOTALE_ATTIVITA'	1	<input type="checkbox"/> bocciodromo	<input type="checkbox"/> campo_sportvo	<input type="checkbox"/> pattinodromo	<input checked="" type="checkbox"/> palestra	<input type="checkbox"/> pista_atletica	<input type="checkbox"/> piscina	<input type="checkbox"/> altro	tipo	
TOTALE_SPAZI_SPORT	1	<input type="checkbox"/> campo_rugby	<input type="checkbox"/> maneggio	<input type="checkbox"/> palazzetto_sport	<input type="checkbox"/> campo_tennis	<input type="checkbox"/> pista_automodel	<input type="checkbox"/> tiro_arco	<input type="checkbox"/> altro_2	tipo	

ATTIVITA'



ATTIVITA'	palestra	ID_identificativo	ID_PL_IS_103
-----------	----------	-------------------	--------------

ID_bocciodromo <input type="text"/> N_spazi_sport <input type="text"/>	ID_campo_rugby <input type="text"/> N_spazi_sport <input type="text"/>	ID_campo sportivo <input type="text"/> N_spazi_sport <input type="text"/>	ID_maneggio <input type="text"/> N_spazi_sport <input type="text"/>
ID_pattinodromo <input type="text"/> N_spazi_sport <input type="text"/>	ID_palazzetto dello spo <input type="text"/> N_spazi_sport <input type="text"/>	ID_palestra <input type="text"/> 103_pale N_spazi_sport <input type="text"/> 3 <div>ID_palestra <input type="text"/> 103_pale ID_palestra_2 <input type="text"/> 103_pale_a lunghezza_ml <input type="text"/> 24 larghezza_ml <input type="text"/> 14,5 altezza_max_ml <input type="text"/> 6,55 altezza_min_ml <input type="text"/> are_complessiva_m <input type="text"/> 680,2 area_gioco_mq <input type="text"/> 348</div>	ID_tiro_arco <input type="text"/> N_spazi_sport <input type="text"/>
ID_pista_automodelli <input type="text"/> N_spazi_sport <input type="text"/>	ID_pista_atletica <input type="text"/> N_spazi_sport <input type="text"/>	ID_campo da tennis <input type="text"/> N_spazi_sport <input type="text"/>	ID_piscina <input type="text"/> N_spazi_sport <input type="text"/>
ID_altro <input type="text"/> N_spazi_sport <input type="text"/>			

SERVIZI DI SUPPORTO

<input checked="" type="checkbox"/> Spogliatoi_uomini mq <input type="text"/> 39 n_docce <input type="text"/> 4	<input checked="" type="checkbox"/> Spogliatoi_donne mq <input type="text"/> 36 n_docce <input type="text"/> 4	<input type="checkbox"/> Spogliatoi_istruttori mq <input type="text"/> n_docce <input type="text"/>
<input checked="" type="checkbox"/> infermeria mq <input type="text"/> 7,5	<input type="checkbox"/> biglietteria	<input type="checkbox"/> bar_ristoro
<input type="checkbox"/> tribuna tipo <input type="text"/> mq <input type="text"/> n_posti <input type="text"/>		
altro esercizio commerciale <input type="text"/>	PARCHEGGIO: <input type="text"/> mq <input type="text"/> 0 n_posti <input type="text"/>	<input checked="" type="checkbox"/> servito_trasp_pubblico
orario_apertur <input type="text"/> tutto l'anno	periodo_esercizio <input type="text"/> lun-ven 9-22/sab9-13	tipologia utenza: <input type="checkbox"/> scolastica <input type="checkbox"/> societa <input type="checkbox"/> disabili <input checked="" type="checkbox"/> libera

QUALITA'

STATO CONSERVAZIONE edificio	buono			stato_manutenzione_aree_aperte	buono		
ALLEGATI TECNICI:	<input checked="" type="checkbox"/> autorizzazione esercizio art.3 D.M.	<input checked="" type="checkbox"/> certificazione di idoneità statica	<input checked="" type="checkbox"/> relazione rumore D.LGS.277/91	<input checked="" type="checkbox"/> documentazione ASL			
	<input checked="" type="checkbox"/> parere dei coni	<input checked="" type="checkbox"/> autorizzazione tecnico-sanitari	<input type="text"/> 0 documentazione impianti L.46/90 - L. 10/91	<input checked="" type="checkbox"/> norme D.LGS. 626/94			
	<input checked="" type="checkbox"/> parere CIPVLPs	<input checked="" type="checkbox"/> certificato prevenzione incendi	<input checked="" type="checkbox"/> documentazione ISPELS	<input checked="" type="checkbox"/> accessibilità mezzi soccorso art.4 D.M			
accessibilità disabili	<input type="text"/> no						
multiprestazione	<input type="text"/> no						
raggiungibilità attraverso mobilità alternativ	<input type="text"/> no						
ALLEGATI	<input type="text"/>						
FATTORI DI INTERFERENZA AMBIENTALE		inquinamento atmosferico	<input type="text"/> moderatamente alto				
		inquinamento acustico	<input type="text"/> III aree di tipo misto				
		campi magnetici distanza in metri da: AT132KW, AT380KW, SRB autorizzate, SRB previste		<input type="text"/> >100 >100 >100 >100			

FOTO

NOTE

NOTE- strutture

Altri locali: Uffici(6,25mq);reception(39,25mq)



IMPIANTI SPORTIVI

ID_identificativo

ID_PL_IS_104

DATI IDENTIFICATIVI

DENOMINAZIONE	Sporting Club Tennis,calcetto		TIPOLOGIA_ATTIVITA'	tennis-calcio			
LOCALITA'	Mezzana	INDIRIZZO	via Lunga di Mezzana		NUM_CIV	69	
CAP	59100	TELEFONO	0574.582760	FAX		E-MAIL	
CIRCOSCRIZION	circoscrizione est		UTOE	17_Mezzana-Marconi		FONTI	
DATI_CATASTALI	foglio 86 mappa 994		collocazione rispetto all'abitato		interno		

CARATTERISTICHE TECNICHE E PRESTAZIONALI

PROPRIETA'	privata	COMPETENZA	società	TIPO_GESTIONE	diretta	
SOGGETTO_GESTOR	Associazione Tennis Sporting		INDIRIZZO	via Lunga di Mezzana	TEL	582760
ANNO COSTRUZIONE	1989	ANNO ULTIMA RISTRUTTURAZIONE				
TIPO DI INTERVENTO			TIPOLOGIA EDILIZIA			



CARATTERISTICHE TECNICHE dell' IMPIANTO:

SUPERFICIE coperta mq	628	SUP_APERTE_mq	3800	SUPERFICIE totale AREE GIOC	3430
VOLUME_mc	1884	AREE APERTE		verde e pavimentazione	
ALTEZZA_ml	3	NUM_PIANI	1	disponibile planimetria in formato vettoriale	no

TOTALE_ATTIVITA'	2	<div><div>ATTIVITA'</div></div> <div><input type="checkbox"/> bocciodromo<input type="checkbox"/> campo_sportvo<input type="checkbox"/> pattinodromo<input type="checkbox"/> palestra<input type="checkbox"/> pista_atletica<input type="checkbox"/> piscina<input checked="" type="checkbox"/> altro</div>	tipo	calcio a 5
TOTALE_SPAZI_SPORT	5	<div><input type="checkbox"/> campo_rugby<input type="checkbox"/> maneggio<input type="checkbox"/> palazzetto_sport<input checked="" type="checkbox"/> campo_tennis<input type="checkbox"/> pista_automodell<input type="checkbox"/> tiro_arco<input type="checkbox"/> altro_2</div>	tipo	

ATTIVITA'	calcio a 5, tennis	ID_identificativo	ID_PL_IS_104
-----------	--------------------	-------------------	--------------

<div>ID_bocciodromo</div> <div>N_spazi_sport</div>	<div>ID_campo_rugby</div> <div>N_spazi_sport</div>	<div>ID_campo sportivo</div> <div>104_spo</div> <div>N_spazi_sport</div>	<div>ID_maneggio</div> <div>N_spazi_sport</div>
<div>ID_pattinodromo</div> <div>N_spazi_sport</div>	<div>ID_palazzetto dello spo</div> <div>N_spazi_sport</div>	<div>ID_palestra</div> <div>N_spazi_sport</div>	<div>ID_tiro_arco</div> <div>N_spazi_sport</div>
<div>ID_pista_automodelli</div> <div>N_spazi_sport</div>	<div>ID_pista_atletica</div> <div>N_spazi_sport</div>	<div>ID_campo da tennis</div> <div>N_spazi_sport</div>	<div>ID_piscina</div> <div>N_spazi_sport</div>

ID_altro	104_altro						
N_spazi_sport	5						

ID_altro	104_altro	tipo	lunghezza_m	36	altezza_max_ml		are_complessiva_m	9200
ID_altro_2	104_altro_a	calcio a 5	larghezza_m	17	altezza_min_ml		area_gioco_mq	612

ID_altro	104_altro	tipo	lunghezza_m	36	altezza_max_ml		are_complessiva_m	9200
ID_altro_2	104_altro_b	calcio a 5	larghezza_m	17	altezza_min_ml		area_gioco_mq	612

ID_altro	104_altro	tipo	lunghezza_m	38	altezza_max_ml		are_complessiva_m	9200
ID_altro_2	104_altro_d	calcio a 5	larghezza_m	23	altezza_min_ml		area_gioco_mq	874

ID_altro	<input type="text" value="104_altro"/>	tipo	lunghezza_m	<input type="text" value="36"/>	altezza_max_ml	<input type="text"/>	are_complessiva_m	<input type="text" value="9200"/>
ID_altro_2	<input type="text" value="104_altro_e"/>	<input type="text" value="calcio a 5/tennis"/>	larghezza_m	<input type="text" value="20"/>	altezza_min_ml	<input type="text"/>	area_gioco_mq	<input type="text" value="720"/>

SERVIZI DI SUPPORTO

<input checked="" type="checkbox"/>	<input type="text" value="Spogliatoi uomini"/>	mq	<input type="text" value="400"/>	n_docce	<input type="text" value="25"/>	<input type="checkbox"/>	<input type="text" value="Spogliatoi donne"/>	mq	<input type="text"/>	n_docce	<input type="text"/>	<input type="checkbox"/>	<input type="text" value="Spogliatoi istruttori"/>	mq	<input type="text"/>	n_docce	<input type="text"/>
<input type="checkbox"/>	<input type="text" value="infermeria"/>	mq	<input type="text"/>	<input type="checkbox"/>	<input type="text" value="biglietteria"/>	<input checked="" type="checkbox"/>	<input type="text" value="bar_ristoro"/>	<input type="checkbox"/>	<input type="text" value="tribuna"/>	tipo	<input type="text"/>	mq	<input type="text"/>	n_posti	<input type="text"/>		
<input type="text" value="altro esercizio commerciale"/>		<input type="text" value="PARCHEGGIO:"/>		<input type="text" value="si"/>		mq		<input type="text" value="1250"/>	n_posti		<input type="text"/>	<input type="checkbox"/>		<input type="text" value="servito_trasp_pubblico"/>			
orario_apertur		<input type="text" value="9,30-24"/>		periodo_esercizio		<input type="text" value="settembre-luglio compresi"/>		<input type="text" value="tipologia utenza:"/>		<input type="checkbox"/> scolastica		<input type="checkbox"/> societa		<input type="checkbox"/> disabili		<input checked="" type="checkbox"/> libera	

QUALITA'

STATO CONSERVAZIONE edificio	<input type="text" value="buono"/>			stato_manutenzione_aree_aperte	<input type="text" value="buono"/>			
<input type="text" value="ALLEGATI TECNICI:"/>	<input type="checkbox"/>	autorizzazione esercizio art.3 D.M.	<input type="checkbox"/>	certificazione di idoneità statica	<input type="checkbox"/>	relazione rumore D.LGS.277/91	<input type="checkbox"/>	documentazione ASL
	<input type="checkbox"/>	parere del coni	<input type="checkbox"/>	autorizzazione tecnico-sanitari	<input checked="" type="checkbox"/>	documentazione impianti L.46/90 - L. 10/91	<input type="checkbox"/>	norme D.LGS. 626/94
	<input type="checkbox"/>	parere CIPVLPS	<input type="checkbox"/>	certificato prevenzione incendi	<input type="checkbox"/>	documentazione ISPELS	<input type="checkbox"/>	accessibilità mezzi soccorso art.4 D.M

accessibilità disabil

multiprestazione

raggiungibilità attraverso mobilità alternativ

ALLEGATI

FATTORI DI INTERFERENZA AMBIENTALE

inquinamento atmosferico	<input type="text" value="moderatamente alto"/>
inquinamento acustico	<input type="text" value="IV aree di intensa attività umana"/>

campi magnetici distanza in metri da: AT132KW, AT380KW, SRB autorizzate, SRB previste

FOTO

NOTE

NOTE- strutture

Altri locali: 7 WC;
reception(100mq); officina
(20mq)



IMPIANTI SPORTIVI

ID_identificativo

ID_PL_IS_105

DATI IDENTIFICATIVI

DENOMINAZIONE	Complesso Corpus			TIPOLOGIA_ATTIVITA'	palestra,piscina		
LOCALITA'	Fontanelle	INDIRIZZO	via Roma		NUM_CIV	530a	
CAP	59100	TELEFONO	0574.730324	FAX	730324	E-MAIL	info@corpuscentrifitness.com
CIRCOSCRIZION	circoscrizione sud		UTOE	25_Fontanelle		FONTI	
DATI_CATASTALI	foglio91 mappa 515			collocazione rispetto all'abitato			interno

CARATTERISTICHE TECNICHE E PRESTAZIONALI

PROPRIETA'	privata	COMPETENZA	società	TIPO_GESTIONE	diretta		
SOGGETTO_GESTOR	Unione sportiva Mirandolina		INDIRIZZO	via Roma		TEL	
ANNO COSTRUZIONE	prima degli anni '6		ANNO ULTIMA RISTRUTTURAZIONE	ogni anno			
TIPO DI INTERVENTO	manutenzione ordinaria		TIPOLOGIA EDILIZIA				

CARATTERISTICHE TECNICHE dell' IMPIANTO:

SUPERFICIE coperta mq	2071	SUP_APERTE_mq		SUPERFICIE totale AREE GIOC	1310,56
VOLUME_mc	9145			AREE APERTE	
ALTEZZA_ml	3,45	NUM_PIANI	1+seminterrato	disponibile planimetria in formato vettoriale	no

TOTALE_ATTIVITA'	2	<div><div>ATTIVITA'</div></div> <div><input type="checkbox"/> bocciodromo<input type="checkbox"/> campo_sportvo<input type="checkbox"/> pattinodromo<input checked="" type="checkbox"/> palestra<input type="checkbox"/> pista_atletica<input checked="" type="checkbox"/> piscina<input type="checkbox"/> altro</div> <div>tipo</div>
TOTALE_SPAZI_SPORT	7	<div><input type="checkbox"/> campo_rugby<input type="checkbox"/> maneggio<input type="checkbox"/> palazzetto_sport<input type="checkbox"/> campo_tennis<input type="checkbox"/> pista_automodell<input type="checkbox"/> tiro_arco<input type="checkbox"/> altro_2</div> <div>tipo</div>



ATTIVITA'	palestra, piscina	ID_identificativo	ID_PL_IS_105
-----------	-------------------	-------------------	--------------

<div>ID_bocciodromo</div> <div>N_spazi_sport</div>	<div>ID_campo_rugby</div> <div>N_spazi_sport</div>	<div>ID_campo sportivo</div> <div>N_spazi_sport</div>	<div>ID_maneggio</div> <div>N_spazi_sport</div>
<div>ID_pattinodromo</div> <div>N_spazi_sport</div>	<div>ID_palazzetto dello spo</div> <div>N_spazi_sport</div>	<div>ID_palestra</div> <div>105_pale</div> <div>N_spazi_sport</div> <div>6</div>	<div>ID_tiro_arco</div> <div>N_spazi_sport</div>

ID_palestra	105_pale
ID_palestra_2	105_pale_a
lunghezza_ml	15
larghezza_ml	38
altezza_max_ml	3,9
altezza_min_ml	
are_complessiva_m	2071,38
area_gioco_mq	570

ID_palestra	105_pale
ID_palestra_2	105_pale_b
lunghezza_ml	12,8
larghezza_ml	8
altezza_max_ml	3,9
altezza_min_ml	
are_complessiva_m	2071,38
area_gioco_mq	49,92

ID_palestra	105_pale
ID_palestra_2	105_pale_c
lunghezza_ml	15,68
larghezza_ml	15,82
altezza_max_ml	3
altezza_min_ml	
are_complessiva_m	2071,38
area_gioco_mq	248,05

ID_palestra	105_pale
ID_palestra_2	105_pale_d
lunghezza_ml	10,59
larghezza_ml	7
altezza_max_ml	3
altezza_min_ml	
are_complessiva_m	2071,38
area_gioco_mq	74,13

ID_palestra	105_pale
ID_palestra_2	105_pale_e
lunghezza_ml	9,7
larghezza_ml	3,9
altezza_max_ml	3
altezza_min_ml	
are_complessiva_m	2071,38
area_gioco_mq	37,38

ID_palestra	105_pale
ID_palestra_2	105_pale_f
lunghezza_ml	6
larghezza_ml	4,12
altezza_max_ml	3,6
altezza_min_ml	
are_complessiva_m	2071,38
area_gioco_mq	24,72

IMPIANTI SPORTIVI

ID_identificativo

ID_PL_IS_106

DATI IDENTIFICATIVI

DENOMINAZIONE	Palestra Baumann			TIPOLOGIA_ATTIVITA'	palestra		
LOCALITA'	centro	INDIRIZZO	via Valentini		NUM_CIV	59	
CAP	59100	TELEFONO	0574.592436	FAX	592436	E-MAIL	
CIRCOSCRIZION	circoscrizione centro		UTOE	6_Valentini-Repubblica		FONTI	
DATI_CATASTALI				collocazione rispetto all'abitato	interno		

CARATTERISTICHE TECNICHE E PRESTAZIONALI

PROPRIETA'	privata	COMPETENZA	società	TIPO_GESTIONE	diretta		
SOGGETTO_GESTOR	Lombisani Giovanni		INDIRIZZO			TEL	
ANNO COSTRUZIONE		ANNO ULTIMA RISTRUTTURAZIONE	2001				
TIPO DI INTERVENTO	ristrutturazione spogliatoi		TIPOLOGIA EDILIZIA				

CARATTERISTICHE TECNICHE dell' IMPIANTO:

SUPERFICIE coperta mq	350	SUP_APERTE_mq	0	SUPERFICIE totale AREE GIOC	274
VOLUME_mc	1948			AREE APERTE	
ALTEZZA_ml	14	NUM_PIANI	2	disponibile planimetria in formato vettoriale	no

TOTALE_ATTIVITA'	1	<input type="checkbox"/> bocciodromo	<input type="checkbox"/> campo_sportvo	<input type="checkbox"/> pattinodromo	<input checked="" type="checkbox"/> palestra	<input type="checkbox"/> pista_atletica	<input type="checkbox"/> piscina	<input type="checkbox"/> altro	tipo	
TOTALE_SPAZI_SPORT	1	<input type="checkbox"/> campo_rugby	<input type="checkbox"/> maneggio	<input type="checkbox"/> palazzetto_sport	<input type="checkbox"/> campo_tennis	<input type="checkbox"/> pista_automodell	<input type="checkbox"/> tiro_arco	<input type="checkbox"/> altro_2	tipo	

ATTIVITA'



ATTIVITA'	palestra	ID_identificativo	ID_PL_IS_106
ID_bocciodromo		N_spazi_sport	
ID_campo_rugby		N_spazi_sport	
ID_campo sportivo		N_spazi_sport	
ID_maneggio		N_spazi_sport	
ID_pattinodromo		N_spazi_sport	
ID_palazzetto dello spo		N_spazi_sport	
ID_palestra	106_pale	N_spazi_sport	1
ID_tiro_arco		N_spazi_sport	
ID_pista_automodelli		N_spazi_sport	
ID_pista atletica		N_spazi_sport	
ID_campo da tennis		N_spazi_sport	
ID_piscina		N_spazi_sport	
ID_altro		N_spazi_sport	

ID_palestra106_pale

ID_palestra_2106_pale_a

lunghezza_mlvarie

larghezza_mlvarie

altezza_max_m4,7

altezza_min_ml

are_complessiva_m350

area_gioco_mq274,78

SERVIZI DI SUPPORTO

<input checked="" type="checkbox"/> Spogliatoi_uomini	mq	25	n_docce	3	<input checked="" type="checkbox"/> Spogliatoi_donne	mq	27	n_docce	4	<input type="checkbox"/> Spogliatoi_istruttori	mq		n_docce	
<input checked="" type="checkbox"/> infermeria	mq	9,9	<input type="checkbox"/> biglietteria	<input type="checkbox"/> bar_ristoro	<input type="checkbox"/> tribuna	tipo		mq		n_posti				
altro esercizio commerciale		PARCHEGGIO:		mq	0	n_posti		<input checked="" type="checkbox"/> servito_trasp_pubblico						
orario_apertur	lun-ven 9-22		periodo_esercizio	settembre-luglio		tipologia utenza:	<input type="checkbox"/> scolastica	<input type="checkbox"/> societa	<input checked="" type="checkbox"/> disabili	<input checked="" type="checkbox"/> libera				

QUALITA'

STATO CONSERVAZIONE edificio	buono	stato_manutenzione_aree_aper			
ALLEGATI TECNICI:	<input checked="" type="checkbox"/> autorizzazione esercizio art.3 D.M.	<input checked="" type="checkbox"/> certificazione di idoneità statica	<input checked="" type="checkbox"/> relazione rumore D.LGS.277/91	<input checked="" type="checkbox"/> documentazione ASL	
	<input checked="" type="checkbox"/> parere dei con	<input checked="" type="checkbox"/> autorizzazione tecnico-sanitari	<input type="checkbox"/> documentazione impianti L.46/90 - L. 10/91	<input checked="" type="checkbox"/> norme D.LGS. 626/94	
	<input checked="" type="checkbox"/> parere CIPVLP	<input checked="" type="checkbox"/> certificato prevenzione incendi	<input checked="" type="checkbox"/> documentazione ISPELS	<input checked="" type="checkbox"/> accessibilità mezzi soccorso art.4 D.M	
accessibilità disabil	no				
multiprestazione	no				
raggiungibilità attraverso mobilità alternativ	no				
ALLEGATI					
FATTORI DI INTERFERENZA AMBIENTALE	inquinamento atmosferico				discretamente alto
	inquinamento acustico				IV aree di intensa attività umana
campi magnetici distanza in metri da: AT132KW, AT380KW, SRB autorizzate, SRB previste					>100 ;>100 ;>100 ;>100

FOTO

NOTE

Nella palestra si svolgono attività ginnico-motorie di vario tipo

NOTE- strutture

Altri locali:magazzino(4,85mq);ingress(37,6mq);corridoio(10mq);vano tecnico(6,6mq)



IMPIANTI SPORTIVI

ID_identificativo

ID_PL_IS_107

DATI IDENTIFICATIVI

DENOMINAZIONE	Palestra Rodari			TIPOLOGIA_ATTIVITA'	varie		
LOCALITA'	Viaccia	INDIRIZZO	via Viaccia a Narnali		NUM_CIV	60	
CAP	59100	TELEFONO	0574.653124	FAX		E-MAIL	
CIRCOSCRIZION	circonscrizione ovest		UTOE	3_Viaccia		FONTI	scheda su Fidia 3081
DATI_CATASTALI	foglio 30 mappa 1268			collocazione rispetto all'abitato		interno	

CARATTERISTICHE TECNICHE E PRESTAZIONALI

PROPRIETA'	pubblica	COMPETENZA	società	TIPO_GESTIONE	diretta	
SOGGETTO_GESTOR	Centro giovanile/ Volley Viaccia		INDIRIZZO		TEL	4551
ANNO COSTRUZIONE	1980	ANNO ULTIMA RISTRUTTURAZIONE	2006			
TIPO DI INTERVENTO	Manutenzione straordinaria		TIPOLOGIA EDILIZIA			

CARATTERISTICHE TECNICHE dell' IMPIANTO:

SUPERFICIE coperta mq	602	SUP_APERTE_mq	10048	SUPERFICIE totale AREE GIOC	387	
VOLUME_mc	3431,4	AREE APERTE		verde,campo basket,parcheggio		
ALTEZZA_ml	5,7	NUM_PIANI	1	disponibile planimetria in formato vettoriale		si

TOTALE_ATTIVITA'	3	<input type="checkbox"/> bocciodromo	<input type="checkbox"/> campo_sportvo	<input type="checkbox"/> pattinodromo	<input checked="" type="checkbox"/> palestra	<input type="checkbox"/> pista_atletica	<input type="checkbox"/> piscina	<input checked="" type="checkbox"/> altro	tipo	pallavolo
TOTALE SPAZI SPORT	2	<input type="checkbox"/> campo_rugby	<input type="checkbox"/> maneggio	<input type="checkbox"/> palazzetto_sport	<input type="checkbox"/> campo_tennis	<input type="checkbox"/> pista_automodell	<input type="checkbox"/> tiro_arco	<input checked="" type="checkbox"/> altro_2	tipo	bbasket

ATTIVITA'



ATTIVITA'	palestra, pallavolo, attività anziani	ID_identificativo	ID_PL_IS_107
-----------	---------------------------------------	-------------------	--------------

ID_bocciodromo		N_spazi_sport		ID_campo_rugby		N_spazi_sport		ID_campo sportivo		N_spazi_sport		ID_maneggio		N_spazi_sport	
----------------	--	---------------	--	----------------	--	---------------	--	-------------------	--	---------------	--	-------------	--	---------------	--

ID_pattinodromo		N_spazi_sport		ID_palazzetto dello spo		N_spazi_sport		ID_palestra	107_pale	N_spazi_sport	1	ID_tiro_arco		N_spazi_sport	
-----------------	--	---------------	--	-------------------------	--	---------------	--	-------------	----------	---------------	---	--------------	--	---------------	--

ID_palestra

107_pale

ID_palestra_2

107_pale_a

lunghezza_ml

25,35

larghezza_ml

15

altezza_max_ml

8,50

altezza_min_ml

2,95

are_complessiva_m

602

area_gioco_mq

387

ID_pista_automodelli		N_spazi_sport		ID_pista_atletica		N_spazi_sport		ID_campo da tennis		N_spazi_sport		ID_piscina		N_spazi_sport	
----------------------	--	---------------	--	-------------------	--	---------------	--	--------------------	--	---------------	--	------------	--	---------------	--

ID_altro	107_altro	tipo	lunghezza_m	40	altezza_max_ml		are_complessiva_m	10900		
N_spazi_sport	1	ID_altro_2	107_altro_a	basket	larghezza_m	15	altezza_min_ml		area_gioco_mq	250

SERVIZI DI SUPPORTO

☒ **Spogliatoi_uomini**

mq

n_docce

☒ **Spogliatoi_donne**

mq

n_docce

☒ **Spogliatoi_istruttori**

mq

n_docce

☐ **infermeria**

mq

☐ **biglietteria**

☐ **bar_ristoro**

☐ **tribuna**

tipo

mq

n_posti

altro esercizio commerciale

PARCHEGGIO:

mq

n_posti

☒ **servito_trasp_pubblico**

orario_apertur

periodo_esercizio

tipologia utenza:

☒ scolastica

☒ societa

☐ disabili

☐ libera

QUALITA'

STATO CONSERVAZIONE edificio

stato_manutenzione_aree_aperte

ALLEGATI TECNICI:

☐ autorizzazione esercizio art.3 D.M.

☐ parere del coni

☐ parere CIPVLPS

☐ certificazione di idoneità statica

☐ autorizzazione tecnico-sanitari

☐ certificato prevenzione incendi

☐ relazione rumore D.LGS.277/91

☐ documentazione impianti L.46/90 - L. 10/91

☐ documentazione ISPELS

☐ documentazione ASL

☐ norme D.LGS. 626/94

☐ accessibilità mezzi soccorso art.4 D.M

accessibilità disabil

multiprestazione

raggiungibilità attraverso mobilità alternativ

ALLEGATI

FATTORI DI INTERFERENZA AMBIENTALE

inquinamento atmosferico

inquinamento acustico

campi magnetici distanza in metri da: AT132KW, AT380KW, SRB autorizzate, SRB previste

FOTO

NOTE

Struttura all'interno della scuola d'infanzia e primaria G.Rodari. All'esterno c'è un campo da basket. La sera la palestra è utilizzata per attività anziani

NOTE- strutture



IMPIANTI SPORTIVI

ID_identificativo

ID_PL_IS_108

DATI IDENTIFICATIVI

DENOMINAZIONE	Palestra Palagym 1		TIPOLOGIA_ATTIVITA'	palestra			
LOCALITA'	centro	INDIRIZZO	via R.Gori		NUM_CIV	15	
CAP	59100	TELEFONO	0574.30271	FAX		E-MAIL	
CIRCOSCRIZION	circonscrizione centro		UTOE	5_Strozzi-Montalese		FONTI	
DATI_CATASTALI	foglio 23 mappa370 sub500		collocazione rispetto all'abitato		interno		

CARATTERISTICHE TECNICHE E PRESTAZIONALI

PROPRIETA'	privata	COMPETENZA	società	TIPO_GESTIONE	diretta		
SOGGETTO_GESTOR	Palagym SSD a R.L:		INDIRIZZO	via R.Gori 15		TEL	30271
ANNO COSTRUZIONE	1983	ANNO ULTIMA RISTRUTTURAZIONE					
TIPO DI INTERVENTO			TIPOLOGIA EDILIZIA				



CARATTERISTICHE TECNICHE dell' IMPIANTO:

SUPERFICIE coperta mq	3327	SUP_APERTE_mq	0	SUPERFICIE totale AREE GIOC	1638
VOLUME_mc	17145	AREE APERTE			
ALTEZZA_ml	4,95	NUM_PIANI	1	disponibile planimetria in formato vettoriale	no

TOTALE_ATTIVITA'	4	<input type="checkbox"/> bocciodromo	<input type="checkbox"/> campo_sportvo	<input type="checkbox"/> pattinodromo	<input checked="" type="checkbox"/> palestra	<input type="checkbox"/> pista_atletica	<input checked="" type="checkbox"/> piscina	<input type="checkbox"/> altro	tipo	
TOTALE_SPAZI_SPORT	4	<input type="checkbox"/> campo_rugby	<input type="checkbox"/> maneggio	<input type="checkbox"/> palazzetto_sport	<input type="checkbox"/> campo_tennis	<input type="checkbox"/> pista_automodell	<input type="checkbox"/> tiro_arco	<input type="checkbox"/> altro_2	tipo	

ATTIVITA'

ATTIVITA'	palestra,piscina	ID_identificativo	ID_PL_IS_108
-----------	------------------	-------------------	--------------

ID_bocciodromo		N_spazi_sport	
----------------	--	---------------	--

ID_campo_rugby		N_spazi_sport	
----------------	--	---------------	--

ID_campo sportivo		N_spazi_sport	
-------------------	--	---------------	--

ID_maneggio		N_spazi_sport	
-------------	--	---------------	--

ID_pattinodromo		N_spazi_sport	
-----------------	--	---------------	--

ID_palazzetto dello spo		N_spazi_sport	
-------------------------	--	---------------	--

ID_palestra	108_pale	N_spazi_sport	3
-------------	----------	---------------	---

ID_tiro_arco		N_spazi_sport	
--------------	--	---------------	--

ID_palestra	108_pale
ID_palestra_2	108_pale_a
lunghezza_ml	13,5
larghezza_ml	10,5
altezza_max_ml	6,10
altezza_min_ml	
are_complessiva_m	3327
area_gioco_mq	136
ID_palestra	108_pale
ID_palestra_2	108_pale_b
lunghezza_ml	15,5
larghezza_ml	10
altezza_max_ml	4,2
altezza_min_ml	
are_complessiva_m	3327
area_gioco_mq	155
ID_palestra	108_pale
ID_palestra_2	108_pale_c
lunghezza_ml	50
larghezza_ml	15
altezza_max_ml	6,1
altezza_min_ml	
are_complessiva_m	3327
area_gioco_mq	848
ID_palestra	108_pale
ID_palestra_2	108_pale_d
lunghezza_ml	17
larghezza_ml	11
altezza_max_ml	5,5
altezza_min_ml	5,1
are_complessiva_m	3327
area_gioco_mq	187

ID_pista_automodelli		N_spazi_sport	
----------------------	--	---------------	--

ID_pista_atletica		N_spazi_sport	
-------------------	--	---------------	--

ID_campo da tennis		N_spazi_sport	
--------------------	--	---------------	--

ID_piscina	108_pis	N_spazi_sport	1
------------	---------	---------------	---

ID_piscina	108_pis
ID_piscina_2	108_pis_a
lunghezza_ml	19,5
larghezza_ml	16
tipo	coperta
uso	
profondità_max	6,1
profondità_min	
are_complessiva_m	3327
area_gioco_mq	312

ID_altro	
N_spazi_sport	

SERVIZI DI SUPPORTO

<input checked="" type="checkbox"/> Spogliatoi_uomini	mq	200	n_docce	12	<input checked="" type="checkbox"/> Spogliatoi_donne	mq	345	n_docce	13	<input checked="" type="checkbox"/> Spogliatoi_istruttori	mq	65	n_docce	4
<input checked="" type="checkbox"/> infermeria	mq	55	<input type="checkbox"/> biglietteria	<input checked="" type="checkbox"/> bar_ristoro	<input type="checkbox"/> tribuna	tipo		mq		n_posti				
altro esercizio commerciale		PARCHEGGIO:	esterno	mq	0	n_posti	30	<input checked="" type="checkbox"/> servito_trasp_publico						
orario_apertur	9-22	periodo_esercizio	settembre-luglio	tipologia utenza:	<input type="checkbox"/> scolastica	<input type="checkbox"/> societa	<input type="checkbox"/> disabili	<input type="checkbox"/> libera						

QUALITA'

STATO CONSERVAZIONE edificio

buono

stato_manutenzione_aree_aperte

ALLEGATI TECNICI:

- ☐ autorizzazione esercizio art.3 D.M.
- ☒ certificazione di idoneità statica
- ☒ relazione rumore D.LGS.277/91
- ☒ documentazione ASL
- ☒ parere del coni
- ☒ autorizzazione tecnico-sanitari
- ☒ documentazione impianti L.46/90 - L. 10/91
- ☒ norme D.LGS. 626/94
- ☐ parere CIPVLPS
- ☒ certificato prevenzione incendi
- ☐ documentazione ISPELS
- ☒ accessibilità mezzi soccorso art.4 D.M

accessibilità disabil

si

multiprestazione

no

raggiungibilità attraverso mobilità alternativ

pista ciclabile

ALLEGATI

FATTORI DI INTERFERENZA AMBIENTALE

inquinamento atmosferico

discretamente alto

inquinamento acustico

IV aree di intensa attività umana

campi magnetici distanza in metri da: AT132KW, AT380KW, SRB autorizzate, SRB previste

>100 ;>100 ;>100 ;>100

FOTO

NOTE

NOTE- strutture

Altri locali:uffici(54mq);magazzino(594mq);altri locali(264+30mq)

IMPIANTI SPORTIVI

ID_identificativo

ID_PL_IS_109

DATI IDENTIFICATIVI

DENOMINAZIONE	Palestra Palagym 2			TIPOLOGIA_ATTIVITA'	palestra,		
LOCALITA'	Centro	INDIRIZZO	via Costantini		NUM_CIV	26	
CAP	59100	TELEFONO	0574.595855	FAX			
		E-MAIL	www.palagym.com				
CIRCOSCRIZION	circonscrizione centro		UTOE	6_Valentini-Repubblica		FONTI	
DATI_CATASTALI	foglio 63 mappa 721 sub500			collocazione rispetto all'abitato			interno

CARATTERISTICHE TECNICHE E PRESTAZIONALI

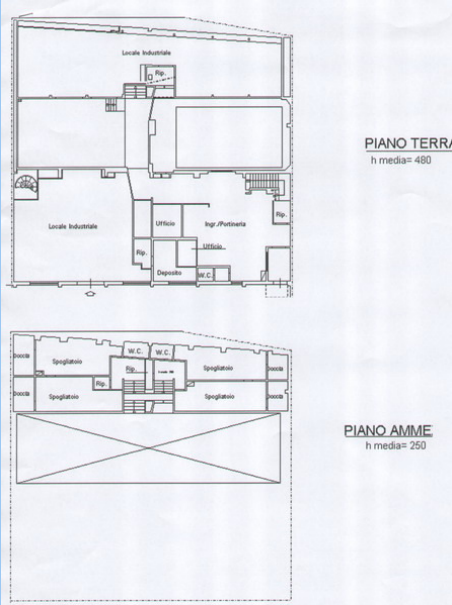
PROPRIETA'	privata	COMPETENZA	società	TIPO_GESTIONE	diretta		
SOGGETTO_GESTOR	Palagym SSD a R.L:		INDIRIZZO	via R.Gori 15		TEL	30271
ANNO COSTRUZIONE	1983	ANNO ULTIMA RISTRUTTURAZIONE					
TIPO DI INTERVENTO			TIPOLOGIA EDILIZIA				

CARATTERISTICHE TECNICHE dell' IMPIANTO:

SUPERFICIE coperta mq	766,8	SUP_APERTE_mq	0	SUPERFICIE totale AREE GIOC	519,16	
VOLUME_mc	3297,24	AREE APERTE				
ALTEZZA_ml	4,3	NUM_PIANI	2	disponibile planimetria in formato vettoriale		no

TOTALE_ATTIVITA'	2	<input type="checkbox"/> bocciodromo	<input type="checkbox"/> campo_sportvo	<input type="checkbox"/> pattinodromo	<input checked="" type="checkbox"/> palestra	<input type="checkbox"/> pista_atletica	<input checked="" type="checkbox"/> piscina	<input type="checkbox"/> altro	tipo	
TOTALE_SPAZI_SPORT	4	<input type="checkbox"/> campo_rugby	<input type="checkbox"/> maneggio	<input type="checkbox"/> palazzetto_sport	<input type="checkbox"/> campo_tennis	<input type="checkbox"/> pista_automodell	<input type="checkbox"/> tiro_arco	<input type="checkbox"/> altro_2	tipo	

ATTIVITA'



ATTIVITA'	palestra,piscina	ID_identificativo	ID_PL_IS_109
-----------	------------------	-------------------	--------------

ID_bocciodromo <input type="text"/> N_spazi_sport <input type="text"/>	ID_campo_rugby <input type="text"/> N_spazi_sport <input type="text"/>	ID_campo sportivo <input type="text"/> N_spazi_sport <input type="text"/>	ID_maneggio <input type="text"/> N_spazi_sport <input type="text"/>																																																
ID_pattinodromo <input type="text"/> N_spazi_sport <input type="text"/>	ID_palazzetto dello spo <input type="text"/> N_spazi_sport <input type="text"/>	ID_palestra <input type="text"/> 109_pale N_spazi_sport <input type="text"/> 3 <table><tr><td>ID_palestra</td><td>109_pale</td></tr><tr><td>ID_palestra_2</td><td>109_pale_a</td></tr><tr><td>lunghezza_ml</td><td>11</td></tr><tr><td>larghezza_ml</td><td>7</td></tr><tr><td>altezza_max_ml</td><td>4,8 media</td></tr><tr><td>altezza_min_ml</td><td></td></tr><tr><td>are_complessiva_m</td><td>766,8</td></tr><tr><td>area_gioco_mq</td><td>77</td></tr><tr><td>ID_palestra</td><td>109_pale</td></tr><tr><td>ID_palestra_2</td><td>109_pale_b</td></tr><tr><td>lunghezza_ml</td><td>11,6</td></tr><tr><td>larghezza_ml</td><td>11</td></tr><tr><td>altezza_max_ml</td><td>4,8 media</td></tr><tr><td>altezza_min_ml</td><td></td></tr><tr><td>are_complessiva_m</td><td>766,8</td></tr><tr><td>area_gioco_mq</td><td>127,6</td></tr><tr><td>ID_palestra</td><td>109_pale</td></tr><tr><td>ID_palestra_2</td><td>109_pale_c</td></tr><tr><td>lunghezza_ml</td><td>28,4</td></tr><tr><td>larghezza_ml</td><td>11,4</td></tr><tr><td>altezza_max_ml</td><td>3,8 media</td></tr><tr><td>altezza_min_ml</td><td></td></tr><tr><td>are_complessiva_m</td><td>766,8</td></tr><tr><td>area_gioco_mq</td><td>304,4</td></tr></table>	ID_palestra	109_pale	ID_palestra_2	109_pale_a	lunghezza_ml	11	larghezza_ml	7	altezza_max_ml	4,8 media	altezza_min_ml		are_complessiva_m	766,8	area_gioco_mq	77	ID_palestra	109_pale	ID_palestra_2	109_pale_b	lunghezza_ml	11,6	larghezza_ml	11	altezza_max_ml	4,8 media	altezza_min_ml		are_complessiva_m	766,8	area_gioco_mq	127,6	ID_palestra	109_pale	ID_palestra_2	109_pale_c	lunghezza_ml	28,4	larghezza_ml	11,4	altezza_max_ml	3,8 media	altezza_min_ml		are_complessiva_m	766,8	area_gioco_mq	304,4	ID_tiro_arco <input type="text"/> N_spazi_sport <input type="text"/>
ID_palestra	109_pale																																																		
ID_palestra_2	109_pale_a																																																		
lunghezza_ml	11																																																		
larghezza_ml	7																																																		
altezza_max_ml	4,8 media																																																		
altezza_min_ml																																																			
are_complessiva_m	766,8																																																		
area_gioco_mq	77																																																		
ID_palestra	109_pale																																																		
ID_palestra_2	109_pale_b																																																		
lunghezza_ml	11,6																																																		
larghezza_ml	11																																																		
altezza_max_ml	4,8 media																																																		
altezza_min_ml																																																			
are_complessiva_m	766,8																																																		
area_gioco_mq	127,6																																																		
ID_palestra	109_pale																																																		
ID_palestra_2	109_pale_c																																																		
lunghezza_ml	28,4																																																		
larghezza_ml	11,4																																																		
altezza_max_ml	3,8 media																																																		
altezza_min_ml																																																			
are_complessiva_m	766,8																																																		
area_gioco_mq	304,4																																																		
ID_pista_automodelli <input type="text"/> N_spazi_sport <input type="text"/>	ID_pista_atletica <input type="text"/> N_spazi_sport <input type="text"/>	ID_campo da tennis <input type="text"/> N_spazi_sport <input type="text"/>	ID_piscina <input type="text"/> 109_pis N_spazi_sport <input type="text"/> 1 <table><tr><td>ID_piscina</td><td>109_pis</td></tr><tr><td>ID_piscina_2</td><td>109_pis_a</td></tr><tr><td>lunghezza_ml</td><td>10,8</td></tr><tr><td>larghezza_ml</td><td>6,2</td></tr><tr><td>tipo</td><td></td></tr><tr><td>uso</td><td></td></tr><tr><td>profondità_max</td><td></td></tr><tr><td>profondità_min</td><td></td></tr><tr><td>are_complessiva_m</td><td>766,8</td></tr><tr><td>area_gioco_mq</td><td>103,36</td></tr></table>	ID_piscina	109_pis	ID_piscina_2	109_pis_a	lunghezza_ml	10,8	larghezza_ml	6,2	tipo		uso		profondità_max		profondità_min		are_complessiva_m	766,8	area_gioco_mq	103,36																												
ID_piscina	109_pis																																																		
ID_piscina_2	109_pis_a																																																		
lunghezza_ml	10,8																																																		
larghezza_ml	6,2																																																		
tipo																																																			
uso																																																			
profondità_max																																																			
profondità_min																																																			
are_complessiva_m	766,8																																																		
area_gioco_mq	103,36																																																		
ID_altro <input type="text"/> N_spazi_sport <input type="text"/>																																																			

SERVIZI DI SUPPORTO

<input checked="" type="checkbox"/> Spogliatoi uomini mq <input type="text"/> 69,6 n_docce <input type="text"/> 8	<input checked="" type="checkbox"/> Spogliatoi donne mq <input type="text"/> 82,88 n_docce <input type="text"/> 8	<input type="checkbox"/> Spogliatoi istruttori mq <input type="text"/> n_docce <input type="text"/>
<input checked="" type="checkbox"/> infermeria mq <input type="text"/> 7,6	<input type="checkbox"/> biglietteria	<input checked="" type="checkbox"/> bar_ristoro
<input type="checkbox"/> tribuna mq <input type="text"/> tipo <input type="text"/>	mq <input type="text"/> n_posti <input type="text"/>	
altro esercizio commerciale <input type="text"/>	PARCHEGGIO: esterno mq <input type="text"/> 0 n_posti <input type="text"/> 8	<input checked="" type="checkbox"/> servito_trasp_pubblico
orario_apertur <input type="text"/> lun-ven 9-23	periodo_esercizio <input type="text"/> sett-luglio	tipologia utenza: <input type="checkbox"/> scolastica <input type="checkbox"/> societa <input type="checkbox"/> disabili <input checked="" type="checkbox"/> libera

QUALITA'

STATO CONSERVAZIONE edificio	buono		stato_manutenzione_aree_aperte		
ALLEGATI TECNICI:	<input checked="" type="checkbox"/> autorizzazione esercizio art.3 D.M.	<input checked="" type="checkbox"/> certificazione di idoneità statica	<input checked="" type="checkbox"/> relazione rumore D.LGS.277/91	<input checked="" type="checkbox"/> documentazione ASL	
	<input checked="" type="checkbox"/> parere dei coni	<input checked="" type="checkbox"/> autorizzazione tecnico-sanitari	<input type="checkbox"/> documentazione impianti L.46/90 - L. 10/91	<input checked="" type="checkbox"/> norme D.LGS. 626/94	
	<input type="checkbox"/> parere CIVLPS	<input checked="" type="checkbox"/> certificato prevenzione incendi	<input type="checkbox"/> documentazione ISPELS	<input checked="" type="checkbox"/> accessibilità mezzi soccorso art.4 D.M	
accessibilità disabili	si				

multiprestazione

no

raggiungibilità attraverso mobilità alternativ

pista ciclabile

ALLEGATI

FATTORI DI INTERFERENZA AMBIENTALE

inquinamento atmosferico

discretamente alto

inquinamento acustico

IV aree di intensa attività umana

campi magnetici distanza in metri da: AT132KW, AT380KW, SRB autorizzate, SRB previste

>100 ;>100 ;>100 ;>100

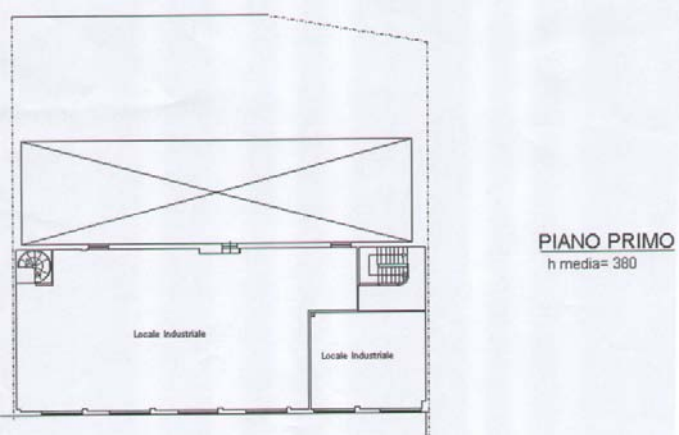
FOTO

NOTE

La palestra occupa il piano terreno ed il piano1 °,gli spogliatoi sono al piano.

NOTE- strutture

Altri locali: 2WC(4,16mq); portineria(82,88mq);magazzino(18,48mq);ufficio(11,56mq)



IMPIANTI SPORTIVI

ID_identificativo

ID_PL_IS_110

DATI IDENTIFICATIVI

DENOMINAZIONE	Centro Yoga via Magini	TIPOLOGIA_ATTIVITA'	palestra				
LOCALITA'	centro	INDIRIZZO	via Magini	NUM_CIV	9		
CAP	59100	TELEFONO	0574.39494	FAX		E-MAIL	www.centroyogaprato.it
CIRCOSCRIZION	circonsrizione centro	UTOE	12_Centro antico	FONTI			
DATI_CATASTALI		collocazione rispetto all'abitato	interno				

CARATTERISTICHE TECNICHE E PRESTAZIONALI

PROPRIETA'	privata	COMPETENZA	società	TIPO_GESTIONE	diretta
SOGGETTO_GESTOR	centro Yoga 54c	INDIRIZZO		TEL	
ANNO COSTRUZIONE		ANNO ULTIMA RISTRUTTURAZIONE	1993		
TIPO DI INTERVENTO	Unnione di 2 due unità	TIPOLOGIA EDILIZIA			

CARATTERISTICHE TECNICHE dell' IMPIANTO:

SUPERFICIE coperta mq	140	SUP_APERTE_mq	0	SUPERFICIE totale AREE GIOC	120
VOLUME_mc	525	AREE APERTE			
ALTEZZA_ml	3,50-4	NUM_PIANI	1	disponibile planimetria in formato vettoriale	no

TOTALE_ATTIVITA'	1	<input type="checkbox"/> bocciodromo	<input type="checkbox"/> campo_sportvo	<input type="checkbox"/> pattinodromo	<input checked="" type="checkbox"/> palestra	<input type="checkbox"/> pista_atletica	<input type="checkbox"/> piscina	<input type="checkbox"/> altro	tipo	
TOTALE_SPAZI_SPORT	2	<input type="checkbox"/> campo_rugby	<input type="checkbox"/> maneggio	<input type="checkbox"/> palazzetto_sport	<input type="checkbox"/> campo_tennis	<input type="checkbox"/> pista_automodell	<input type="checkbox"/> tiro_arco	<input type="checkbox"/> altro_2	tipo	

ATTIVITA'



ATTIVITA'	palestra	ID_identificativo	ID_PL_IS_110
ID_bocciodromo		N_spazi_sport	
ID_campo_rugby		N_spazi_sport	
ID_campo sportivo		N_spazi_sport	
ID_maneggio		N_spazi_sport	
ID_pattinodromo		N_spazi_sport	
ID_palazzetto dello spo		N_spazi_sport	
ID_palestra	110_pale	N_spazi_sport	1
ID_tiro_arco		N_spazi_sport	
ID_pista_automodelli		N_spazi_sport	
ID_pista_atletica		N_spazi_sport	
ID_campo da tennis		N_spazi_sport	
ID_piscina		N_spazi_sport	
ID_altro		N_spazi_sport	

ID_palestra110_pale

ID_palestra_2110_pale_a

lunghezza_ml

larghezza_ml

altezza_max_ml3,5

altezza_min_ml4

are_complessiva_m

area_gioco_mq

SERVIZI DI SUPPORTO

<input checked="" type="checkbox"/> Spogliatoi_uomini	mq	10	n_docce		<input checked="" type="checkbox"/> Spogliatoi_donne	mq	10	n_docce		<input type="checkbox"/> Spogliatoi_istruttori	mq		n_docce	
<input type="checkbox"/> infermeria	mq		<input type="checkbox"/> biglietteria		<input type="checkbox"/> bar_ristoro		<input type="checkbox"/> tribuna	tipo		mq		n_posti		
altro esercizio commerciale		PARCHEGGIO:		mq	0	n_posti		<input checked="" type="checkbox"/> servito_trasp_pubblico						
orario_apertur	8,30-21,30	periodo_esercizio	settembre-luglio	tipologia utenza:	<input type="checkbox"/> scolastica	<input type="checkbox"/> societa	<input type="checkbox"/> disabili	<input checked="" type="checkbox"/> libera						

QUALITA'

STATO CONSERVAZIONE edificio	buono	stato_manutenzione_aree_aperte		
ALLEGATI TECNICI:	<input type="checkbox"/> autorizzazione esercizio art.3 D.M.	<input type="checkbox"/> certificazione di idoneità statica	<input type="checkbox"/> relazione rumore D.LGS.277/91	<input type="checkbox"/> documentazione ASL
	<input type="checkbox"/> parere dei coni	<input type="checkbox"/> autorizzazione tecnico-sanitari	<input checked="" type="checkbox"/> documentazione impianti L.46/90 - L. 10/91	<input type="checkbox"/> norme D.LGS. 626/94
	<input type="checkbox"/> parere CIPVLPs	<input type="checkbox"/> certificato prevenzione incendi	<input type="checkbox"/> documentazione ISPELS	<input type="checkbox"/> accessibilità mezzi soccorso art.4 D.M
accessibilità disabil	no			
multiprestazione	no			
raggiungibilità attraverso mobilità alternativ	no			
ALLEGATI				
FATTORI DI INTERFERENZA AMBIENTALE	inquinamento atmosferico	discretamente alto		
	inquinamento acustico	IV aree di intensa attività umana		
	campi magnetici distanza in metri da: AT132KW, AT380KW, SRB autorizzate, SRB previste	>100 ;>100 ;>100 ;>100		

FOTO

NOTE

L'edificio è di proprietà del sig.Conti Filippo(tel:05544873111-3356241226), che è stato contattato ma non fornisce piante e documenti.Le misure sono quindi approssimate.

NOTE- strutture

Altri locali: uffici; 2 WC



IMPIANTI SPORTIVI

ID_identificativo

ID_PL_IS_111

DATI IDENTIFICATIVI

DENOMINAZIONE	Palestra bowling Prato			TIPOLOGIA_ATTIVITA'	palestra		
LOCALITA'	Mezzana	INDIRIZZO	via Ferrucci		NUM_CIV	309	
CAP		TELEFONO		FAX		E-MAIL	
CIRCOSCRIZION	circoscrizione est		UTOE	17_Mezzana-Marconi		FONTI	
DATI_CATASTALI				collocazione rispetto all'abitato		interno	

CARATTERISTICHE TECNICHE E PRESTAZIONALI

PROPRIETA'	privata	COMPETENZA		TIPO_GESTIONE		
SOGGETTO_GESTOR		INDIRIZZO			TEL	
ANNO COSTRUZIONE	1990	ANNO ULTIMA RISTRUTTURAZIONE	2008			
TIPO DI INTERVENTO			TIPOLOGIA EDILIZIA	muraria		

CARATTERISTICHE TECNICHE dell' IMPIANTO:

SUPERFICIE coperta mq	0	SUP_APERTE_mq	0	SUPERFICIE totale AREE GIOC	0
VOLUME_mc	0	AREE APERTE			
ALTEZZA_ml		NUM_PIANI		disponibile planimetria in formato vettoriale	no

TOTALE_ATTIVITA'		<input type="checkbox"/> bocciodromo	<input type="checkbox"/> campo_sportvo	<input type="checkbox"/> pattinodromo	<input type="checkbox"/> palestra	<input type="checkbox"/> pista_atletica	<input type="checkbox"/> piscina	<input type="checkbox"/> altro	tipo	
TOTALE_SPAZI_SPORT		<input type="checkbox"/> campo_rugby	<input type="checkbox"/> maneggio	<input type="checkbox"/> palazzetto_sport	<input type="checkbox"/> campo_tennis	<input type="checkbox"/> pista_automodel	<input type="checkbox"/> tiro_arco	<input type="checkbox"/> altro_2	tipo	

ATTIVITA'



ATTIVITA' ID_identificativo ID_PL_IS_111

ID_bocciodromo		N_spazi_sport		ID_campo_rugby		N_spazi_sport		ID_campo sportivo		N_spazi_sport		ID_maneggio		N_spazi_sport	
ID_pattinodromo		N_spazi_sport		ID_palazzetto dello spo		N_spazi_sport		ID_palestra		N_spazi_sport		ID_tiro_arco		N_spazi_sport	
ID_pista_automodelli		N_spazi_sport		ID_pista_atletica		N_spazi_sport		ID_campo da tennis		N_spazi_sport		ID_piscina		N_spazi_sport	
ID_altro	11_altro	N_spazi_sport	1	ID_altro	11_altro	tipo	bowling	lunghezza_m	19+4	altezza_max_ml		are_complessiva_m		ID_altro_2	
								larghezza_m	23	altezza_min_ml		area_gioco_mq	437		

SERVIZI DI SUPPORTO

☐ **Spogliatoi_uomini**

mq

n_docce

☐ **Spogliatoi_donne**

mq

n_docce

☐ **Spogliatoi_istruttori**

mq

n_docce

☐ **infermeria**

mq

☐ **biglietteria**

☐ **bar_ristoro**

☐ **tribuna**

tipo

mq

n_posti

altro esercizio commerciale

PARCHEGGIO:

mq

n_posti

☐ **servito_trasp_pubblico**

orario_apertur

periodo_esercizio

tipologia utenza:

☐ scolastica

☐ societa

☐ disabili

☐ libera

QUALITA'

STATO CONSERVAZIONE edificio

stato_manutenzione_aree_aperte

ALLEGATI TECNICI:

☐ autorizzazione esercizio art.3 D.M.

☐ parere del coni

☐ parere CIPVLPS

☐ certificazione di idoneità statica

☐ autorizzazione tecnico-sanitari

☐ certificato prevenzione incendi

☐ relazione rumore D.LGS.277/91

☒ documentazione impianti L.46/90 - L. 10/91

☐ documentazione ISPELS

☐ documentazione ASL

☐ norme D.LGS. 626/94

☐ accessibilità mezzi soccorso art.4 D.M

accessibilità disabil

multiprestazione

raggiungibilità attraverso mobilità alternativ

ALLEGATI

FATTORI DI INTERFERENZA AMBIENTALE

inquinamento atmosferico

inquinamento acustico

campi magnetici distanza in metri da: AT132KW, AT380KW, SRB autorizzate, SRB previste

FOTO

NOTE

RILIEVO ASEL.
Bowling

NOTE- strutture



IMPIANTI SPORTIVI

ID_identificativo

ID_PL_IS_112

DATI IDENTIFICATIVI

DENOMINAZIONE	Palestra Freeline			TIPOLOGIA_ATTIVITA'	palestra,piscina		
LOCALITA'	centro	INDIRIZZO	via Franchi		NUM_CIV	45	
CAP	59100	TELEFONO	0574.607041	FAX		E-MAIL	
CIRCOSCRIZION	circoscrizione centro		UTOE	6A_V.Bologna-Coiano		FONTI	
DATI_CATASTALI				collocazione rispetto all'abitato	interno		

CARATTERISTICHE TECNICHE E PRESTAZIONALI

PROPRIETA'	privata	COMPETENZA	società	TIPO_GESTIONE	diretta		
SOGGETTO_GESTOR	Freeline centro fitness S:R:L		INDIRIZZO	via Franchi 45		TEL	607041
ANNO COSTRUZIONE	anni ?50		ANNO ULTIMA RISTRUTTURAZIONE	2006			
TIPO DI INTERVENTO	Ristrutturazione/manutenzione straordinaria		TIPOLOGIA EDILIZIA				

CARATTERISTICHE TECNICHE dell' IMPIANTO:

SUPERFICIE coperta mq	700	SUP_APERTE_mq	200	SUPERFICIE totale AREE GIOC	1100
VOLUME_mc	10900	AREE APERTE	terrazza		
ALTEZZA_ml	7	NUM_PIANI	2+interrato	disponibile planimetria in formato vettoriale	no

TOTALE_ATTIVITA'	3	<input type="checkbox"/> bocciodromo	<input type="checkbox"/> campo_sportvo	<input type="checkbox"/> pattinodromo	<input checked="" type="checkbox"/> palestra	<input type="checkbox"/> pista_atletica	<input checked="" type="checkbox"/> piscina	<input checked="" type="checkbox"/> altro	tipo	arti marziali
TOTALE SPAZI SPORT	8	<input type="checkbox"/> campo_rugby	<input type="checkbox"/> maneggio	<input type="checkbox"/> palazzetto_sport	<input type="checkbox"/> campo_tennis	<input type="checkbox"/> pista_automodell	<input type="checkbox"/> tiro_arco	<input type="checkbox"/> altro_2	tipo	

ATTIVITA'



ATTIVITA'	palestra,piscina,arti marziali	ID_identificativo	ID_PL_IS_112
-----------	--------------------------------	-------------------	--------------

ID_bocciodromo		N_spazi_sport	
----------------	--	---------------	--

ID_campo_rugby		N_spazi_sport	
----------------	--	---------------	--

ID_campo sportivo		N_spazi_sport	
-------------------	--	---------------	--

ID_maneggio		N_spazi_sport	
-------------	--	---------------	--

ID_pattinodromo		N_spazi_sport	
-----------------	--	---------------	--

ID_palazzetto dello spo		N_spazi_sport	
-------------------------	--	---------------	--

ID_palestra	112_pale	N_spazi_sport	7
-------------	----------	---------------	---

ID_tiro_arco		N_spazi_sport	
--------------	--	---------------	--

ID_palestra	112_pale
ID_palestra_2	112_pale_a
lunghezza_ml	30
larghezza_ml	15
altezza_max_ml	6
altezza_min_ml	
are_complessiva_m	920
area_gioco_mq	450

ID_palestra	112_pale
ID_palestra_2	112_pale_b
lunghezza_ml	
larghezza_ml	
altezza_max_ml	
altezza_min_ml	
are_complessiva_m	920
area_gioco_mq	150

ID_palestra	112_pale
ID_palestra_2	112_pale_c
lunghezza_ml	
larghezza_ml	
altezza_max_ml	
altezza_min_ml	
are_complessiva_m	920
area_gioco_mq	50

ID_palestra	112_pale
ID_palestra_2	112_pale_d
lunghezza_ml	15
larghezza_ml	4
altezza_max_ml	
altezza_min_ml	
are_complessiva_m	920
area_gioco_mq	60

ID_palestra	112_pale
ID_palestra_2	112_pale_e
lunghezza_ml	10
larghezza_ml	8
altezza_max_ml	
altezza_min_ml	
are_complessiva_m	920
area_gioco_mq	80

ID_palestra	112_pale
ID_palestra_2	112_pale_f
lunghezza_ml	13
larghezza_ml	5
altezza_max_ml	
altezza_min_ml	
are_complessiva_m	920
area_gioco_mq	65

ID_palestra	112_pale
ID_palestra_2	112_pale_g
lunghezza_ml	12,5
larghezza_ml	12
altezza_max_ml	
altezza_min_ml	

are_complessiva_m920

area_gioco_mq150

ID_pista_automodelli

N_spazi_sport

ID_pista_atletica

N_spazi_sport

ID_campo da tennis

N_spazi_sport

ID_piscina

112_pis

N_spazi_sport1

ID_piscina

112_pis

ID_piscina_2

112_pis_a

lunghezza_ml

7

larghezza_ml

7

tipo

uso

profondità_max

1,3

profondità_min

are_complessiva_m

920

area_gioco_mq

149

ID_altro

N_spazi_sport

SERVIZI DI SUPPORTO

☒

Spogliatoi_uomini

mq

115

n_docce

10

☒

Spogliatoi_donne

mq

100

n_docce

8

☒

Spogliatoi_istruttori

mq

12

n_docce

☒

infermeria

mq

18

☐

biglietteria

☐

bar_ristoro

☐

tribuna

tipo

mq

n_posti

altro esercizio commerciale

PARCHEGGIO:

mq

0

n_posti

☒

servito_trasp_pubblico

orario_apertur

lun-vene9-22,30/sab10-13/dom

periodo_esercizio

tutto l'anno

tipologia utenza:

☐ scolastica

☒ societa

☒ disabili

☒ libera

QUALITA'

STATO CONSERVAZIONE edificio

buono

stato_manutenzione_aree_aperte

buono

ALLEGATI TECNICI:

☒ autorizzazione esercizio art.3 D.M.

☒ certificazione di idoneità statica

☒ relazione rumore D.LGS.277/91

☒ documentazione ASL

☒ parere del coni

☒ autorizzazione tecnico-sanitari

0

documentazione impianti L.46/90 - L. 10/91

☒ norme D.LGS. 626/94

☒ parere CIPVLPS

☒ certificato prevenzione incendi

☒ documentazione ISPELS

☒ accessibilità mezzi soccorso art.4 D.M

accessibilità disabil

si

multiprestazione

no

raggiungibilità attraverso mobilità alternativ

no

ALLEGATI

FATTORI DI INTERFERENZA AMBIENTALE

inquinamento atmosferico

alto

inquinamento acustico

IV aree di intensa attività umana

campi magnetici distanza in metri da: AT132KW, AT380KW, SRB autorizzate, SRB previste




>100 ;>100 ;>100 ;>100

FOTO

NOTE

NOTE- strutture

Altri locali:8WC;
magazzino(120mq)



IMPIANTI SPORTIVI

ID_identificativo

ID_PL_IS_113

DATI IDENTIFICATIVI

DENOMINAZIONE	Palestra sport e fitness			TIPOLOGIA_ATTIVITA'	palestra		
LOCALITA'	Soccorso	INDIRIZZO	via Ristori		NUM_CIV	9a/b	
CAP	59100	TELEFONO	0574.36626	FAX			
CIRCOSCRIZION	circoscrizione centro		UTOE	6_Valentini-Repubblica		FONTI	
DATI_CATASTALI	foglio 62 mappa 161 (sub 1)			collocazione rispetto all'abitato	interno		

CARATTERISTICHE TECNICHE E PRESTAZIONALI

PROPRIETA'	privata	COMPETENZA	società	TIPO_GESTIONE	diretta		
SOGGETTO_GESTOR	Sport e fitness SAS		INDIRIZZO	via Ristori 9a/b		TEL	36626
ANNO COSTRUZIONE	1993	ANNO ULTIMA RISTRUTTURAZIONE					
TIPO DI INTERVENTO			TIPOLOGIA EDILIZIA				

CARATTERISTICHE TECNICHE dell' IMPIANTO:

SUPERFICIE coperta mq	500	SUP_APERTE_mq	5	SUPERFICIE totale AREE GIOC	165
VOLUME_mc	2000	AREE APERTE	corte interna pavimentata		
ALTEZZA_ml	4	NUM_PIANI	1	disponibile planimetria in formato vettoriale	no

TOTALE_ATTIVITA'	1	<input type="checkbox"/> bocciodromo	<input type="checkbox"/> campo_sportvo	<input type="checkbox"/> pattinodromo	<input checked="" type="checkbox"/> palestra	<input type="checkbox"/> pista_atletica	<input type="checkbox"/> piscina	<input type="checkbox"/> altro	tipo	
TOTALE_SPAZI_SPORT	3	<input type="checkbox"/> campo_rugby	<input type="checkbox"/> maneggio	<input type="checkbox"/> palazzetto_sport	<input type="checkbox"/> campo_tennis	<input type="checkbox"/> pista_automodell	<input type="checkbox"/> tiro_arco	<input type="checkbox"/> altro_2	tipo	

ATTIVITA'



ATTIVITA'	palestra	ID_identificativo	ID_PL_IS_113
-----------	----------	-------------------	--------------

ID_bocciodromo		N_spazi_sport		ID_campo_rugby		N_spazi_sport		ID_campo sportivo		N_spazi_sport		ID_maneggio		N_spazi_sport	
----------------	--	---------------	--	----------------	--	---------------	--	-------------------	--	---------------	--	-------------	--	---------------	--

ID_pattinodromo		N_spazi_sport		ID_palazzetto dello spo		N_spazi_sport		ID_palestra	113_pale	N_spazi_sport	3	ID_tiro_arco		N_spazi_sport	
-----------------	--	---------------	--	-------------------------	--	---------------	--	-------------	----------	---------------	---	--------------	--	---------------	--

ID_palestra	113_pale
ID_palestra_2	113_pale_a
lunghezza_ml	
larghezza_ml	
altezza_max_ml	4
altezza_min_ml	
are_complessiva_m	500
area_gioco_mq	55

ID_palestra	113_pale
ID_palestra_2	113_pale_b
lunghezza_ml	
larghezza_ml	
altezza_max_ml	4,15
altezza_min_ml	
are_complessiva_m	500
area_gioco_mq	70

ID_palestra	113_pale
ID_palestra_2	113_pale_c
lunghezza_ml	
larghezza_ml	
altezza_max_ml	4
altezza_min_ml	
are_complessiva_m	500
area_gioco_mq	40

ID_pista_automodelli		N_spazi_sport		ID_pista_atletica		N_spazi_sport		ID_campo da tennis		N_spazi_sport		ID_piscina		N_spazi_sport	
----------------------	--	---------------	--	-------------------	--	---------------	--	--------------------	--	---------------	--	------------	--	---------------	--

ID_altro	
N_spazi_sport	

SERVIZI DI SUPPORTO

<input checked="" type="checkbox"/> Spogliatoi_uomini	mq	45	n_docce	4	<input checked="" type="checkbox"/> Spogliatoi_donne	mq	35	n_docce	4	<input checked="" type="checkbox"/> Spogliatoi_istruttori	mq	8	n_docce	1
<input checked="" type="checkbox"/> infermeria	mq	12	<input type="checkbox"/> biglietteria	<input type="checkbox"/> bar_ristoro	<input type="checkbox"/> tribuna	tipo		mq		n_posti				
altro esercizio commerciale		PARCHEGGIO:		mq	0	n_posti		<input checked="" type="checkbox"/> servito_trasp_pubblico						
orario_apertur	8,21; sab8-13		periodo_esercizio	settembre-luglio		tipologia utenza:	<input type="checkbox"/> scolastica	<input type="checkbox"/> societa	<input type="checkbox"/> disabili	<input checked="" type="checkbox"/> libera				

QUALITA'

STATO CONSERVAZIONE edificio	buono		stato_manutenzione_aree_aperte	buono (corte interna)	
ALLEGATI TECNICI:	<input checked="" type="checkbox"/> autorizzazione esercizio art.3 D.M.	<input checked="" type="checkbox"/> certificazione di idoneità statica	<input checked="" type="checkbox"/> relazione rumore D.LGS.277/91	<input checked="" type="checkbox"/> documentazione ASL	
	<input type="checkbox"/> parere dei coni	<input type="checkbox"/> autorizzazione tecnico-sanitari	<input type="checkbox"/> documentazione impianti L.46/90 - L. 10/91	<input checked="" type="checkbox"/> norme D.LGS. 626/94	
	<input type="checkbox"/> parere CIPVLPs	<input type="checkbox"/> certificato prevenzione incendi	<input checked="" type="checkbox"/> documentazione ISPELS	<input type="checkbox"/> accessibilità mezzi soccorso art.4 D.M	
accessibilità disabili	bagno per disabili al piano terra				

multiprestazione

no

raggiungibilità attraverso mobilità alternativ

no

ALLEGATI

FOTO

NOTE

Non è stato possibile fare un rilievo accurato,le misure sono approssimate.

NOTE- strutture

Nel locale dell'infermeria c'è anche l'ufficio

FATTORI DI INTERFERENZA AMBIENTALE

inquinamento atmosferico

discretamente alto

inquinamento acustico

IV aree di intensa attività umana

campi magnetici distanza in metri da: AT132KW, AT380KW, SRB autorizzate, SRB previste

>100 ;>100 ;>100 ;>100



IMPIANTI SPORTIVI

ID_identificativo

ID_PL_IS_114

DATI IDENTIFICATIVI

DENOMINAZIONE	Palestra Step by step			TIPOLOGIA_ATTIVITA'	palestra		
LOCALITA'	centro storico	INDIRIZZO	via Nistri		NUM_CIV	33	
CAP	59100	TELEFONO	0574.41394	FAX		E-MAIL	
CIRCOSCRIZION	circoscrizione centro		UTOE	12_Centro antico		FONTI	
DATI_CATASTALI				collocazione rispetto all'abitato	interno		

CARATTERISTICHE TECNICHE E PRESTAZIONALI

PROPRIETA'	privata	COMPETENZA	società	TIPO_GESTIONE	diretta		
SOGGETTO_GESTOR	Associazione Sportiva Step by Step		INDIRIZZO			TEL	
ANNO COSTRUZIONE		ANNO ULTIMA RISTRUTTURAZIONE	1989				
TIPO DI INTERVENTO	ristrutturazione		TIPOLOGIA EDILIZIA				

CARATTERISTICHE TECNICHE dell' IMPIANTO:

SUPERFICIE coperta mq	0	SUP_APERTE_mq	0	SUPERFICIE totale AREE GIOC	0
VOLUME_mc	0	AREE APERTE			
ALTEZZA_ml		NUM_PIANI	1	disponibile planimetria in formato vettoriale	no

TOTALE_ATTIVITA'	3	<input type="checkbox"/> bocciodromo	<input type="checkbox"/> campo_sportvo	<input type="checkbox"/> pattinodromo	<input checked="" type="checkbox"/> palestra	<input type="checkbox"/> pista_atletica	<input type="checkbox"/> piscina	<input checked="" type="checkbox"/> altro	tipo	danza
TOTALE_SPAZI_SPORT	2	<input type="checkbox"/> campo_rugby	<input type="checkbox"/> maneggio	<input type="checkbox"/> palazzetto_sport	<input type="checkbox"/> campo_tennis	<input type="checkbox"/> pista_automodel	<input type="checkbox"/> tiro_arco	<input checked="" type="checkbox"/> altro_2	tipo	yoga

ATTIVITA'



ATTIVITA'	palestra, danza, yoga	ID_identificativo	ID_PL_IS_114
-----------	-----------------------	-------------------	--------------

ID_bocciodromo <input type="text"/> N_spazi_sport <input type="text"/>	ID_campo_rugby <input type="text"/> N_spazi_sport <input type="text"/>	ID_campo sportivo <input type="text"/> N_spazi_sport <input type="text"/>	ID_maneggio <input type="text"/> N_spazi_sport <input type="text"/>																																
ID_pattinodromo <input type="text"/> N_spazi_sport <input type="text"/>	ID_palazzetto dello spo <input type="text"/> N_spazi_sport <input type="text"/>	ID_palestra <input type="text"/> 114_pale N_spazi_sport <input type="text"/> 2 <table><tr><td>ID_palestra</td><td>114_pale</td></tr><tr><td>ID_palestra_2</td><td>114_pale_a</td></tr><tr><td>lunghezza_ml</td><td>7</td></tr><tr><td>larghezza_ml</td><td>8</td></tr><tr><td>altezza_max_ml</td><td>4,5</td></tr><tr><td>altezza_min_ml</td><td></td></tr><tr><td>are_complessiva_m</td><td></td></tr><tr><td>area_gioco_mq</td><td>56</td></tr><tr><td>ID_palestra</td><td>114_pale</td></tr><tr><td>ID_palestra_2</td><td>114_pale_b</td></tr><tr><td>lunghezza_ml</td><td>5</td></tr><tr><td>larghezza_ml</td><td>8</td></tr><tr><td>altezza_max_ml</td><td></td></tr><tr><td>altezza_min_ml</td><td>4,8</td></tr><tr><td>are_complessiva_m</td><td></td></tr><tr><td>area_gioco_mq</td><td>40</td></tr></table>	ID_palestra	114_pale	ID_palestra_2	114_pale_a	lunghezza_ml	7	larghezza_ml	8	altezza_max_ml	4,5	altezza_min_ml		are_complessiva_m		area_gioco_mq	56	ID_palestra	114_pale	ID_palestra_2	114_pale_b	lunghezza_ml	5	larghezza_ml	8	altezza_max_ml		altezza_min_ml	4,8	are_complessiva_m		area_gioco_mq	40	ID_tiro_arco <input type="text"/> N_spazi_sport <input type="text"/>
ID_palestra	114_pale																																		
ID_palestra_2	114_pale_a																																		
lunghezza_ml	7																																		
larghezza_ml	8																																		
altezza_max_ml	4,5																																		
altezza_min_ml																																			
are_complessiva_m																																			
area_gioco_mq	56																																		
ID_palestra	114_pale																																		
ID_palestra_2	114_pale_b																																		
lunghezza_ml	5																																		
larghezza_ml	8																																		
altezza_max_ml																																			
altezza_min_ml	4,8																																		
are_complessiva_m																																			
area_gioco_mq	40																																		
ID_pista_automodelli <input type="text"/> N_spazi_sport <input type="text"/>	ID_pista_atletica <input type="text"/> N_spazi_sport <input type="text"/>	ID_campo da tennis <input type="text"/> N_spazi_sport <input type="text"/>	ID_piscina <input type="text"/> N_spazi_sport <input type="text"/>																																
ID_altro <input type="text"/> N_spazi_sport <input type="text"/>																																			

SERVIZI DI SUPPORTO

<input checked="" type="checkbox"/> Spogliatoi uomini mq <input type="text"/> 12 n_docce <input type="text"/> 1	<input checked="" type="checkbox"/> Spogliatoi donne mq <input type="text"/> 48 n_docce <input type="text"/> 2	<input checked="" type="checkbox"/> Spogliatoi istruttori mq <input type="text"/> 6 n_docce <input type="text"/>	
<input checked="" type="checkbox"/> infermeria mq <input type="text"/>	<input type="checkbox"/> biglietteria	<input type="checkbox"/> bar_ristoro	<input type="checkbox"/> tribuna tipo <input type="text"/> mq <input type="text"/> n_posti <input type="text"/>
altro esercizio commerciale <input type="text"/>	PARCHEGGIO: <input type="text"/> mq <input type="text"/> 0 n_posti <input type="text"/>	<input checked="" type="checkbox"/> servito_trasp_pubblico	
orario_apertur <input type="text"/> 10-22	periodo_esercizio <input type="text"/> settembre-luglio	tipologia utenza:	<input type="checkbox"/> scolastica <input type="checkbox"/> societa <input type="checkbox"/> disabili <input checked="" type="checkbox"/> libera

QUALITA'

STATO CONSERVAZIONE edificio	buono		stato_manutenzione_aree_aperte		
ALLEGATI TECNICI:	<input type="checkbox"/> autorizzazione esercizio art.3 D.M.	<input checked="" type="checkbox"/> certificazione di idoneità statica	<input checked="" type="checkbox"/> relazione rumore D.LGS.277/91	<input checked="" type="checkbox"/> documentazione ASL	
	<input type="checkbox"/> parere dei coni	<input type="checkbox"/> autorizzazione tecnico-sanitari	<input type="checkbox"/> documentazione impianti L.46/90 - L. 10/91	<input type="checkbox"/> norme D.LGS. 626/94	
	<input type="checkbox"/> parere CIPVLPs	<input type="checkbox"/> certificato prevenzione incendi	<input type="checkbox"/> documentazione ISPELS	<input type="checkbox"/> accessibilità mezzi soccorso art.4 D.M	
accessibilità disabili	<input type="text"/> no				
multiprestazione	<input type="text"/> no				
raggiungibilità attraverso mobilità alternativ	<input type="text"/> no				
ALLEGATI	<input type="text"/>				
FATTORI DI INTERFERENZA AMBIENTALE			inquinamento atmosferico	<input type="text"/> discretamente alto	
			inquinamento acustico	<input type="text"/> IV aree di intensa attività umana	
			campi magnetici distanza in metri da: AT132KW, AT380KW, SRB autorizzate, SRB previste	<input type="text"/> >100 ;>100 ; 48,37 ;>100	

FOTO
NOTE
Mancano i dati quantitativa in quanto non ci sono planimetrie disponibile e non rilevabile
NOTE- strutture
Altri locali: reception; WC(2mq)



IMPIANTI SPORTIVI

ID_identificativo

ID_PL_IS_117

DATI IDENTIFICATIVI

DENOMINAZIONE	Palestra Calvino			TIPOLOGIA_ATTIVITA'	palestra		
LOCALITA'	Figline	INDIRIZZO	via Natreta		NUM_CIV	1	
CAP	59100	TELEFONO	0574.463531	FAX		E-MAIL	
CIRCOSCRIZION	circoscrizione nord		UTOE	1_Figline-Galcetello		FONTI	scheda su Fidia n.3090
DATI_CATASTALI	foglio 7 mappa 146		collocazione rispetto all'abitato		interno		

CARATTERISTICHE TECNICHE E PRESTAZIONALI

PROPRIETA'	pubblica	COMPETENZA	comunale	TIPO_GESTIONE	diretta
SOGGETTO_GESTOR	Polisportiva	INDIRIZZO			
ANNO COSTRUZIONE	1984-1990	ANNO ULTIMA RISTRUTTURAZIONE	2006		
TIPO DI INTERVENTO	Manutenzione straordinaria		TIPOLOGIA EDILIZIA		

CARATTERISTICHE TECNICHE dell' IMPIANTO:

SUPERFICIE coperta mq	220	SUP_APERTE_mq	2677	SUPERFICIE totale AREE GIOC	161,42
VOLUME_mc	1100	AREE APERTE	verde, condivise la scuola		
ALTEZZA_ml	5	NUM_PIANI	1	disponibile planimetria in formato vettoriale	si

TOTALE_ATTIVITA'	1	<input type="checkbox"/> bocciodromo	<input type="checkbox"/> campo_sportvo	<input type="checkbox"/> pattinodromo	<input checked="" type="checkbox"/> palestra	<input type="checkbox"/> pista_atletica	<input type="checkbox"/> piscina	<input type="checkbox"/> altro	tipo	
TOTALE_SPAZI_SPORT	1	<input type="checkbox"/> campo_rugby	<input type="checkbox"/> maneggio	<input type="checkbox"/> palazzetto_sport	<input type="checkbox"/> campo_tennis	<input type="checkbox"/> pista_automodell	<input type="checkbox"/> tiro_arco	<input type="checkbox"/> altro_2	tipo	

ATTIVITA'



ATTIVITA' palestra		ID_identificativo	ID_PL_IS_117
ID_bocciodromo		N_spazi_sport	
ID_campo_rugby		N_spazi_sport	
ID_campo sportivo		N_spazi_sport	
ID_maneggio		N_spazi_sport	
ID_pattinodromo		N_spazi_sport	
ID_palazzetto dello spo		N_spazi_sport	
ID_palestra	117_pale	N_spazi_sport	1
ID_tiro_arco		N_spazi_sport	
ID_pista_automodelli		N_spazi_sport	
ID_pista atletica		N_spazi_sport	
ID_campo da tennis		N_spazi_sport	
ID_piscina		N_spazi_sport	
ID_altra		N_spazi_sport	

ID_palestra117_pale

ID_palestra_2117_pale_a

lunghezza_ml16 circa

larghezza_ml13

altezza_max_ml7

altezza_min_ml

are_complessiva_m3656

area_gioco_mq161,42

SERVIZI DI SUPPORTO

<input checked="" type="checkbox"/> Spogliatoi_uomini	mq	9,22	n_docce	1	<input checked="" type="checkbox"/> Spogliatoi_donne	mq	9,22	n_docce	1	<input type="checkbox"/> Spogliatoi_istruttori	mq		n_docce	
<input checked="" type="checkbox"/> infermeria	mq	9,35	<input type="checkbox"/> biglietteria	<input type="checkbox"/> bar_ristoro	<input type="checkbox"/> tribuna	tipo		mq		n_posti				
altro esercizio commerciale		PARCHEGGIO:	si	mq	0	n_posti		<input checked="" type="checkbox"/> servito_trasp_pubblico						
orario_apertur	mattina scuola/pomeriggio poli			periodo_esercizio		tipologia utenza:	<input checked="" type="checkbox"/> scolastica	<input checked="" type="checkbox"/> societa	<input type="checkbox"/> disabili	<input type="checkbox"/> libera				

QUALITA'

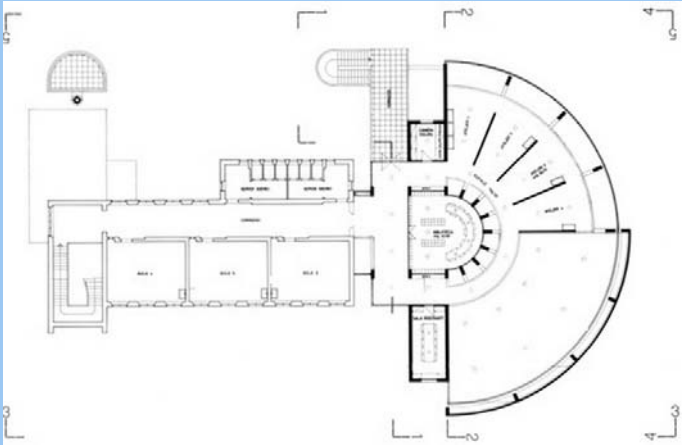
STATO CONSERVAZIONE edificio	buono	stato_manutenzione_aree_aperte	buono	
ALLEGATI TECNICI:	<input type="checkbox"/> autorizzazione esercizio art.3 D.M.	<input checked="" type="checkbox"/> certificazione di idoneità statica	<input type="checkbox"/> relazione rumore D.LGS.277/91	<input checked="" type="checkbox"/> documentazione ASL
	<input type="checkbox"/> parere dei coni	<input checked="" type="checkbox"/> autorizzazione tecnico-sanitari	<input type="checkbox"/> documentazione impianti L.46/90 - L. 10/91	<input checked="" type="checkbox"/> norme D.LGS. 626/94
	<input type="checkbox"/> parere CIPVLPs	<input checked="" type="checkbox"/> certificato prevenzione incendi	<input type="checkbox"/> documentazione ISPELS	<input checked="" type="checkbox"/> accessibilità mezzi soccorso art.4 D.M
accessibilità disabil	si, rampa			
multiprestazione	si			
raggiungibilità attraverso mobilità alternativ	si, pista ciclabile			
ALLEGATI				
FATTORI DI INTERFERENZA AMBIENTALE		inquinamento atmosferico	NON RILEVATO	
		inquinamento acustico	III aree di tipo misto	
		campi magnetici distanza in metri da: AT132KW, AT380KW, SRB autorizzate, SRB previste		
		>100 ;>100 ;>100 ;>100		

FOTO

NOTE

E' presente un parcheggio pubblico nelle vicinanze. Attività ginnico-motorie

NOTE- strutture



IMPIANTI SPORTIVI

ID_identificativo

ID_PL_IS_118

DATI IDENTIFICATIVI

DENOMINAZIONE	Circolo Anspi Sacra famiglia			TIPOLOGIA_ATTIVITA'	bocciodromo, pattinaggio		
LOCALITA'	Sacra Famiglia	INDIRIZZO	via Papa Giovanni XXIII		NUM_CIV		
CAP	59100	TELEFONO	0574.590292	FAX		E-MAIL	
CIRCOSCRIZION	circoscrizione est		UTOE	8_Castellina-Pietà		FONTI	
DATI_CATASTALI	foglio 60 part 400		collocazione rispetto all'abitato		interno		

CARATTERISTICHE TECNICHE E PRESTAZIONALI

PROPRIETA'	privata	COMPETENZA	parrocchia	TIPO_GESTIONE	diretta	
SOGGETTO_GESTOR	Parrocchia, ANSPI Sacra Famiglia		INDIRIZZO		TEL	590290
ANNO COSTRUZIONE		ANNO ULTIMA RISTRUTTURAZIONE				
TIPO DI INTERVENTO			TIPOLOGIA EDILIZIA			

CARATTERISTICHE TECNICHE dell' IMPIANTO:

SUPERFICIE coperta mq	94,68	SUP_APERTE_mq	6610,64	SUPERFICIE totale AREE GIOC	894,68
VOLUME_mc	402,39	AREE APERTE		verde	
ALTEZZA_ml	4,25	NUM_PIANI		disponibile planimetria in formato vettoriale	no

TOTALE_ATTIVITA'	2	<input checked="" type="checkbox"/> bocciodromo	<input type="checkbox"/> campo_sportvo	<input checked="" type="checkbox"/> pattinodromo	<input type="checkbox"/> palestra	<input type="checkbox"/> pista_atletica	<input type="checkbox"/> piscina	<input type="checkbox"/> altro	tipo	
TOTALE SPAZI SPORT	2	<input type="checkbox"/> campo_rugby	<input type="checkbox"/> maneggio	<input type="checkbox"/> palazzetto_sport	<input type="checkbox"/> campo_tennis	<input type="checkbox"/> pista_automodell	<input type="checkbox"/> tiro_arco	<input type="checkbox"/> altro_2	tipo	

ATTIVITA'



ATTIVITA'		bocciodromo; pattinodromo		ID_identificativo	ID_PL_IS_118										
ID_bocciodromo	118_bocc	N_spazi_sport	1	ID_campo_rugby		N_spazi_sport		ID_campo sportivo		N_spazi_sport		ID_maneggio		N_spazi_sport	
ID_bocciodromo	118_bocc	ID_bocciodromo_2	118_bocc_a	lunghezza_mq	25,80	larghezza_mq	3,77	altezza_max_ml	4,50	altezza_min_ml	4	are_complessiva_m	7600	area_gioco_mq	94,68
ID_pattinodromo	118_pat	N_spazi_sport	1	ID_palazzetto dello spo		N_spazi_sport		ID_palestra		N_spazi_sport		ID_tiro_arco		N_spazi_sport	
ID_pattinodromo	118_pat	ID_pattinodromo_2	118_pat_a	lunghezza_ml	20	larghezza_ml	40	altezza_max_ml		altezza_min_ml		are_complessiva_m	7600	area_gioco_mq	800
ID_pista_automodelli		N_spazi_sport		ID_pista_atletica		N_spazi_sport		ID_campo da tennis		N_spazi_sport		ID_piscina		N_spazi_sport	
ID_altro		N_spazi_sport													

SERVIZI DI SUPPORTO

<input type="checkbox"/> Spogliatoi_uomini	mq		n_docce		<input type="checkbox"/> Spogliatoi_donne	mq		n_docce		<input type="checkbox"/> Spogliatoi_istruttori	mq		n_docce	
<input type="checkbox"/> infermeria	mq		<input type="checkbox"/> biglietteria	<input type="checkbox"/> bar_ristoro	<input type="checkbox"/> tribuna	tipo		mq		n_posti				
altro esercizio commerciale		PARCHEGGIO:		mq	0	n_posti		<input checked="" type="checkbox"/> servito_trasp_pubblico						
orario_apertur	9-22	periodo_esercizio	utilizzato solo nei mesi estivi		tipologia utenza:	<input type="checkbox"/> scolastica	<input checked="" type="checkbox"/> societa	<input type="checkbox"/> disabili	<input checked="" type="checkbox"/> libera					

QUALITA'

STATO CONSERVAZIONE edificio stato_manutenzione_aree_aperte

ALLEGATI TECNICI:	<input type="checkbox"/>	autorizzazione esercizio art.3 D.M.	<input type="checkbox"/>	certificazione di idoneità statica	<input type="checkbox"/>	relazione rumore D.LGS.277/91	<input type="checkbox"/>	documentazione ASL
	<input type="checkbox"/>	parere del coni	<input type="checkbox"/>	autorizzazione tecnico-sanitari	<input checked="" type="checkbox"/>	documentazione impianti L.46/90 - L. 10/91	<input type="checkbox"/>	norme D.LGS. 626/94
	<input type="checkbox"/>	parere CIPVLPS	<input type="checkbox"/>	certificato prevenzione incendi	<input type="checkbox"/>	documentazione ISPELS	<input type="checkbox"/>	accessibilità mezzi soccorso art.4 D.M

accessibilità disabil

multiprestazione

raggiungibilità attraverso mobilità alternativ

ALLEGATI

FATTORI DI INTERFERENZA AMBIENTALE

inquinamento atmosferico

inquinamento acustico

campi magnetici distanza in metri da: AT132KW, AT380KW, SRB autorizzate, SRB previste

FOTO

NOTE

Utilizzato solo nei mesi estivi

NOTE- strutture

Gli spazi copert (spogliatoi, bagni) sono ambienti del Circolo



DATI IDENTIFICATIVI

DENOMINAZIONE	Bocciodromo via Cellere			TIPOLOGIA_ATTIVITA'	bocciodromo	
LOCALITA'	La Querce	INDIRIZZO	via Cellere	NUM_CIV		
CAP	59100	TELEFONO		FAX		
E-MAIL						
CIRCOSCRIZION	circo	scrizione est	UTOE		FONTE	
DATI_CATASTALI				collocazione rispetto all'abitato		

CARATTERISTICHE TECNICHE E PRESTAZIONALI

PROPRIETA'		COMPETENZA		TIPO_GESTIONE	
SOGGETTO_GESTOR		INDIRIZZO		TEL	
ANNO COSTRUZIONE		ANNO ULTIMA RISTRUTTURAZIONE			
TIPO DI INTERVENTO		TIPOLOGIA EDILIZIA			

CARATTERISTICHE TECNICHE dell' IMPIANTO:

SUPERFICIE coperta mq	0	SUP_APERTE_mq	0	SUPERFICIE totale AREE GIOC	0
VOLUME_mc	0	AREE APERTE			
ALTEZZA_ml		NUM_PIANI		disponibile planimetria in formato vettoriale	no

TOTALE_ATTIVITA'		<input type="checkbox"/> bocciodromo	<input type="checkbox"/> campo_sportvo	<input type="checkbox"/> pattinodromo	<input type="checkbox"/> palestra	<input type="checkbox"/> pista_atletica	<input type="checkbox"/> piscina	<input type="checkbox"/> altro	tipo	
TOTALE_SPAZI_SPORT		<input type="checkbox"/> campo_rugby	<input type="checkbox"/> maneggio	<input type="checkbox"/> palazzetto_sport	<input type="checkbox"/> campo_tennis	<input type="checkbox"/> pista_automodell	<input type="checkbox"/> tiro_arco	<input type="checkbox"/> altro_2	tipo	

ATTIVITA'

SERVIZI DI SUPPORTO

<input type="checkbox"/> Spogliatoi_uomini	mq		n_docce		<input type="checkbox"/> Spogliatoi_donne	mq		n_docce		<input type="checkbox"/> Spogliatoi_istruttori	mq		n_docce	
<input type="checkbox"/> infermeria	mq		<input type="checkbox"/> biglietteria		<input type="checkbox"/> bar_ristoro		<input type="checkbox"/> tribuna	tipo		mq		n_posti		
altro esercizio commerciale		PARCHEGGIO:			mq	0	n_posti		<input type="checkbox"/> servito_trasp_pubblico					
orario_apertur		periodo_esercizio		tipologia utenza:	<input type="checkbox"/> scolastica	<input type="checkbox"/> societa	<input type="checkbox"/> disabili	<input type="checkbox"/> libera						

QUALITA'

STATO CONSERVAZIONE edificio

stato_manutenzione_aree_aperte

- ALLEGATI TECNICI:
- ☐ autorizzazione esercizio art.3 D.M.

☐ certificazione di idoneità statica

☐ relazione rumore D.LGS.277/91

☐ documentazione ASL

☐ parere del coni

☐ autorizzazione tecnico-sanitari

☒ documentazione impianti L.46/90 - L. 10/91

☐ norme D.LGS. 626/94

☐ parere CIPVLPS

☐ certificato prevenzione incendi

☐ documentazione ISPELS

☐ accessibilità mezzi soccorso art.4 D.M

accessibilità disabil

multiprestazione

raggiungibilità attraverso mobilità alternativ

ALLEGATI

FATTORI DI INTERFERENZA AMBIENTALE

inquinamento atmosferico

NON RILEVATO

inquinamento acustico

NON RILEVATO

campi magnetici distanza in metri da: AT132KW, AT380KW, SRB autorizzate, SRB previste

NON RILEVATO

FOTO

NOTE

NON TROVATO - NON E' STATO INDIVIDUATO GRAFICAMENTE. Rilievo effettuato

NOTE- strutture

IMPIANTI SPORTIVI

ID_identificativo

ID_PL_IS_120

DATI IDENTIFICATIVI

DENOMINAZIONE	Campo Sportivo Achilli			TIPOLOGIA_ATTIVITA'	campo sportivo
LOCALITA'	Le Croci di Tavola Tavola	INDIRIZZO	via Braga	NUM_CIV	11/z
CAP	59100	TELEFONO	0574. 38713	FAX	
E-MAIL					
CIRCOSCRIZION	circonsrizione sud	UTOE	24_Tavola	FONTI	
DATI_CATASTALI	foglio 90, part 994, 728		collocazione rispetto all'abitato		esterno

CARATTERISTICHE TECNICHE E PRESTAZIONALI

PROPRIETA'	pubblica	COMPETENZA	società	TIPO_GESTIONE	indiretta
SOGGETTO_GESTOR		INDIRIZZO		TEL	
ANNO COSTRUZIONE		ANNO ULTIMA RISTRUTTURAZIONE			
TIPO DI INTERVENTO		TIPOLOGIA EDILIZIA			

CARATTERISTICHE TECNICHE dell' IMPIANTO:

SUPERFICIE coperta mq	0	SUP_APERTE_mq	0	SUPERFICIE totale AREE GIOC	0
VOLUME_mc	0	AREE APERTE			
ALTEZZA_ml		NUM_PIANI		disponibile planimetria in formato vettoriale	no

TOTALE_ATTIVITA'	1	<input type="checkbox"/> bocciodromo	<input checked="" type="checkbox"/> campo_sportivo	<input type="checkbox"/> pattinodromo	<input type="checkbox"/> palestra	<input type="checkbox"/> pista_atletica	<input type="checkbox"/> piscina	<input type="checkbox"/> altro	tipo	
TOTALE SPAZI SPORT	1	<input type="checkbox"/> campo_rugby	<input type="checkbox"/> maneggio	<input type="checkbox"/> palazzetto_sport	<input type="checkbox"/> campo_tennis	<input type="checkbox"/> pista_automodell	<input type="checkbox"/> tiro_arco	<input type="checkbox"/> altro_2	tipo	

ATTIVITA'



ATTIVITA'		ID_identificativo	ID_PL_IS_120
ID_bocciodromo	N_spazi_sport	ID_campo_rugby	N_spazi_sport
ID_campo_sportivo	N_spazi_sport	ID_maneggio	N_spazi_sport
ID_pattinodromo	N_spazi_sport	ID_palazzetto dello spo	N_spazi_sport
ID_palestra	120_spo	N_spazi_sport	1
ID_tiro_arco		N_spazi_sport	
ID_pista_automodelli	N_spazi_sport	ID_pista_atletica	N_spazi_sport
ID_campo da tennis	N_spazi_sport	ID_piscina	N_spazi_sport
ID_altro	N_spazi_sport		

ID_palestra

120_spo

ID_palestra_2

120_spo_a

lunghezza_ml

110

larghezza_ml

69

altezza_max_ml

altezza_min_ml

are_complessiva_m

area_gioco_mq

7590

SERVIZI DI SUPPORTO

<input type="checkbox"/> Spogliatoi_uomini	mq		n_docce		<input type="checkbox"/> Spogliatoi_donne	mq		n_docce		<input type="checkbox"/> Spogliatoi_istruttori	mq		n_docce	
<input type="checkbox"/> infermeria	mq		<input type="checkbox"/> biglietteria	<input type="checkbox"/> bar_ristoro	<input checked="" type="checkbox"/> tribuna	tipo		mq		n_posti				
altro esercizio commerciale		PARCHEGGIO:		mq	0	n_posti		<input type="checkbox"/> servito_trasp_pubblico						
orario_apertur	8,00-17,00	periodo_esercizio		tipologia utenza:	<input type="checkbox"/> scolastica	<input type="checkbox"/> societa	<input type="checkbox"/> disabili	<input checked="" type="checkbox"/> libera						

QUALITA'

STATO CONSERVAZIONE edificio

stato_manutenzione_aree_aperte

ALLEGATI TECNICI:

☐ autorizzazione esercizio art.3 D.M.

☐ certificazione di idoneità statica

☐ relazione rumore D.LGS.277/91

☐ documentazione ASL

☐ parere del coni

☐ autorizzazione tecnico-sanitari

0

documentazione impianti L.46/90 - L. 10/91

☐ norme D.LGS. 626/94

☐ parere CIPVLPS

☐ certificato prevenzione incendi

☐ documentazione ISPELS

☐ accessibilità mezzi soccorso art.4 D.M

accessibilità disabil

multiprestazione

raggiungibilità attraverso mobilità alternativ

ALLEGATI

FATTORI DI INTERFERENZA AMBIENTALE

inquinamento atmosferico

moderatamente alto

inquinamento acustico

IV aree di intensa attività umana

campi magnetici distanza in metri da: AT132KW, AT380KW, SRB autorizzate, SRB previste

>100 ;>100 ;>100 ;>100

FOTO

NOTE

RILIEVO ASEL
IMPLEMENTATO DA UDP.

NOTE- strutture

IMPIANTI SPORTIVI

ID_identificativo

ID_PL_IS_124

DATI IDENTIFICATIVI

DENOMINAZIONE	Palestra Serendip		TIPOLOGIA_ATTIVITA'	palestra, piscina			
LOCALITA'	centro storico	INDIRIZZO	via Valentini		NUM_CIV	20	
CAP	59100	TELEFONO	0574.448933	FAX	0574.44038	E-MAIL	info@serendiprato.it
CIRCOSCRIZION	circoscrizione centro		UTOE	6_Valentini-Repubblica		FONTI	
DATI_CATASTALI			collocazione rispetto all'abitato		interno		

CARATTERISTICHE TECNICHE E PRESTAZIONALI

PROPRIETA'	privata	COMPETENZA		TIPO_GESTIONE	
SOGGETTO_GESTOR		INDIRIZZO		TEL	
ANNO COSTRUZIONE	2007	ANNO ULTIMA RISTRUTTURAZIONE			
TIPO DI INTERVENTO		TIPOLOGIA EDILIZIA			

CARATTERISTICHE TECNICHE dell' IMPIANTO:

SUPERFICIE coperta mq	2000	SUP_APERTE_mq	0	SUPERFICIE totale AREE GIOC	0
VOLUME_mc	0	AREE APERTE		non ci sono	
ALTEZZA_ml	10	NUM_PIANI	2	disponibile planimetria in formato vettoriale	no

TOTALE_ATTIVITA'	4	<input type="checkbox"/> bocciodromo	<input type="checkbox"/> campo_sportvo	<input type="checkbox"/> pattinodromo	<input checked="" type="checkbox"/> palestra	<input type="checkbox"/> pista_atletica	<input checked="" type="checkbox"/> piscina	<input type="checkbox"/> altro	tipo	
TOTALE SPAZI SPORT	6	<input type="checkbox"/> campo_rugby	<input type="checkbox"/> maneggio	<input type="checkbox"/> palazzetto_sport	<input type="checkbox"/> campo_tennis	<input type="checkbox"/> pista_automodel	<input type="checkbox"/> tiro_arco	<input type="checkbox"/> altro_2	tipo	

ATTIVITA'



ATTIVITA' palestra/piscina ID_identificativo ID_PL_IS_124

ID_bocciodromo		N_spazi_sport		ID_campo_rugby		N_spazi_sport		ID_campo sportivo		N_spazi_sport		ID_maneggio		N_spazi_sport	
ID_pattinodromo		N_spazi_sport		ID_palazzetto dello spo		N_spazi_sport		ID_palestra		N_spazi_sport		ID_tiro_arco		N_spazi_sport	
ID_pista_automodelli		N_spazi_sport		ID_pista_atletica		N_spazi_sport		ID_campo da tennis		N_spazi_sport		ID_piscina		N_spazi_sport	
ID_altro		N_spazi_sport													

SERVIZI DI SUPPORTO

<input checked="" type="checkbox"/> Spogliatoi_uomini	mq		n_docce		<input checked="" type="checkbox"/> Spogliatoi_donne	mq		n_docce		<input type="checkbox"/> Spogliatoi_istruttori	mq		n_docce	
<input type="checkbox"/> infermeria	mq		<input type="checkbox"/> biglietteria	<input checked="" type="checkbox"/> bar_ristoro	<input type="checkbox"/> tribuna	tipo		mq		n_posti				
altro esercizio commerciale		PARCHEGGIO:	si	mq	0	n_posti	20	<input checked="" type="checkbox"/> servito_trasp_pubblico						
orario_apertur	lun-ven 7,00/22,30, sab 8,30/1		periodo_esercizio	sempre		tipologia utenza:	<input type="checkbox"/> scolastica	<input type="checkbox"/> societa	<input type="checkbox"/> disabili	<input checked="" type="checkbox"/> libera				

QUALITA'

STATO CONSERVAZIONE edificio ottimo stato_manutenzione_aree_aperte

ALLEGATI TECNICI:	<input type="checkbox"/>	autorizzazione esercizio art.3 D.M.	<input type="checkbox"/>	certificazione di idoneità statica	<input type="checkbox"/>	relazione rumore D.LGS.277/91	<input type="checkbox"/>	documentazione ASL
	<input type="checkbox"/>	parere del coni	<input type="checkbox"/>	autorizzazione tecnico-sanitari	<input checked="" type="checkbox"/>	documentazione impianti L.46/90 - L. 10/91	<input type="checkbox"/>	norme D.LGS. 626/94
	<input type="checkbox"/>	parere CIPVLPS	<input type="checkbox"/>	certificato prevenzione incendi	<input type="checkbox"/>	documentazione ISPELS	<input type="checkbox"/>	accessibilità mezzi soccorso art.4 D.M

accessibilità disabil si

multiprestazione si

raggiungibilità attraverso mobilità alternativ

ALLEGATI

FATTORI DI INTERFERENZA AMBIENTALE

inquinamento atmosferico discretamente alto

inquinamento acustico IV aree di intensa attività umana

campi magnetici distanza in metri da: AT132KW, AT380KW, SRB autorizzate, SRB previste >100 ;>100 ; 77,41 ;>100

FOTO

NOTE

Palestra per attività diverse, danza, piscina. Convenzione con il comune per nuoto bambini

NOTE- strutture

Non è stato possibile fare il rilievo interno



IMPIANTI SPORTIVI

ID_identificativo

ID_PL_IS_125

DATI IDENTIFICATIVI

DENOMINAZIONE	Tennis club Prato			TIPOLOGIA_ATTIVITA'	tennis;palestra;calcio;calcetto;piscina		
LOCALITA'	Prato	INDIRIZZO	via Firenze		NUM_CIV	95	
CAP	59100	TELEFONO	0574.591916	FAX	592236	E-MAIL	
CIRCOSCRIZION	circoscrizione est		UTOE	16_Macine-Querce		FONTI	
DATI_CATASTALI	foglio 65 mappa 80,95,96,97,760,102,766,765,763,103,398,370,371,372			collocazione rispetto all'abitato		interno	

CARATTERISTICHE TECNICHE E PRESTAZIONALI

PROPRIETA'	privata	COMPETENZA	società	TIPO_GESTIONE	diretta	
SOGGETTO_GESTOR	Club Tennis Prato		INDIRIZZO	via Firenze 95	TEL	591916
ANNO COSTRUZIONE	1976	ANNO ULTIMA RISTRUTTURAZIONE	2007			
TIPO DI INTERVENTO	manutenzione straordinaria		TIPOLOGIA EDILIZIA			

CARATTERISTICHE TECNICHE dell' IMPIANTO:

SUPERFICIE coperta mq	1296	SUP_APERTE_mq	37472	SUPERFICIE totale AREE GIOC	6019	
VOLUME_mc	9072	AREE APERTE		verde e verde attrezzato		
ALTEZZA_ml	7	NUM_PIANI	2	disponibile planimetria in formato vettoriale		no

TOTALE_ATTIVITA'	7	<input type="checkbox"/> bocciodromo	<input checked="" type="checkbox"/> campo_sportivo	<input type="checkbox"/> pattinodromo	<input type="checkbox"/> palestra	<input type="checkbox"/> pista_atletica	<input checked="" type="checkbox"/> piscina	<input checked="" type="checkbox"/> altro	tipo	calcio,basket,p
TOTALE SPAZI SPORT	17	<input type="checkbox"/> campo_rugby	<input type="checkbox"/> maneggio	<input type="checkbox"/> palazzetto_sport	<input checked="" type="checkbox"/> campo_tennis	<input type="checkbox"/> pista_automodell	<input type="checkbox"/> tiro_arco	<input checked="" type="checkbox"/> altro_2	tipo	biliardo



ATTIVITA' campo da tennis,campo sportivo,c ID_identificativo ID_PL_IS_125

ID_bocciodromo N_spazi_sport

ID_campo_rugby N_spazi_sport

ID_campo sportivo 125_spo N_spazi_sport 1

ID_maneggio N_spazi_sport

ID_campo_sportivo	125_spo
ID_campo_sportivo_2	125_spo_a
lunghezza_mq	70
larghezza_mq	40
altezza_max_ml	
altezza_min_ml	
are_complessiva_m	43330
area_gioco_mq	2800

ID_pattinodromo N_spazi_sport

ID_palazzetto dello spo N_spazi_sport

ID_palestra N_spazi_sport

ID_tiro_arco N_spazi_sport

ID_pista_automodelli N_spazi_sport

ID_pista_atletica N_spazi_sport

ID_campo da tennis 125_ten N_spazi_sport 4

ID_piscina 125_pis N_spazi_sport 2

ID_campo_tennis	125_ten
ID_campo_sportivo_	125_ten_a
lunghezza_mq	40
larghezza_mq	20
altezza_max_ml	
altezza_min_ml	
are_complessiva_m	43330
area_gioco_mq	800
ID_campo_tennis	125_ten
ID_campo_sportivo_	125_ten_b
lunghezza_mq	36
larghezza_mq	18
altezza_max_ml	
altezza_min_ml	
are_complessiva_m	43330
area_gioco_mq	648

ID_campo_tennis	125_ten
ID_campo_sportivo_	125_ten_c
lunghezza_mq	36
larghezza_mq	18

ID_piscina	125_pis
ID_piscina_2	125_pis_a
lunghezza_ml	25
larghezza_ml	17
tipo	9 corsie
uso	
profondità_max	
profondità_min	
are_complessiva_m	43330
area_gioco_mq	425

ID_piscina	125_pis
ID_piscina_2	125_pis_b
lunghezza_ml	10
larghezza_ml	5
tipo	per bambini
uso	
profondità_max	
profondità_min	
are_complessiva_m	43330
area_gioco_mq	50

altezza_max_ml

altezza_min_ml

are_complessiva_m

43330

area_gioco_mq

648

ID_campo_tennis

125_ten

ID_campo_sportivo_

125_ten_d

lunghezza_mq

36

larghezza_mq

18

altezza_max_ml

altezza_min_ml

are_complessiva_m

43330

area_gioco_mq

648

ID_altro

N_spazi_sport

SERVIZI DI SUPPORTO

☒

Spogliatoi_uomini

mq

n_docce

☒

Spogliatoi_donne

mq

n_docce

☒

Spogliatoi_istruttori

mq

n_docce

☒

infermeria

mq

☐

biglietteria

☒

bar_ristoro

☒

tribuna

tipo

scoperta

mq

475

n_posti

altro esercizio commerciale

PARCHEGGIO:

si

mq

1343

n_posti

110

☒

servito_trasp_pubblico

orario_apertur

9-21

periodo_esercizio

tutto l'anno

tipologia utenza:

☐

scolastica

☒

societa

☐

disabili

☐

libera

QUALITA'

STATO CONSERVAZIONE edificio

ottimo

stato_manutenzione aree aperte

buono

ALLEGATI TECNICI:

☒

autorizzazione esercizio art.3 D.M.

☒

certificazione di idoneità statica

☒

relazione rumore D.LGS.277/91

☒

documentazione ASL

☒

parere del coni

☒

autorizzazione tecnico-sanitari

☒

documentazione impianti L.46/90 - L. 10/91

☒

norme D.LGS. 626/94

☒

parere CIPVLPS

☒

certificato prevenzione incendi

☒

documentazione ISPELS

☒

accessibilità mezzi soccorso art.4 D.M

accessibilità disabil

si

multiprestazione

si

raggiungibilità attraverso mobilità alternativ

pista ciclabile fino al Bisenzio

ALLEGATI

FATTORI DI INTERFERENZA AMBIENTALE

inquinamento atmosferico

NON RILEVATO

inquinamento acustico

NON RILEVATO

campi magnetici distanza in metri da: AT132KW, AT380KW, SRB autorizzate, SRB previste

>100 ;>100 ;>100 ;>100

FOTO

NOTE

La pianta allegata riporta anche la progettazione delle parti nuove. L'ingresso al centro è consentito solo agli associati.

NOTE- strutture

Gli spogliatoi sono all'incirca 140mq, non possiamo dare misure separate perché la pianta allegata riporta solo le coperture. Altri locali: segreteria(93mq);club house(503mq)







IMPIANTI SPORTIVI

ID_identificativo

ID_PL_IS_126

DATI IDENTIFICATIVI

DENOMINAZIONE	Palestra Opus danza			TIPOLOGIA_ATTIVITA'	palestra		
LOCALITA'	Maliseti	INDIRIZZO	via Dino Saccenti		NUM_CIV	11	
CAP	59100	TELEFONO	0574.650054	FAX		E-MAIL	
CIRCOSCRIZION	circoscrizione ovest		UTOE	4_Maliseti-Narnali		FONTI	
DATI_CATASTALI				collocazione rispetto all'abitato		interno	

CARATTERISTICHE TECNICHE E PRESTAZIONALI

PROPRIETA'	privata	COMPETENZA	società	TIPO_GESTIONE	diretta		
SOGGETTO_GESTOR	Body fit e Opus danza		INDIRIZZO	via Dino Saccenti 11		TEL	
ANNO COSTRUZIONE		ANNO ULTIMA RISTRUTTURAZIONE	2007				
TIPO DI INTERVENTO	ristrutturazione		TIPOLOGIA EDILIZIA				

CARATTERISTICHE TECNICHE dell' IMPIANTO:

SUPERFICIE coperta mq	380	SUP_APERTE_mq	0	SUPERFICIE totale AREE GIOC	0	
VOLUME_mc	1900	AREE APERTE				
ALTEZZA_ml	5	NUM_PIANI	1	disponibile planimetria in formato vettoriale		no

TOTALE_ATTIVITA'	1	<input type="checkbox"/> bocciodromo	<input type="checkbox"/> campo_sportivo	<input type="checkbox"/> pattinodromo	<input type="checkbox"/> palestra	<input type="checkbox"/> pista_atletica	<input type="checkbox"/> piscina	<input checked="" type="checkbox"/> altro	tipo	danza
TOTALE SPAZI SPORT	3	<input type="checkbox"/> campo_rugby	<input type="checkbox"/> maneggio	<input type="checkbox"/> palazzetto_sport	<input type="checkbox"/> campo_tennis	<input type="checkbox"/> pista_automodell	<input type="checkbox"/> tiro_arco	<input type="checkbox"/> altro_2	tipo	

ATTIVITA'



ATTIVITA'	palestra	ID_identificativo	ID_PL_IS_126
ID_bocciodromo		N_spazi_sport	
ID_campo_rugby		N_spazi_sport	
ID_campo sportivo		N_spazi_sport	
ID_maneggio		N_spazi_sport	
ID_pattinodromo		N_spazi_sport	
ID_palazzetto dello spo		N_spazi_sport	
ID_palestra	126_pale	N_spazi_sport	3
ID_palestra	126_pale		
ID_palestra_2	126_pale_a		
lunghezza_ml	10		
larghezza_ml	10		
altezza_max_ml	8		
altezza_min_ml	6		
are_complessiva_m	380		
area_gioco_mq	100		
ID_palestra	126_pale		
ID_palestra_2	126_pale_b		
lunghezza_ml	10		
larghezza_ml	8		
altezza_max_ml	3,8		
altezza_min_ml			
are_complessiva_m	380		
area_gioco_mq	80		
ID_palestra	126_pale		
ID_palestra_2	126_pale_c		
lunghezza_ml	10		
larghezza_ml	8		
altezza_max_ml	3,8		
altezza_min_ml			
are_complessiva_m	380		
area_gioco_mq	80		

ID_pista_automodelli		N_spazi_sport		ID_pista_atletica		N_spazi_sport		ID_campo da tennis		N_spazi_sport		ID_piscina		N_spazi_sport	
ID_altro															
N_spazi_sport															

SERVIZI DI SUPPORTO

<input checked="" type="checkbox"/>	Spogliatoi_uomini	mq	30	n_docce	2	<input checked="" type="checkbox"/>	Spogliatoi_donne	mq	40	n_docce	2	<input type="checkbox"/>	Spogliatoi_istruttori	mq		n_docce	
<input type="checkbox"/>	infermeria	mq		<input type="checkbox"/>	biglietteria	<input type="checkbox"/>	bar_ristoro	<input type="checkbox"/>	tribuna	tipo		mq		n_posti			
altro esercizio commerciale				PARCHEGGIO:		condominiale		mq	0	n_posti		<input checked="" type="checkbox"/> servito_trasp_pubblico					
orario_apertur		15-20		periodo_esercizio		settembre luglio		tipologia utenza:		<input type="checkbox"/> scolastica		<input type="checkbox"/> societa		<input type="checkbox"/> disabili		<input checked="" type="checkbox"/> libera	

QUALITA'

STATO CONSERVAZIONE edificio	buono	stato_manutenzione aree aperte	
------------------------------	-------	--------------------------------	--

ALLEGATI TECNICI:	<input checked="" type="checkbox"/>	autorizzazione esercizio art.3 D.M.	<input checked="" type="checkbox"/>	certificazione di idoneità statica	<input checked="" type="checkbox"/>	relazione rumore D.LGS.277/91	<input checked="" type="checkbox"/>	documentazione ASL
	<input checked="" type="checkbox"/>	parere del coni	<input checked="" type="checkbox"/>	autorizzazione tecnico-sanitari	<input checked="" type="checkbox"/>	documentazione impianti L.46/90 - L. 10/91	<input checked="" type="checkbox"/>	norme D.LGS. 626/94
	<input checked="" type="checkbox"/>	parere CIPVLPS	<input checked="" type="checkbox"/>	certificato prevenzione incendi	<input checked="" type="checkbox"/>	documentazione ISPELS	<input checked="" type="checkbox"/>	accessibilità mezzi soccorso art.4 D.M

accessibilità disabil	si
-----------------------	----

multiprestazione	no
------------------	----

raggiungibilità attraverso mobilità alternativ	no
------------------------------------------------	----

ALLEGATI	
----------	--

FATTORI DI INTERFERENZA AMBIENTALE	inquinamento atmosferico	moderato
	inquinamento acustico	IV aree di intensa attività umana
	campi magnetici distanza in metri da: AT132KW, AT380KW, SRB autorizzate, SRB previste	
	>100 ;>100 ;>100 ;>100	

FOTO
NOTE
NOTE- strutture
Altri locali:magazzino(10mq)

IMPIANTI SPORTIVI

ID_identificativo

ID_PL_IS_128

DATI IDENTIFICATIVI

DENOMINAZIONE	Palestra via Braga			TIPOLOGIA_ATTIVITA'	palestra		
LOCALITA'	Tavola	INDIRIZZO	via braga		NUM_CIV		
CAP		TELEFONO		FAX		E-MAIL	
CIRCOSCRIZION	circonscrizione sud		UTOE	24_Tavola		FONTI	
DATI_CATASTALI				collocazione rispetto all'abitato	esterno		

CARATTERISTICHE TECNICHE E PRESTAZIONALI

PROPRIETA'	pubblica	COMPETENZA		TIPO_GESTIONE		
SOGGETTO_GESTOR		INDIRIZZO			TEL	
ANNO COSTRUZIONE	2007	ANNO ULTIMA RISTRUTTURAZIONE				
TIPO DI INTERVENTO			TIPOLOGIA EDILIZIA			

CARATTERISTICHE TECNICHE dell' IMPIANTO:

SUPERFICIE coperta mq	1315	SUP_APERTE_mq	0	SUPERFICIE totale AREE GIOC	0
VOLUME_mc	9000	AREE APERTE			
ALTEZZA_ml	7	NUM_PIANI	1	disponibile planimetria in formato vettoriale	si

TOTALE_ATTIVITA'		<input type="checkbox"/> bocciodromo	<input type="checkbox"/> campo_sportivo	<input type="checkbox"/> pattinodromo	<input checked="" type="checkbox"/> palestra	<input type="checkbox"/> pista_atletica	<input type="checkbox"/> piscina	<input type="checkbox"/> altro	tipo	
TOTALE SPAZI SPORT	1	<input type="checkbox"/> campo_rugby	<input type="checkbox"/> maneggio	<input type="checkbox"/> palazzetto_sport	<input type="checkbox"/> campo_tennis	<input type="checkbox"/> pista_automodell	<input type="checkbox"/> tiro_arco	<input type="checkbox"/> altro_2	tipo	

ATTIVITA'



ATTIVITA'		ID_identificativo	ID_PL_IS_128						
ID_bocciodromo	N_spazi_sport	ID_campo_rugby	N_spazi_sport	ID_campo sportivo	N_spazi_sport	ID_maneggio	N_spazi_sport		
ID_pattinodromo	N_spazi_sport	ID_palazzetto dello spo	N_spazi_sport	ID_palestra	128_pale	N_spazi_sport	1	ID_tiro_arco	N_spazi_sport
ID_pista_automodelli	N_spazi_sport	ID_pista_atletica	N_spazi_sport	ID_campo da tennis	N_spazi_sport	ID_piscina	N_spazi_sport		
ID_altro	N_spazi_sport								

ID_palestra

128_pale

ID_palestra_2

lunghezza_ml

27

larghezza_ml

13,5

altezza_max_ml

7

altezza_min_ml

are_complessiva_m

702

area_gioco_mq

364,5

SERVIZI DI SUPPORTO

<input checked="" type="checkbox"/> Spogliatoi_uomini	mq	36,5	n_docce	5	<input checked="" type="checkbox"/> Spogliatoi_donne	mq	36,5	n_docce	5	<input type="checkbox"/> Spogliatoi_istruttori	mq	n_docce
<input checked="" type="checkbox"/> infermeria	mq	7	<input type="checkbox"/> biglietteria	<input type="checkbox"/> bar_ristoro	<input type="checkbox"/> tribuna	tipo	mq	n_posti				
altro esercizio commerciale	PARCHEGGIO:	si	mq	1150	n_posti	<input type="checkbox"/> servito_trasp_pubblico						
orario_apertur	periodo_esercizio	tipologia utenza:	<input checked="" type="checkbox"/> scolastica	<input type="checkbox"/> societa	<input type="checkbox"/> disabili	<input type="checkbox"/> libera						

QUALITA'

STATO CONSERVAZIONE edificio

stato_manutenzione_aree_aperte

ALLEGATI TECNICI:

☐ autorizzazione esercizio art.3 D.M.☐ certificazione di idoneità statica☐ relazione rumore D.LGS.277/91☐ documentazione ASL

☐ parere del coni☐ autorizzazione tecnico-sanitari

0

documentazione impianti L.46/90 - L. 10/91☐ norme D.LGS. 626/94

☐ parere CIPVLPS☐ certificato prevenzione incendi☐ documentazione ISPELS☐ accessibilità mezzi soccorso art.4 D.M

accessibilità disabil

si

multiprestazione

si

raggiungibilità attraverso mobilità alternativ

si

ALLEGATI

FATTORI DI INTERFERENZA AMBIENTALE

inquinamento atmosferico

NON RILEVATO

inquinamento acustico

NON RILEVATO

campi magnetici distanza in metri da: AT132KW, AT380KW, SRB autorizzate, SRB previste

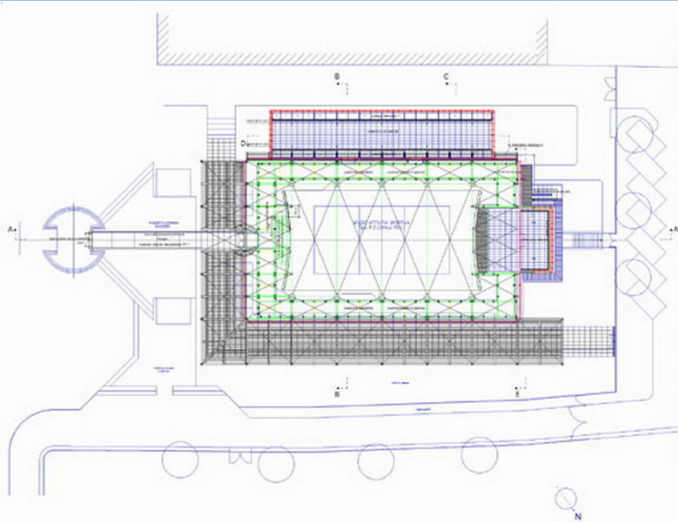
>100 ;>100 ;>100 ;>100

FOTO

NOTE

in costruzione

NOTE- strutture



IMPIANTI SPORTIVI

ID_identificativo

ID_PL_IS_129

DATI IDENTIFICATIVI

DENOMINAZIONE	Palestra Coni			TIPOLOGIA_ATTIVITA'	palestra		
LOCALITA'	Centro storico	INDIRIZZO	via S.Caterina		NUM_CIV	12	
CAP	59100	TELEFONO		FAX		E-MAIL	
CIRCOSCRIZION	circoscrizione centro		UTOE	12_Centro antico		FONTI	
DATI_CATASTALI	foglio 48 mappa 63, 469			collocazione rispetto all'abitato		interno	

CARATTERISTICHE TECNICHE E PRESTAZIONALI

PROPRIETA'	privata	COMPETENZA	società	TIPO_GESTIONE	diretta	
SOGGETTO_GESTOR	Etruria-Arcobaleno e Pugilistica pratese		INDIRIZZO		TEL	
ANNO COSTRUZIONE	anni '60	ANNO ULTIMA RISTRUTTURAZIONE	1987			
TIPO DI INTERVENTO	Ristrutturazione		TIPOLOGIA EDILIZIA			



CARATTERISTICHE TECNICHE dell' IMPIANTO:

SUPERFICIE coperta mq	1240	SUP_APERTE_mq	1680	SUPERFICIE totale AREE GIOC	997,4	
VOLUME_mc	12500	AREE APERTE		incolto e parcheggio		
ALTEZZA_ml	10,50	NUM_PIANI	2	disponibile planimetria in formato vettoriale		si

TOTALE_ATTIVITA'	3	<input type="checkbox"/> bocciodromo	<input type="checkbox"/> campo_sportivo	<input type="checkbox"/> pattinodromo	<input checked="" type="checkbox"/> palestra	<input type="checkbox"/> pista_atletica	<input type="checkbox"/> piscina	<input checked="" type="checkbox"/> altro	tipo	atletica, ginnast
TOTALE SPAZI SPORT	4	<input type="checkbox"/> campo_rugby	<input type="checkbox"/> maneggio	<input type="checkbox"/> palazzetto_sport	<input type="checkbox"/> campo_tennis	<input type="checkbox"/> pista_automodell	<input type="checkbox"/> tiro_arco	<input checked="" type="checkbox"/> altro_2	tipo	pugilato

ATTIVITA'

ATTIVITA'	palestra, atletica, pugilato	ID_identificativo	ID_PL_IS_129
-----------	------------------------------	-------------------	--------------

ID_bocciodromo		N_spazi_sport		ID_campo_rugby		N_spazi_sport		ID_campo sportivo		N_spazi_sport		ID_maneggio		N_spazi_sport	
----------------	--	---------------	--	----------------	--	---------------	--	-------------------	--	---------------	--	-------------	--	---------------	--

ID_pattinodromo		N_spazi_sport		ID_palazzetto dello spo		N_spazi_sport		ID_palestra	129_pale	N_spazi_sport	4	ID_tiro_arco		N_spazi_sport	
-----------------	--	---------------	--	-------------------------	--	---------------	--	-------------	----------	---------------	---	--------------	--	---------------	--

ID_palestra	129_pale
ID_palestra_2	129_pale_a
lunghezza_ml	31,8
larghezza_ml	20,3
altezza_max_ml	10
altezza_min_ml	
are_complessiva_m	2920
area_gioco_mq	645,4

ID_palestra	129_pale
ID_palestra_2	129_pale_b
lunghezza_ml	10,8
larghezza_ml	9,2
altezza_max_ml	4
altezza_min_ml	
are_complessiva_m	2920
area_gioco_mq	645,54

ID_palestra	129_pale
ID_palestra_2	129_pale_c
lunghezza_ml	12
larghezza_ml	11,9
altezza_max_ml	4
altezza_min_ml	
are_complessiva_m	2920
area_gioco_mq	143

ID_palestra	129_pale
ID_palestra_2	129_pale_d
lunghezza_ml	21,9
larghezza_ml	5
altezza_max_ml	4
altezza_min_ml	

		are_complessiva_m2920	
		area_gioco_mq109,5	
ID_pista_automodelliN_spazi_sport		ID_pista_atleticaN_spazi_sport	ID_campo da tennisN_spazi_sport
		ID_piscinaN_spazi_sport	
ID_altroN_spazi_sport			

SERVIZI DI SUPPORTO

<input checked="" type="checkbox"/> Spogliatoi_uominimq88n_docce6	<input checked="" type="checkbox"/> Spogliatoi_donnemq95n_docce6	<input checked="" type="checkbox"/> Spogliatoi_istruttorimq9n_docce1
<input type="checkbox"/> infermeriamq	<input type="checkbox"/> biglietteria	<input type="checkbox"/> bar_ristoro
<input checked="" type="checkbox"/> tribuna		
tipocoperta su ballatoiomq30n_posti		
altro esercizio commerciale	PARCHEGGIO:si	mq950n_posti
<input checked="" type="checkbox"/> servito_trasp_pubblico		
orario_apertur7-21periodo_eserciziosettembre-luglio		
tipologia utenza: <input type="checkbox"/> scolastica <input type="checkbox"/> societa <input type="checkbox"/> disabili <input type="checkbox"/> libera		

QUALITA'

STATO CONSERVAZIONE edificio	medio	stato_manutenzione_aree_aperte	incolte
ALLEGATI TECNICI:	<input type="checkbox"/> autorizzazione esercizio art.3 D.M.	<input type="checkbox"/> certificazione di idoneità statica	<input type="checkbox"/> relazione rumore D.LGS.277/91
	<input checked="" type="checkbox"/> parere del coni	<input type="checkbox"/> autorizzazione tecnico-sanitari	<input checked="" type="checkbox"/> documentazione impianti L.46/90 - L. 10/91
	<input type="checkbox"/> parere CIPVLPS	<input type="checkbox"/> certificato prevenzione incendi	<input type="checkbox"/> documentazione ISPELS
			<input type="checkbox"/> documentazione ASL
			<input type="checkbox"/> norme D.LGS. 626/94
			<input type="checkbox"/> accessibilità mezzi soccorso art.4 D.M

accessibilità disabilrampe d'accesso

multiprestazioneCompetizioni sportive

raggiungibilità attraverso mobilità alternativno

ALLEGATI

FATTORI DI INTERFERENZA AMBIENTALE

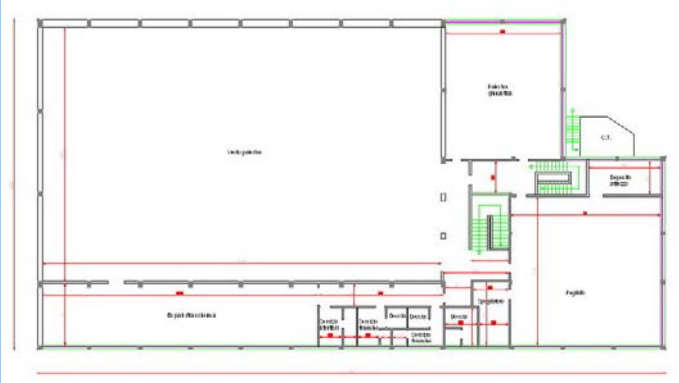
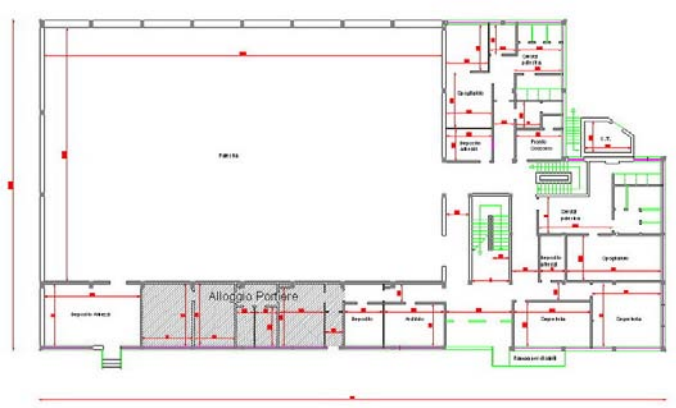
inquinamento atmosferico	discretamente alto
inquinamento acustico	III aree di tipo misto
campi magnetici distanza in metri da: AT132KW, AT380KW, SRB autorizzate, SRB previste	
>100 ;>100 ;>100 ;>100	

FOTO

NOTE

NOTE- strutture

Altre strutture: pronto soccorso(10mq)



IMPIANTI SPORTIVI

ID_identificativo

ID_PL_IS_130

DATI IDENTIFICATIVI

DENOMINAZIONE	Piscina Universo			TIPOLOGIA_ATTIVITA'	piscina		
LOCALITA'	Mezzana	INDIRIZZO	via S.Andrea a Tontoli		NUM_CIV		
CAP	59100	TELEFONO	0574.575184	FAX		E-MAIL	
CIRCOSCRIZION	circoscrizione est		UTOE	6_Valentini-Repubblica		FONTI	
DATI_CATASTALI	foglio 64 mappa 2448			collocazione rispetto all'abitato		interno	

CARATTERISTICHE TECNICHE E PRESTAZIONALI

PROPRIETA'	pubblica	COMPETENZA	società	TIPO_GESTIONE	indiretta	
SOGGETTO_GESTOR	Polisportiva Universo società sportiva ARL		INDIRIZZO	viale della Repubblica	TEL	
ANNO COSTRUZIONE	2005	ANNO ULTIMA RISTRUTTURAZIONE				
TIPO DI INTERVENTO			TIPOLOGIA EDILIZIA			

CARATTERISTICHE TECNICHE dell' IMPIANTO:

SUPERFICIE coperta mq	1146	SUP_APERTE_mq	5631	SUPERFICIE totale AREE GIOC	578	
VOLUME_mc	3955	AREE APERTE				
ALTEZZA_ml	3,45	NUM_PIANI	1	disponibile planimetria in formato vettoriale		no

TOTALE_ATTIVITA'	1	<input type="checkbox"/> bocciodromo	<input type="checkbox"/> campo_sportvo	<input type="checkbox"/> pattinodromo	<input type="checkbox"/> palestra	<input type="checkbox"/> pista_atletica	<input checked="" type="checkbox"/> piscina	<input type="checkbox"/> altro	tipo	
TOTALE SPAZI SPORT	1	<input type="checkbox"/> campo_rugby	<input type="checkbox"/> maneggio	<input type="checkbox"/> palazzetto_sport	<input type="checkbox"/> campo_tennis	<input type="checkbox"/> pista_automodell	<input type="checkbox"/> tiro_arco	<input type="checkbox"/> altro_2	tipo	

ATTIVITA'



ATTIVITA'	piscina	ID_identificativo	ID_PL_IS_130												
ID_bocciodromo		N_spazi_sport		ID_campo_rugby		N_spazi_sport		ID_campo sportivo		N_spazi_sport		ID_maneggio		N_spazi_sport	
ID_pattinodromo		N_spazi_sport		ID_palazzetto dello spo		N_spazi_sport		ID_palestra		N_spazi_sport		ID_tiro_arco		N_spazi_sport	
ID_pista_automodelli		N_spazi_sport		ID_pista_atletica		N_spazi_sport		ID_campo da tennis		N_spazi_sport		ID_piscina	130_pis	N_spazi_sport	1
ID_altro		N_spazi_sport		<div><div>ID_piscina130_pisID_piscina_2130_pis_alunghezza_ml25larghezza_ml12,50tipo6 corsieusoprofondità_max4,5profondità_min3,6are_complessiva_m7065area_gioco_mq778</div></div>											

SERVIZI DI SUPPORTO

<input checked="" type="checkbox"/> Spogliatoi_uomini	mq	102	n_docce	11	<input checked="" type="checkbox"/> Spogliatoi_donne	mq	110	n_docce	11	<input type="checkbox"/> Spogliatoi_istruttori	mq		n_docce	
<input checked="" type="checkbox"/> infermeria	mq	9,30	<input type="checkbox"/> biglietteria	<input checked="" type="checkbox"/> bar_ristoro	<input type="checkbox"/> tribuna	tipo		mq		n_posti				
altro esercizio commerciale		PARCHEGGIO:		mq	0	n_posti		<input checked="" type="checkbox"/> servito_trasp_publico						

orario_apertur	lun-mer-ven7,30-22,30;mar-gio	periodo_esercizio	tutto l'anno	tipologia utenza:	<input type="checkbox"/> scolastica	<input type="checkbox"/> societa	<input type="checkbox"/> disabili	<input checked="" type="checkbox"/> libera
----------------	-------------------------------	-------------------	--------------	-------------------	-------------------------------------	----------------------------------	-----------------------------------	--------------------------------------------

QUALITA'

STATO CONSERVAZIONE edificio

buono

stato_manutenzione_aree_aperte

buono

ALLEGATI TECNICI:

☐ autorizzazione esercizio art.3 D.M.

☒ certificazione di idoneità statica

☐ relazione rumore D.LGS.277/91

☐ documentazione ASL

☐ parere del coni

☐ autorizzazione tecnico-sanitari

0

documentazione impianti L.46/90 - L. 10/91

☐ norme D.LGS. 626/94

☐ parere CIPVLPS

☐ certificato prevenzione incendi

☐ documentazione ISPELS

☐ accessibilità mezzi soccorso art.4 D.M

accessibilità disabil

si

multiprestazione

no

raggiungibilità attraverso mobilità alternativ

no

ALLEGATI

FATTORI DI INTERFERENZA AMBIENTALE

inquinamento atmosferico

moderatamente alto

inquinamento acustico

IV aree di intensa attività umana

campi magnetici distanza in metri da: AT132KW, AT380KW, SRB autorizzate, SRB previste

>100 ;>100 ;>100 ;>100

FOTO

NOTE

NOTE- strutture

Altri locali:ufficio abbonamenti(9,55mq);loCALE termico(44mq);7WC;spogliatoi o personale(6,46mq)



IMPIANTI SPORTIVI

ID_identificativo

ID_PL_IS_132

DATI IDENTIFICATIVI

DENOMINAZIONE	Campo Sportivo Carlesi			TIPOLOGIA_ATTIVITA'	campo sportivo		
LOCALITA'	Soccorso	INDIRIZZO	via del purgatorio		NUM_CIV		
CAP	59100	TELEFONO		FAX		E-MAIL	
CIRCOSCRIZION	circoscrizione centro		UTOE	14_Soccorso		FONTI	
DATI_CATASTALI				collocazione rispetto all'abitato		interno	

CARATTERISTICHE TECNICHE E PRESTAZIONALI

PROPRIETA'	pubblica	COMPETENZA		TIPO_GESTIONE		
SOGGETTO_GESTOR		INDIRIZZO			TEL	
ANNO COSTRUZIONE		ANNO ULTIMA RISTRUTTURAZIONE				
TIPO DI INTERVENTO			TIPOLOGIA EDILIZIA			

CARATTERISTICHE TECNICHE dell' IMPIANTO:

SUPERFICIE coperta mq	0	SUP_APERTE_mq	0	SUPERFICIE totale AREE GIOC	0	
VOLUME_mc	0	AREE APERTE				
ALTEZZA_ml		NUM_PIANI		disponibile planimetria in formato vettoriale		

TOTALE_ATTIVITA'	2	<input type="checkbox"/> bocciodromo	<input checked="" type="checkbox"/> campo_sportivo	<input type="checkbox"/> pattinodromo	<input type="checkbox"/> palestra	<input type="checkbox"/> pista_atletica	<input type="checkbox"/> piscina	<input type="checkbox"/> altro	tipo	
TOTALE_SPAZI_SPORT	3	<input type="checkbox"/> campo_rugby	<input type="checkbox"/> maneggio	<input type="checkbox"/> palazzetto_sport	<input type="checkbox"/> campo_tennis	<input type="checkbox"/> pista_automodell	<input type="checkbox"/> tiro_arco	<input type="checkbox"/> altro_2	tipo	

ATTIVITA'



ATTIVITA' campo sportivo ID_identificativo ID_PL_IS_132

ID_bocciodromo N_spazi_sport

ID_campo_rugby N_spazi_sport

ID_campo sportivo 132_spo N_spazi_sport 3

ID_maneggio N_spazi_sport

ID_campo_sportivo	132_spo
ID_campo_sportivo_2	132_spo_a
lunghezza_mq	94
larghezza_mq	50
altezza_max_ml	
altezza_min_ml	
are_complessiva_m	
area_gioco_mq	4700

ID_campo_sportivo	132_spo
ID_campo_sportivo_2	132_spo_b
lunghezza_mq	60
larghezza_mq	50
altezza_max_ml	
altezza_min_ml	
are_complessiva_m	
area_gioco_mq	3000

ID_campo_sportivo	132_spo
ID_campo_sportivo_2	132_spo_c
lunghezza_mq	44
larghezza_mq	24
altezza_max_ml	
altezza_min_ml	
are_complessiva_m	
area_gioco_mq	80

ID_pattinodromo N_spazi_sport

ID_palazzetto dello spo N_spazi_sport

ID_palestra N_spazi_sport

ID_tiro_arco N_spazi_sport

ID_pista_automodelli		N_spazi_sport		ID_pista_atletica		N_spazi_sport		ID_campo da tennis		N_spazi_sport		ID_piscina		N_spazi_sport	
ID_altro															
N_spazi_sport															

SERVIZI DI SUPPORTO

<input type="checkbox"/>	Spogliatoi_uomini	mq		n_docce		<input type="checkbox"/>	Spogliatoi_donne	mq		n_docce		<input type="checkbox"/>	Spogliatoi_istruttori	mq		n_docce	
<input type="checkbox"/>	infermeria	mq		<input type="checkbox"/>	biglietteria	<input type="checkbox"/>	bar_ristoro	<input type="checkbox"/>	tribuna	tipo		mq		n_posti			
altro esercizio commerciale				PARCHEGGIO:				mq	0	n_posti		<input type="checkbox"/>		servito_trasp_pubblico			
orario_apertur				periodo_esercizio				tipologia utenza:		<input type="checkbox"/> scolastica		<input type="checkbox"/> societa		<input type="checkbox"/> disabili		<input type="checkbox"/> libera	

QUALITA'

STATO CONSERVAZIONE edificio		stato_manutenzione aree aperte	sufficiente
------------------------------	--	--------------------------------	-------------

ALLEGATI TECNICI:	<input type="checkbox"/>	autorizzazione esercizio art.3 D.M.	<input type="checkbox"/>	certificazione di idoneità statica	<input type="checkbox"/>	relazione rumore D.LGS.277/91	<input type="checkbox"/>	documentazione ASL
	<input type="checkbox"/>	parere del coni	<input type="checkbox"/>	autorizzazione tecnico-sanitari	<input checked="" type="checkbox"/>	documentazione impianti L.46/90 - L. 10/91	<input type="checkbox"/>	norme D.LGS. 626/94
	<input type="checkbox"/>	parere CIPVLPS	<input type="checkbox"/>	certificato prevenzione incendi	<input type="checkbox"/>	documentazione ISPELS	<input type="checkbox"/>	accessibilità mezzi soccorso art.4 D.M

accessibilità disabil

multiprestazione

raggiungibilità attraverso mobilità alternativ

ALLEGATI

FATTORI DI INTERFERENZA AMBIENTALE

inquinamento atmosferico

inquinamento acustico

campi magnetici distanza in metri da: AT132KW, AT380KW, SRB autorizzate, SRB previste

FOTO

NOTE

RILIEVO ASEL
IMPLEMENTATO DA
UDP.Calcio serie D e altri
livelli, calcetto

NOTE- strutture



IMPIANTI SPORTIVI

ID_identificativo

ID_PL_IS_133

DATI IDENTIFICATIVI

DENOMINAZIONE	Campo calcio Coiano			TIPOLOGIA_ATTIVITA'	campo sportivo		
LOCALITA'	Coiano	INDIRIZZO	via di Coiano		NUM_CIV	17	
CAP	59100	TELEFONO	0574.690555	FAX		E-MAIL	
CIRCOSCRIZION	circoscrizione nord		UTOE	6A_V.Bologna-Coiano		FONTI	
DATI_CATASTALI				collocazione rispetto all'abitato		interno	

CARATTERISTICHE TECNICHE E PRESTAZIONALI

PROPRIETA'	privata	COMPETENZA		TIPO_GESTIONE		
SOGGETTO_GESTOR		INDIRIZZO			TEL	
ANNO COSTRUZIONE		ANNO ULTIMA RISTRUTTURAZIONE				
TIPO DI INTERVENTO			TIPOLOGIA EDILIZIA			

CARATTERISTICHE TECNICHE dell' IMPIANTO:

SUPERFICIE coperta mq	0	SUP_APERTE_mq	0	SUPERFICIE totale AREE GIOC	0	
VOLUME_mc	0	AREE APERTE				
ALTEZZA_ml		NUM_PIANI		disponibile planimetria in formato vettoriale		

TOTALE_ATTIVITA'	5	<input type="checkbox"/> bocciodromo	<input checked="" type="checkbox"/> campo_sportivo	<input checked="" type="checkbox"/> pattinodromo	<input type="checkbox"/> palestra	<input type="checkbox"/> pista_atletica	<input type="checkbox"/> piscina	<input type="checkbox"/> altro	tipo	
TOTALE SPAZI SPORT	7	<input type="checkbox"/> campo_rugby	<input type="checkbox"/> maneggio	<input type="checkbox"/> palazzetto_sport	<input type="checkbox"/> campo_tennis	<input type="checkbox"/> pista_automodell	<input type="checkbox"/> tiro_arco	<input type="checkbox"/> altro_2	tipo	

ATTIVITA'



ATTIVITA' campo sportivo/pallacanestro/patti ID_identificativo ID_PL_IS_133

ID_bocciodromo N_spazi_sport

ID_campo_rugby N_spazi_sport

ID_campo sportivo 133_spo N_spazi_sport 2

ID_maneggio N_spazi_sport

ID_campo_sportivo	133_spo
ID_campo_sportivo_2	133_spo_a
lunghezza_mq	102
larghezza_mq	49
altezza_max_ml	
altezza_min_ml	
are_complessiva_m	
area_gioco_mq	4998
ID_campo_sportivo	133_spo
ID_campo_sportivo_2	133_spo_b
lunghezza_mq	98
larghezza_mq	53
altezza_max_ml	
altezza_min_ml	
are_complessiva_m	
area_gioco_mq	5194

ID_pattinodromo 133_pat N_spazi_sport 1

ID_pattinodromo	133_pat
ID_pattinodromo_2	
lunghezza_ml	35
larghezza_ml	18
altezza_max_ml	
altezza_min_ml	
are_complessiva_m	
area_gioco_mq	630

ID_palazzetto dello spo N_spazi_sport

ID_palestra N_spazi_sport

ID_tiro_arco N_spazi_sport

ID_pista_automodelli N_spazi_sport

ID_pista_atletica N_spazi_sport

ID_campo da tennis 133_ten N_spazi_sport 3

ID_piscina N_spazi_sport

ID_campo_tennis	133_ten
ID_campo_sportivo	133_ten_a
lunghezza_mq	17
larghezza_mq	35
altezza_max_ml	
altezza_min_ml	
are_complessiva_m	
area_gioco_mq	595

ID_campo_tennis	133_ten
ID_campo_sportivo	133_ten_b
lunghezza_mq	23
larghezza_mq	10
altezza_max_ml	

altezza_min_ml

are_complessiva_m

area_gioco_mq

ID_campo_tennis

ID_campo_sportivo

lunghezza_mq

larghezza_mq

altezza_max_ml

altezza_min_ml

are_complessiva_m

area_gioco_mq

230

133_ten

133_ten_c

23

10

230

ID_altro

133_altro

N_spazi_sport

1

ID_altro

133_altro

tipo

lunghezza_m

40

altezza_max_ml

are_complessiva_m

ID_altro_2

campo pallacane

larghezza_m

19

altezza_min_ml

area_gioco_mq

760

SERVIZI DI SUPPORTO

☐

Spogliatoi uomini

mq

n_docce

☐

Spogliatoi donne

mq

n_docce

☐

Spogliatoi istruttori

mq

n_docce

☐

infermeria

mq

☐

biglietteria

☐

bar_ristoro

☐

tribuna

tipo

mq

n_posti

altro esercizio commerciale

PARCHEGGIO:

si

mq

0

n_posti

☒servito_trasp_pubblico

orario_apertur

periodo_esercizio

tipologia utenza:

☐scolastica

☐societa

☐disabili

☐libera

QUALITA'

STATO CONSERVAZIONE edificio

stato_manutenzione_aree_aperte

buono

ALLEGATI TECNICI:

☐autorizzazione esercizio art.3 D.M.

☐certificazione di idoneità statica

☐relazione rumore D.LGS.277/91

☐documentazione ASL

☐parere del coni

☐autorizzazione tecnico-sanitari

☒documentazione impianti L.46/90 - L. 10/91

☐norme D.LGS. 626/94

☐parere CIPVLPS

☐certificato prevenzione incendi

☐documentazione ISPELS

☐accessibilità mezzi soccorso art.4 D.M

accessibilità disabil

multiprestazione

raggiungibilità attraverso mobilità alternativ

ALLEGATI

FATTORI DI INTERFERENZA AMBIENTALE

inquinamento atmosferico

discretamente alto

inquinamento acustico

IV aree di intensa attività umana

campi magnetici distanza in metri da: AT132KW, AT380KW, SRB autorizzate, SRB previste

>100 ;>100 ; 3,44 ;>100

FOTO

NOTE

RRILIEVO ASEL IMPLEMENTATO DA UDP.Calcio serie D e altri livelli, calcetto, campi tennis, pista di pattinaggio e campo di pallacanestro

NOTE- strutture



DATI IDENTIFICATIVI

DENOMINAZIONE

Campo calcio Mezzana

TIPOLOGIA_ATTIVITA'

campo sportivo

LOCALITA'

San Pietro Aa Mezzana

INDIRIZZO

via Ferrucci

NUM_CIV

CAPTELEFONOFAXE-MAIL

CIRCOSCRIZION

circonscrizione est

UTOE

17_Mezzana-Marconi

FONTI

DATI_CATASTALIcollocazione rispetto all'abitato

interno

CARATTERISTICHE TECNICHE E PRESTAZIONALI

PROPRIETA'COMPETENZATIPO_GESTIONE

SOGGETTO_GESTORINDIRIZZOTEL

ANNO COSTRUZIONEANNO ULTIMA RISTRUTTURAZIONE

TIPO DI INTERVENTOTIPOLOGIA EDILIZIA

CARATTERISTICHE TECNICHE dell' IMPIANTO:

SUPERFICIE coperta mq

0

SUP_APERTE_mq

0

SUPERFICIE totale AREE GIOC

0

VOLUME_mc

0

AREE APERTE

ALTEZZA_mlNUM_PIANIdisponibile planimetria in formato vettoriale

no

TOTALE_ATTIVITA'

2

ATTIVITA'

☐ bocciodromo

☒ campo_sportivo

☐ pattinodromo

☐ palestra

☐ pista_atletica

☐ piscina

☐ altro

tipo

☐ campo_rugby

☐ maneggio

☐ palazzetto_sport

☐ campo_tennis

☐ pista_automodell

☐ tiro_arco

☐ altro_2

tipo

TOTALE_SPAZI_SPORT

2



ATTIVITA'

campo sportivo

ID_identificativo

ID_PL_IS_134

ID_bocciodromoN_spazi_sport

ID_campo_rugbyN_spazi_sport

ID_campo_sportivo

134_spo

N_spazi_sport

2

ID_campo_sportivo

134_spo

ID_campo_sportivo_2

134_spo_a

lunghezza_mq

100

larghezza_mq

55

altezza_max_ml

altezza_min_ml

are_complessiva_m

6869

area_gioco_mq

5500

ID_campo_sportivo

134_spo

ID_campo_sportivo_2

134_spo_b

lunghezza_mq

37

larghezza_mq

37

altezza_max_ml

altezza_min_ml

are_complessiva_m

area_gioco_mq

1369

ID_maneggioN_spazi_sport

ID_pattinodromoN_spazi_sport

ID_palazzetto dello spoN_spazi_sport

ID_palestraN_spazi_sport

ID_tiro_arcoN_spazi_sport

ID_pista_automodelliN_spazi_sport

ID_pista_atleticaN_spazi_sport

ID_campo da tennisN_spazi_sport

ID_piscinaN_spazi_sport

ID_altro

N_spazi_sport

SERVIZI DI SUPPORTO

☐ **Spogliatoi_uomini** mq n_docce

☐ **Spogliatoi_donne** mq n_docce

☐ **Spogliatoi_istruttori** mq n_docce

☐ **infermeria** mq

☐ **biglietteria**

☐ **bar_ristoro**

☐ **tribuna** tipo mq n_posti

altro esercizio commerciale

PARCHEGGIO: mq 0 n_posti

☐ **servito_trasp_pubblico**

orario_apertur

periodo_esercizio

tipologia utenza: ☐ scolastica ☐ societa ☐ disabili ☐ libera

QUALITA'

STATO CONSERVAZIONE edificio sufficiente

stato_manutenzione_aree_aperte

ALLEGATI TECNICI:

☐ autorizzazione esercizio art.3 D.M. ☐ certificazione di idoneità statica ☐ relazione rumore D.LGS.277/91 ☐ documentazione ASL

☐ parere del coni ☐ autorizzazione tecnico-sanitari ☒ n documentazione impianti L.46/90 - L. 10/91 ☐ norme D.LGS. 626/94

☐ parere CIPVLPS ☐ certificato prevenzione incendi ☐ documentazione ISPELS ☐ accessibilità mezzi soccorso art.4 D.M

accessibilità disabil

multiprestazione

raggiungibilità attraverso mobilità alternativ

ALLEGATI

FATTORI DI INTERFERENZA AMBIENTALE

inquinamento atmosferico moderatamente alto

inquinamento acustico IV aree di intensa attività umana

campi magnetici distanza in metri da: AT132KW, AT380KW, SRB autorizzate, SRB previste >100 ;>100 ; 28,04 ;>100

FOTO

NOTE

RILIEVO ASEL.
Calcio serie D e altri livelli, calcetto

NOTE- strutture



IMPIANTI SPORTIVI

ID_identificativo

ID_PL_IS_135

DATI IDENTIFICATIVI

DENOMINAZIONE	Campo calcio Parrocchia di Tobbiana		TIPOLOGIA_ATTIVITA'	campo sportivo	
LOCALITA'	Tobbiana	INDIRIZZO	via Tobbianese		NUM_CIV
CAP		TELEFONO		FAX	
E-MAIL					
CIRCOSCRIZION	circonscrizione sud		UTOE	19_Vergaio-Tobbiana	
FONTI					
DATI_CATASTALI			collocazione rispetto all'abitato		interno

CARATTERISTICHE TECNICHE E PRESTAZIONALI

PROPRIETA'	privata	COMPETENZA		TIPO_GESTIONE	
SOGGETTO_GESTOR		INDIRIZZO		TEL	
ANNO COSTRUZIONE		ANNO ULTIMA RISTRUTTURAZIONE			
TIPO DI INTERVENTO		TIPOLOGIA EDILIZIA			

CARATTERISTICHE TECNICHE dell' IMPIANTO:

SUPERFICIE coperta mq	0	SUP_APERTE_mq	0	SUPERFICIE totale AREE GIOC	0
VOLUME_mc	0	AREE APERTE			
ALTEZZA_ml		NUM_PIANI		disponibile planimetria in formato vettoriale	

TOTALE_ATTIVITA'	1	<input type="checkbox"/> bocciodromo	<input checked="" type="checkbox"/> campo_sportvo	<input type="checkbox"/> pattinodromo	<input type="checkbox"/> palestra	<input type="checkbox"/> pista_atletica	<input type="checkbox"/> piscina	<input type="checkbox"/> altro	tipo	
TOTALE_SPAZI_SPORT	2	<input type="checkbox"/> campo_rugby	<input type="checkbox"/> maneggio	<input type="checkbox"/> palazzetto_sport	<input type="checkbox"/> campo_tennis	<input type="checkbox"/> pista_automodell	<input type="checkbox"/> tiro_arco	<input type="checkbox"/> altro_2	tipo	

ATTIVITA'



ATTIVITA'	campo sportivo	ID_identificativo	ID_PL_IS_135
-----------	----------------	-------------------	--------------

ID_bocciodromo		N_spazi_sport		ID_campo_rugby		N_spazi_sport		ID_campo sportivo	135_spo	N_spazi_sport	2	ID_maneggio		N_spazi_sport	
								<div><div>ID_campo sportivo135_spo</div><div>ID_campo sportivo_2135_spo_a</div><div>lunghezza_mq105</div><div>larghezza_mq66</div><div>altezza_max_ml</div><div>altezza_min_ml</div><div>are_complessiva_m</div><div>area_gioco_mq6930</div><div>ID_campo sportivo135_spo</div><div>ID_campo sportivo_2135_spo_b</div><div>lunghezza_mq105</div><div>larghezza_mq55</div><div>altezza_max_ml</div><div>altezza_min_ml</div><div>are_complessiva_m</div><div>area_gioco_mq5775</div></div>							

ID_pattinodromo		N_spazi_sport		ID_palazzetto dello spo		N_spazi_sport		ID_palestra		N_spazi_sport		ID_tiro_arco		N_spazi_sport	

ID_pista_automodelli		N_spazi_sport		ID_pista_atletica		N_spazi_sport		ID_campo da tennis		N_spazi_sport		ID_piscina		N_spazi_sport	

ID_altro	
N_spazi_sport	

SERVIZI DI SUPPORTO

☐ **Spogliatoi_uomini** mq n_docce

☐ **Spogliatoi_donne** mq n_docce

☐ **Spogliatoi_istruttori** mq n_docce

☐ **infermeria** mq

☐ **biglietteria**

☐ **bar_ristoro**

☐ **tribuna** tipo mq n_posti

altro esercizio commerciale

PARCHEGGIO: mq 0 n_posti

☐ **servito_trasp_pubblico**

orario_apertur

periodo_esercizio

tipologia utenza: ☐ scolastica ☐ societa ☐ disabili ☐ libera

QUALITA'

STATO CONSERVAZIONE edificio

stato_manutenzione_aree_aperte sufficiente

ALLEGATI TECNICI:

☐ autorizzazione esercizio art.3 D.M. ☐ certificazione di idoneità statica ☐ relazione rumore D.LGS.277/91 ☐ documentazione ASL

☐ parere del coni ☐ autorizzazione tecnico-sanitari ☒ documentazione impianti L.46/90 - L. 10/91 ☐ norme D.LGS. 626/94

☐ parere CIPVLPS ☐ certificato prevenzione incendi ☐ documentazione ISPELS ☐ accessibilità mezzi soccorso art.4 D.M

accessibilità disabil

multiprestazione

raggiungibilità attraverso mobilità alternativ

ALLEGATI

FATTORI DI INTERFERENZA AMBIENTALE

inquinamento atmosferico moderato

inquinamento acustico IV aree di intensa attività umana

campi magnetici distanza in metri da: AT132KW, AT380KW, SRB autorizzate, SRB previste >100 ;>100 ; 42,81 ; 74,19

FOTO

NOTE

RILIEVO ASEL.
Calcio serie D e altri livelli

NOTE- strutture



IMPIANTI SPORTIVI

ID_identificativo

ID_PL_IS_137

DATI IDENTIFICATIVI

DENOMINAZIONE	Palestra Scuola elementare di Tobbiana			TIPOLOGIA_ATTIVITA'	palestra		
LOCALITA'	Tobbiana	INDIRIZZO	via traversa pistoiese		NUM_CIV	1	
CAP		TELEFONO		FAX		E-MAIL	
CIRCOSCRIZION	circoscrizione sud		UTOE	19_Vergaio-Tobbiana		FONTI	
DATI_CATASTALI				collocazione rispetto all'abitato	interno		

CARATTERISTICHE TECNICHE E PRESTAZIONALI

PROPRIETA'	pubblica	COMPETENZA		TIPO_GESTIONE	
SOGGETTO_GESTOR		INDIRIZZO		TEL	
ANNO COSTRUZIONE	1956	ANNO ULTIMA RISTRUTTURAZIONE	2000		
TIPO DI INTERVENTO			TIPOLOGIA EDILIZIA	muraria	

CARATTERISTICHE TECNICHE dell' IMPIANTO:

SUPERFICIE coperta mq	0	SUP_APERTE_mq	0	SUPERFICIE totale AREE GIOC	0
VOLUME_mc	349,7	AREE APERTE			
ALTEZZA_ml	3,50	NUM_PIANI	1	disponibile planimetria in formato vettoriale	

TOTALE_ATTIVITA'	1	<input type="checkbox"/> bocciodromo	<input type="checkbox"/> campo_sportivo	<input type="checkbox"/> pattinodromo	<input checked="" type="checkbox"/> palestra	<input type="checkbox"/> pista_atletica	<input type="checkbox"/> piscina	<input type="checkbox"/> altro	tipo	
TOTALE SPAZI SPORT	1	<input type="checkbox"/> campo_rugby	<input type="checkbox"/> maneggio	<input type="checkbox"/> palazzetto_sport	<input type="checkbox"/> campo_tennis	<input type="checkbox"/> pista_automodell	<input type="checkbox"/> tiro_arco	<input type="checkbox"/> altro_2	tipo	

ATTIVITA'



ATTIVITA' palestra ID_identificativo ID_PL_IS_137

ID_bocciodromo		N_spazi_sport		ID_campo_rugby		N_spazi_sport		ID_campo sportivo		N_spazi_sport		ID_maneggio		N_spazi_sport	
ID_pattinodromo		N_spazi_sport		ID_palazzetto dello spo		N_spazi_sport		ID_palestra	137_pale	N_spazi_sport	1	ID_tiro_arco		N_spazi_sport	
ID_pista_automodelli		N_spazi_sport		ID_pista_atletica		N_spazi_sport		ID_campo da tennis		N_spazi_sport		ID_piscina		N_spazi_sport	
ID_altro		N_spazi_sport													

ID_palestra137_pale

ID_palestra_2

lunghezza_ml14,65

larghezza_ml6,82

altezza_max_ml3,50

altezza_min_ml3,50

are_complessiva_m109,90

area_gioco_mq99,91

SERVIZI DI SUPPORTO

<input type="checkbox"/> Spogliatoi_uomini	mq		n_docce		<input type="checkbox"/> Spogliatoi_donne	mq		n_docce		<input type="checkbox"/> Spogliatoi_istruttori	mq		n_docce	
<input type="checkbox"/> infermeria	mq		<input type="checkbox"/> biglietteria		<input type="checkbox"/> bar_ristoro		<input type="checkbox"/> tribuna	tipo		mq		n_posti		
altro esercizio commerciale		PARCHEGGIO:		mq	0	n_posti		<input type="checkbox"/> servito_trasp_pubblico						
orario_apertur		periodo_esercizio		tipologia utenza:	<input type="checkbox"/> scolastica	<input type="checkbox"/> societa	<input type="checkbox"/> disabili	<input type="checkbox"/> libera						

QUALITA'

STATO CONSERVAZIONE edificio

buono

stato_manutenzione_aree_aperte

buono

ALLEGATI TECNICI:

☐ autorizzazione esercizio art.3 D.M.

☐ certificazione di idoneità statica

☐ relazione rumore D.LGS.277/91

☐ documentazione ASL

☐ parere del coni

☐ autorizzazione tecnico-sanitari

☒ documentazione impianti L.46/90 - L. 10/91

☐ norme D.LGS. 626/94

☐ parere CIPVLPS

☐ certificato prevenzione incendi

☐ documentazione ISPELS

☐ accessibilità mezzi soccorso art.4 D.M

accessibilità disabil

si

multiprestazione

no

raggiungibilità attraverso mobilità alternativ

no

ALLEGATI

FATTORI DI INTERFERENZA AMBIENTALE

inquinamento atmosferico

moderato

inquinamento acustico

III aree di tipo misto

campi magnetici distanza in metri da: AT132KW, AT380KW, SRB autorizzate, SRB previste

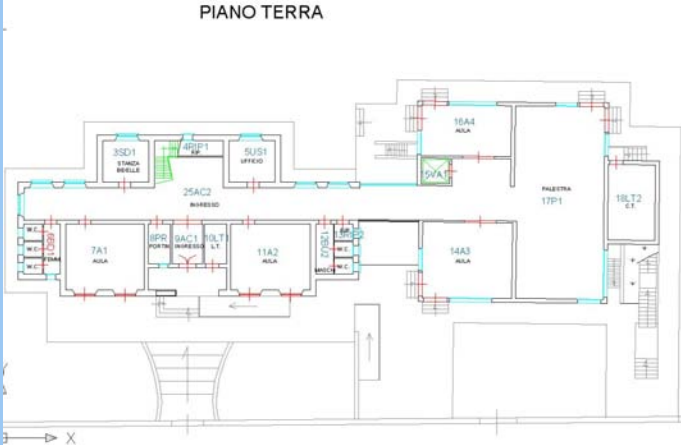
>100 ;>100 ;>100 ;>100

FOTO

NOTE

RILIEVO ASEL. Attività ginnico motorie

NOTE- strutture



IMPIANTI SPORTIVI

ID_identificativo

ID_PL_IS_138

DATI IDENTIFICATIVI

DENOMINAZIONE	Impianti sportivi ITS Buzzi			TIPOLOGIA_ATTIVITA'	campo sportivo e palestra
LOCALITA'	Viale Repubblica	INDIRIZZO	Via della Repubblica	NUM_CIV	9
CAP		TELEFONO	0574.58981	FAX	
E-MAIL					
CIRCOSCRIZION	circoscrizione est		UTOE	6_Valentini-Repubblica	
FONTI					
DATI_CATASTALI				collocazione rispetto all'abitato	interno

CARATTERISTICHE TECNICHE E PRESTAZIONALI

PROPRIETA'	pubblica	COMPETENZA		TIPO_GESTIONE	
SOGGETTO_GESTOR		INDIRIZZO		TEL	
ANNO COSTRUZIONE	1970	ANNO ULTIMA RISTRUTTURAZIONE	2000		
TIPO DI INTERVENTO			TIPOLOGIA EDILIZIA		

CARATTERISTICHE TECNICHE dell' IMPIANTO:

SUPERFICIE coperta mq	0	SUP_APERTE_mq	0	SUPERFICIE totale AREE GIOC	0
VOLUME_mc	0	AREE APERTE			
ALTEZZA_ml		NUM_PIANI		disponibile planimetria in formato vettoriale	no

TOTALE_ATTIVITA'	5	<input type="checkbox"/> bocciodromo	<input checked="" type="checkbox"/> campo_sportivo	<input type="checkbox"/> pattinodromo	<input checked="" type="checkbox"/> palestra	<input type="checkbox"/> pista_atletica	<input type="checkbox"/> piscina	<input type="checkbox"/> altro	tipo	
TOTALE SPAZI SPORT	2	<input type="checkbox"/> campo_rugby	<input type="checkbox"/> maneggio	<input type="checkbox"/> palazzetto_sport	<input type="checkbox"/> campo_tennis	<input type="checkbox"/> pista_automodell	<input type="checkbox"/> tiro_arco	<input type="checkbox"/> altro_2	tipo	

ATTIVITA'



ATTIVITA' campo sportivo/palestra ID_identificativo ID_PL_IS_138

ID_bocciodromo N_spazi_sport	ID_campo_rugby N_spazi_sport	ID_campo sportivo 138_spo N_spazi_sport 1 <div>ID_campo sportivo 138_spo ID_campo_sportivo_2 lunghezza_mq 30 larghezza_mq 45 altezza_max_ml altezza_min_ml are_complessiva_m area_gioco_mq 1350</div>	ID_maneggio N_spazi_sport
ID_pattinodromo N_spazi_sport	ID_palazzetto dello spo N_spazi_sport	ID_palestra 138_pale N_spazi_sport 1 <div>ID_palestra 138_pale ID_palestra_2 lunghezza_ml 42,45 larghezza_ml 33 altezza_max_ml 6 altezza_min_ml are_complessiva_m 696 area_gioco_mq 626</div>	ID_tiro_arco N_spazi_sport
ID_pista_automodelli N_spazi_sport	ID_pista atletica N_spazi_sport	ID_campo da tennis N_spazi_sport	ID_piscina N_spazi_sport
ID_altro N_spazi_sport			

SERVIZI DI SUPPORTO

<input type="checkbox"/> Spogliatoi_uomini mq n_docce	<input type="checkbox"/> Spogliatoi_donne mq n_docce	<input type="checkbox"/> Spogliatoi_istruttori mq n_docce
<input type="checkbox"/> infermeria mq	<input type="checkbox"/> biglietteria	<input type="checkbox"/> bar_ristoro mq n_posti
altro esercizio commerciale	PARCHEGGIO: si mq 0 n_posti 50	<input checked="" type="checkbox"/> servito_trasp_pubblico
orario_apertur	periodo_esercizio	tipologia utenza: <input type="checkbox"/> scolastica <input checked="" type="checkbox"/> societa <input type="checkbox"/> disabili <input checked="" type="checkbox"/> libera

QUALITA'

STATO CONSERVAZIONE edificio

buono

stato_manutenzione_aree_aperte

sufficiente

ALLEGATI TECNICI:

☐

autorizzazione esercizio art.3 D.M.

☐

certificazione di idoneità statica

☐

relazione rumore D.LGS.277/91

☐

documentazione ASL

☐

parere del coni

☐

autorizzazione tecnico-sanitari

0

documentazione impianti L.46/90 - L. 10/91

☐

norme D.LGS. 626/94

☐

parere CIPVLPS

☐

certificato prevenzione incendi

☐

documentazione ISPELS

☐

accessibilità mezzi soccorso art.4 D.M

accessibilità disabil

multiprestazione

raggiungibilità attraverso mobilità alternativ

ALLEGATI

FATTORI DI INTERFERENZA AMBIENTALE

inquinamento atmosferico

moderatamente alto

inquinamento acustico

III aree di tipo misto

campi magnetici distanza in metri da: AT132KW, AT380KW, SRB autorizzate, SRB previste

>100 ;>100 ;>100 ;>100

FOTO

NOTE

RILIEVO ASEL.
Attività ginnico motorie,
pallacanestro, pallavolo,
Calcio serie calcetto

NOTE- strutture



IMPIANTI SPORTIVI

ID_identificativo

ID_PL_IS_139

DATI IDENTIFICATIVI

DENOMINAZIONE	Impianti sportivi IPC Datini			TIPOLOGIA_ATTIVITA'	campo sportivo e palestra
LOCALITA'		INDIRIZZO	via di Reggiana	NUM_CIV	26
CAP		TELEFONO	0574.630511	FAX	
E-MAIL					
CIRCOSCRIZION	circoscrizione centro		UTOE	20_Villaggio-San Giusto	
FONTI					
DATI_CATASTALI			collocazione rispetto all'abitato	interno	

CARATTERISTICHE TECNICHE E PRESTAZIONALI

PROPRIETA'	pubblica	COMPETENZA		TIPO_GESTIONE	
SOGGETTO_GESTOR		INDIRIZZO		TEL	
ANNO COSTRUZIONE	1981	ANNO ULTIMA RISTRUTTURAZIONE			
TIPO DI INTERVENTO			TIPOLOGIA EDILIZIA		

CARATTERISTICHE TECNICHE dell' IMPIANTO:

SUPERFICIE coperta mq	0	SUP_APERTE_mq	0	SUPERFICIE totale AREE GIOC	0
VOLUME_mc	0	AREE APERTE			
ALTEZZA_ml		NUM_PIANI		disponibile planimetria in formato vettoriale	

TOTALE_ATTIVITA'	5	<input type="checkbox"/> bocciodromo	<input checked="" type="checkbox"/> campo_sportivo	<input type="checkbox"/> pattinodromo	<input checked="" type="checkbox"/> palestra	<input checked="" type="checkbox"/> pista_atletica	<input type="checkbox"/> piscina	<input type="checkbox"/> altro	tipo	
TOTALE SPAZI SPORT	3	<input type="checkbox"/> campo_rugby	<input type="checkbox"/> maneggio	<input type="checkbox"/> palazzetto_sport	<input type="checkbox"/> campo_tennis	<input type="checkbox"/> pista_automodell	<input type="checkbox"/> tiro_arco	<input type="checkbox"/> altro_2	tipo	

ATTIVITA'



ATTIVITA' campo sportivo/palestra/atletica ID_identificativo ID_PL_IS_139

ID_bocciodromo		N_spazi_sport		ID_campo_rugby		N_spazi_sport		ID_campo sportivo	139_spo	N_spazi_sport	1	ID_maneggio		N_spazi_sport	
----------------	--	---------------	--	----------------	--	---------------	--	-------------------	---------	---------------	---	-------------	--	---------------	--

ID_pattinodromo		N_spazi_sport		ID_palazzetto dello spo		N_spazi_sport		ID_palestra	139_pale	N_spazi_sport	1	ID_tiro_arco		N_spazi_sport	
-----------------	--	---------------	--	-------------------------	--	---------------	--	-------------	----------	---------------	---	--------------	--	---------------	--

ID_palestra139_pale

ID_palestra_2

lunghezza_ml43,45

larghezza_ml20,10

altezza_max_ml7,80

altezza_min_ml

are_complessiva_m1164,74

area_gioco_mq873,34

ID_pista_automodelli		N_spazi_sport		ID_pista_atletica	139_atl	N_spazi_sport	1	ID_campo da tennis		N_spazi_sport		ID_piscina		N_spazi_sport	
----------------------	--	---------------	--	-------------------	---------	---------------	---	--------------------	--	---------------	--	------------	--	---------------	--

ID_pista_atletica139_atl

ID_pista_atletica_2

lunghezza_ml131

larghezza_ml

altezza_max_ml

altezza_min_ml

are_complessiva_m

area_gioco_mq

ID_altro	
N_spazi_sport	

SERVIZI DI SUPPORTO

<input type="checkbox"/> Spogliatoi_uomini	mq		n_docce		<input type="checkbox"/> Spogliatoi_donne	mq		n_docce		<input type="checkbox"/> Spogliatoi_istruttori	mq		n_docce	
<input type="checkbox"/> infermeria	mq		<input type="checkbox"/> biglietteria	<input type="checkbox"/> bar_ristoro	<input type="checkbox"/> tribuna	tipo		mq		n_posti				
altro esercizio commerciale		PARCHEGGIO:		mq	0	n_posti		<input type="checkbox"/> servito_trasp_pubblico						

orario_apertur		periodo_esercizio		tipologia utenza:	<input checked="" type="checkbox"/> scolastica	<input checked="" type="checkbox"/> societa	<input type="checkbox"/> disabili	<input type="checkbox"/> libera
----------------	--	-------------------	--	-------------------	------------------------------------------------	---------------------------------------------	-----------------------------------	---------------------------------

QUALITA'

STATO CONSERVAZIONE edificio buono stato_manutenzione_aree_aperte

ALLEGATI TECNICI:	<input type="checkbox"/>	autorizzazione esercizio art.3 D.M.	<input type="checkbox"/>	certificazione di idoneità statica	<input type="checkbox"/>	relazione rumore D.LGS.277/91	<input type="checkbox"/>	documentazione ASL
	<input type="checkbox"/>	parere del coni	<input type="checkbox"/>	autorizzazione tecnico-sanitari	<input checked="" type="checkbox"/>	documentazione impianti L.46/90 - L. 10/91	<input type="checkbox"/>	norme D.LGS. 626/94
	<input type="checkbox"/>	parere CIPVLPS	<input type="checkbox"/>	certificato prevenzione incendi	<input type="checkbox"/>	documentazione ISPELS	<input type="checkbox"/>	accessibilità mezzi soccorso art.4 D.M

accessibilità disabil si

multiprestazione

raggiungibilità attraverso mobilità alternativ

ALLEGATI

FATTORI DI INTERFERENZA AMBIENTALE

inquinamento atmosferico moderato

inquinamento acustico III aree di tipo misto

campi magnetici distanza in metri da: AT132KW, AT380KW, SRB autorizzate, SRB previste >100 ;>100 ;>100 ;>100

FOTO

NOTE

RILIEVO ASEL.
Attività ginnico motorie,
Calcio e calcetto. Atletica
leggera: corsa su pista, salto
in estensione

NOTE- strutture



IMPIANTI SPORTIVI

ID_identificativo

ID_PL_IS_140

DATI IDENTIFICATIVI

DENOMINAZIONE	Palestra L.S.S.Livi			TIPOLOGIA_ATTIVITA'	palestra		
LOCALITA'		INDIRIZZO	via Marini		NUM_CIV	9	
CAP		TELEFONO	0574.29969	FAX		E-MAIL	
CIRCOSCRIZION	circoscrizione centro		UTOE	11_Filzi-Pistoiese		FONTI	
DATI_CATASTALI				collocazione rispetto all'abitato	interno		

CARATTERISTICHE TECNICHE E PRESTAZIONALI

PROPRIETA'	pubblica	COMPETENZA		TIPO_GESTIONE		
SOGGETTO_GESTOR		INDIRIZZO			TEL	
ANNO COSTRUZIONE	1972	ANNO ULTIMA RISTRUTTURAZIONE	1999			
TIPO DI INTERVENTO			TIPOLOGIA EDILIZIA			

CARATTERISTICHE TECNICHE dell' IMPIANTO:

SUPERFICIE coperta mq	0	SUP_APERTE_mq	0	SUPERFICIE totale AREE GIOC	481,67
VOLUME_mc	0	AREE APERTE			
ALTEZZA_ml		NUM_PIANI		disponibile planimetria in formato vettoriale	no

TOTALE_ATTIVITA'	2	<input type="checkbox"/> bocciodromo	<input type="checkbox"/> campo_sportvo	<input type="checkbox"/> pattinodromo	<input checked="" type="checkbox"/> palestra	<input type="checkbox"/> pista_atletica	<input type="checkbox"/> piscina	<input type="checkbox"/> altro	tipo	
TOTALE SPAZI SPORT	1	<input type="checkbox"/> campo_rugby	<input type="checkbox"/> maneggio	<input type="checkbox"/> palazzetto_sport	<input type="checkbox"/> campo_tennis	<input type="checkbox"/> pista_automodell	<input type="checkbox"/> tiro_arco	<input type="checkbox"/> altro_2	tipo	

ATTIVITA'



ATTIVITA'	palestra	ID_identificativo	ID_PL_IS_140												
ID_bocciodromo		N_spazi_sport		ID_campo_rugby		N_spazi_sport		ID_campo sportivo		N_spazi_sport		ID_maneggio		N_spazi_sport	
ID_pattinodromo		N_spazi_sport		ID_palazzetto dello spo		N_spazi_sport		ID_palestra	140_pale	N_spazi_sport	1	ID_tiro_arco		N_spazi_sport	
ID_pista_automodelli		N_spazi_sport		ID_pista_atletica		N_spazi_sport		ID_campo da tennis		N_spazi_sport		ID_piscina		N_spazi_sport	
ID_altro		N_spazi_sport													

ID_palestra

140_pale

ID_palestra_2

lunghezza_ml

38,35

larghezza_ml

12,56

altezza_max_ml

altezza_min_ml

are_complessiva_m

909,06

area_gioco_mq

481,67

SERVIZI DI SUPPORTO

<input type="checkbox"/> Spogliatoi_uomini	mq		n_docce		<input type="checkbox"/> Spogliatoi_donne	mq		n_docce		<input type="checkbox"/> Spogliatoi_istruttori	mq		n_docce	
<input type="checkbox"/> infermeria	mq		<input type="checkbox"/> biglietteria		<input type="checkbox"/> bar_ristoro		<input type="checkbox"/> tribuna	tipo		mq		n_posti		
altro esercizio commerciale		PARCHEGGIO:	si	mq	0	n_posti	10	<input checked="" type="checkbox"/> servito_trasp_pubblico						
orario_apertur		periodo_esercizio		tipologia utenza:	<input type="checkbox"/> scolastica	<input type="checkbox"/> societa	<input type="checkbox"/> disabili	<input type="checkbox"/> libera						

QUALITA'

STATO CONSERVAZIONE edificio stato_manutenzione_aree_aperte

ALLEGATI TECNICI:	<input type="checkbox"/>	autorizzazione esercizio art.3 D.M.	<input type="checkbox"/>	certificazione di idoneità statica	<input type="checkbox"/>	relazione rumore D.LGS.277/91	<input type="checkbox"/>	documentazione ASL
	<input type="checkbox"/>	parere del coni	<input type="checkbox"/>	autorizzazione tecnico-sanitari	<input checked="" type="checkbox"/>	documentazione impianti L.46/90 - L. 10/91	<input type="checkbox"/>	norme D.LGS. 626/94
	<input type="checkbox"/>	parere CIPVLPS	<input type="checkbox"/>	certificato prevenzione incendi	<input type="checkbox"/>	documentazione ISPELS	<input type="checkbox"/>	accessibilità mezzi soccorso art.4 D.M

accessibilità disabil

multiprestazione

raggiungibilità attraverso mobilità alternativ

ALLEGATI

FATTORI DI INTERFERENZA AMBIENTALE

inquinamento atmosferico

inquinamento acustico

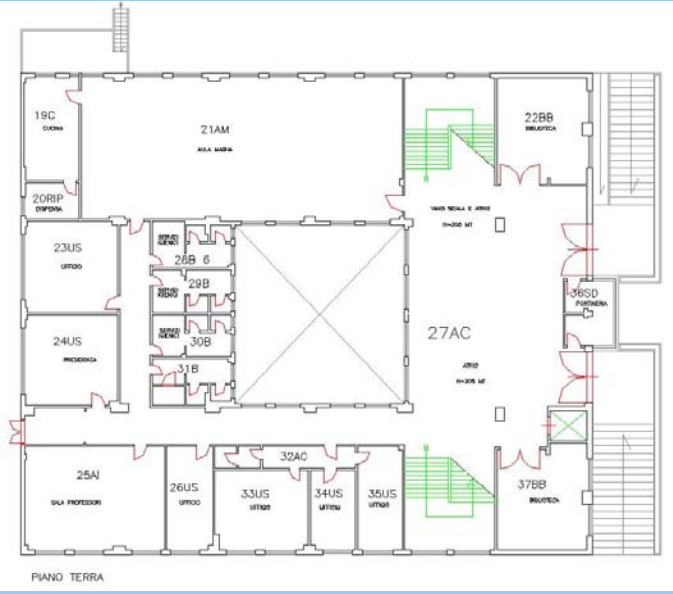
campi magnetici distanza in metri da: AT132KW, AT380KW, SRB autorizzate, SRB previste

FOTO

NOTE

RILIEVO ASEL.
Attività ginnico motorie,
pallavolo.

NOTE- strutture



DATI IDENTIFICATIVI

DENOMINAZIONE

Palestra Ser Lapo Mazzei

TIPOLOGIA_ATTIVITA'

palestra

LOCALITA'

Centro storico

INDIRIZZO

via del Seminario

NUM_CIV

2

CAP

TELEFONO

0574.591901

FAX

E-MAIL

CIRCOSCRIZION

circoscrizione centro

UTOE

12_Centro antico

FONTI

DATI_CATASTALI

collocazione rispetto all'abitato

interno

CARATTERISTICHE TECNICHE E PRESTAZIONALI

PROPRIETA'

pubblica

COMPETENZA

TIPO_GESTIONE

SOGGETTO_GESTOR

INDIRIZZO

TEL

ANNO COSTRUZIONE

ANNO ULTIMA RISTRUTTURAZIONE

TIPO DI INTERVENTO

TIPOLOGIA EDILIZIA

CARATTERISTICHE TECNICHE dell' IMPIANTO:

SUPERFICIE coperta mq

0

SUP_APERTE_mq

0

SUPERFICIE totale AREE GIOC

0

VOLUME_mc

0

AREE APERTE

ALTEZZA_ml

NUM_PIANI

disponibile planimetria in formato vettoriale

no

TOTALE_ATTIVITA'

1

TOTALE_SPAZI_SPORT

3

ATTIVITA'

☐ bocciodromo

☐ campo_sportvo

☐ pattinodromo

☒ palestra

☐ pista_atletica

☐ piscina

☐ altro

tipo

☐ campo_rugby

☐ maneggio

☐ palazzetto_sport

☐ campo_tennis

☐ pista_automodell

☐ tiro_arco

☐ altro_2

tipo



ATTIVITA'

palestra

ID_identificativo

ID_PL_IS_141

ID_bocciodromo

N_spazi_sport

ID_campo_rugby

N_spazi_sport

ID_campo sportivo

N_spazi_sport

ID_maneggio

N_spazi_sport

ID_pattinodromo

N_spazi_sport

ID_palazzetto dello spo

N_spazi_sport

ID_palestra

141_pale

N_spazi_sport

3

ID_tiro_arco

N_spazi_sport

ID_palestra

141_pale

ID_palestra_2

141_pale_a

lunghezza_ml

17,40

larghezza_ml

9,55

altezza_max_ml

7

altezza_min_ml

are_complessiva_m

area_gioco_mq

166,17

ID_palestra

141_pale

ID_palestra_2

141_pale_b

lunghezza_ml

11,28

larghezza_ml

9,07

altezza_max_ml

altezza_min_ml

are_complessiva_m

area_gioco_mq

102,30

ID_palestra

141_pale

ID_palestra_2

141_pale_c

lunghezza_ml

6,88

larghezza_ml

6,46

altezza_max_ml

altezza_min_ml

are_complessiva_m

area_gioco_mq

44,44

IMPIANTI SPORTIVI

ID_identificativo

ID_PL_IS_142

DATI IDENTIFICATIVI

DENOMINAZIONE	Campo da Calcio Convitto Cicognini		TIPOLOGIA_ATTIVITA'	campo sportivo			
LOCALITA'	Galciana	INDIRIZZO	via della Gora		NUM_CIV		
CAP		TELEFONO	0574.811736	FAX		E-MAIL	
CIRCOSCRIZION	circoscrizione centro		UTOE	10_Galciana-Capezzan		FONTI	
DATI_CATASTALI			collocazione rispetto all'abitato		interno		

CARATTERISTICHE TECNICHE E PRESTAZIONALI

PROPRIETA'	privata	COMPETENZA		TIPO_GESTIONE	
SOGGETTO_GESTOR		INDIRIZZO		TEL	
ANNO COSTRUZIONE		ANNO ULTIMA RISTRUTTURAZIONE			
TIPO DI INTERVENTO		TIPOLOGIA EDILIZIA			

CARATTERISTICHE TECNICHE dell' IMPIANTO:

SUPERFICIE coperta mq	0	SUP_APERTE_mq	0	SUPERFICIE totale AREE GIOC	0
VOLUME_mc	0	AREE APERTE			
ALTEZZA_ml		NUM_PIANI		disponibile planimetria in formato vettoriale	no

TOTALE_ATTIVITA'	1	<input type="checkbox"/> bocciodromo	<input checked="" type="checkbox"/> campo_sportivo	<input type="checkbox"/> pattinodromo	<input type="checkbox"/> palestra	<input type="checkbox"/> pista_atletica	<input type="checkbox"/> piscina	<input type="checkbox"/> altro	tipo	
TOTALE_SPAZI_SPORT	1	<input type="checkbox"/> campo_rugby	<input type="checkbox"/> maneggio	<input type="checkbox"/> palazzetto_sport	<input type="checkbox"/> campo_tennis	<input type="checkbox"/> pista_automodel	<input type="checkbox"/> tiro_arco	<input type="checkbox"/> altro_2	tipo	

ATTIVITA'



ATTIVITA' campo sportivo ID_identificativo ID_PL_IS_142

ID_bocciodromo N_spazi_sport	ID_campo_rugby N_spazi_sport	ID_campo_sportivo 142_spo N_spazi_sport 1 <div><div><div><div>ID_campo_sportivo 142_spo ID_campo_sportivo_2 lunghezza_mq 90 larghezza_mq 50 altezza_max_ml altezza_min_ml are_complessiva_m area_gioco_mq 4500</div></div></div></div>	ID_maneggio N_spazi_sport
ID_pattinodromo N_spazi_sport	ID_palazzetto dello spo N_spazi_sport	ID_palestra N_spazi_sport	ID_tiro_arco N_spazi_sport
ID_pista_automodelli N_spazi_sport	ID_pista_atletica N_spazi_sport	ID_campo da tennis N_spazi_sport	ID_piscina N_spazi_sport
ID_altra N_spazi_sport			

SERVIZI DI SUPPORTO

<input type="checkbox"/> Spogliatoi_uomini mq n_docce	<input type="checkbox"/> Spogliatoi_donne mq n_docce	<input type="checkbox"/> Spogliatoi_istruttori mq n_docce
<input type="checkbox"/> infermeria mq	<input type="checkbox"/> biglietteria	<input type="checkbox"/> bar_ristoro
<input type="checkbox"/> tribuna tipo mq n_posti		
altro esercizio commerciale	PARCHEGGIO: mq n_posti	<input type="checkbox"/> servito_trasp_pubblico
orario_apertur	periodo_esercizio	tipologia utenza: <input type="checkbox"/> scolastica <input type="checkbox"/> societa <input type="checkbox"/> disabili <input type="checkbox"/> libera

QUALITA'

STATO CONSERVAZIONE edificio

stato_manutenzione_aree_aperte

sufficiente

- ALLEGATI TECNICI:
- ☐ autorizzazione esercizio art.3 D.M.

☐ certificazione di idoneità statica

☐ relazione rumore D.LGS.277/91

☐ documentazione ASL

☐ parere del coni

☐ autorizzazione tecnico-sanitari

0

documentazione impianti L.46/90 - L. 10/91

☐ norme D.LGS. 626/94

☐ parere CIPVLPS

☐ certificato prevenzione incendi

☐ documentazione ISPELS

☐ accessibilità mezzi soccorso art.4 D.M

accessibilità disabil

multiprestazione

raggiungibilità attraverso mobilità alternativ

ALLEGATI

FATTORI DI INTERFERENZA AMBIENTALE

inquinamento atmosferico

moderato

inquinamento acustico

III aree di tipo misto

campi magnetici distanza in metri da: AT132KW, AT380KW, SRB autorizzate, SRB previste

>100 ;>100 ;>100 ;>100

FOTO

NOTE

RILIEVO ASEL.
Calcio serie D e altri livelli

NOTE- strutture



IMPIANTI SPORTIVI

ID_identificativo

ID_PL_IS_143

DATI IDENTIFICATIVI

DENOMINAZIONE	Palestra L.S. Copernico			TIPOLOGIA_ATTIVITA'	palestra		
LOCALITA'		INDIRIZZO	Viale Borgo Valsugana		NUM_CIV	63	
CAP		TELEFONO	0574.596616	FAX		E-MAIL	
CIRCOSCRIZION	circoscrizione est		UTOE	8_Castellina-Pietà		FONTI	
DATI_CATASTALI				collocazione rispetto all'abitato	interno		

CARATTERISTICHE TECNICHE E PRESTAZIONALI

PROPRIETA'	pubblica	COMPETENZA		TIPO_GESTIONE			
SOGGETTO_GESTOR			INDIRIZZO			TEL	
ANNO COSTRUZIONE	1961/1975	ANNO ULTIMA RISTRUTTURAZIONE	2001				
TIPO DI INTERVENTO			TIPOLOGIA EDILIZIA				



CARATTERISTICHE TECNICHE dell' IMPIANTO:

SUPERFICIE coperta mq	0	SUP_APERTE_mq	0	SUPERFICIE totale AREE GIOC	0
VOLUME_mc	5255	AREE APERTE			
ALTEZZA_ml	5	NUM_PIANI		disponibile planimetria in formato vettoriale	no

TOTALE_ATTIVITA'	4	<input type="checkbox"/> bocciodromo	<input type="checkbox"/> campo_sportivo	<input type="checkbox"/> pattinodromo	<input checked="" type="checkbox"/> palestra	<input type="checkbox"/> pista_atletica	<input type="checkbox"/> piscina	<input checked="" type="checkbox"/> altro	tipo	tennis da tavolo
TOTALE SPAZI SPORT	3	<input type="checkbox"/> campo_rugby	<input type="checkbox"/> maneggio	<input type="checkbox"/> palazzetto_sport	<input type="checkbox"/> campo_tennis	<input type="checkbox"/> pista_automodell	<input type="checkbox"/> tiro_arco	<input type="checkbox"/> altro_2	tipo	

ATTIVITA'

ATTIVITA'	palestra	ID_identificativo	ID_PL_IS_143
-----------	----------	-------------------	--------------

ID_bocciodromo		N_spazi_sport		ID_campo_rugby		N_spazi_sport		ID_campo sportivo		N_spazi_sport		ID_maneggio		N_spazi_sport	
----------------	--	---------------	--	----------------	--	---------------	--	-------------------	--	---------------	--	-------------	--	---------------	--

ID_pattinodromo		N_spazi_sport		ID_palazzetto dello spo		N_spazi_sport		ID_palestra	143_pale	N_spazi_sport	2	ID_tiro_arco		N_spazi_sport	
-----------------	--	---------------	--	-------------------------	--	---------------	--	-------------	----------	---------------	---	--------------	--	---------------	--

ID_palestra	143_pale
ID_palestra_2	143_pale_a
lunghezza_ml	23,50
larghezza_ml	11,80
altezza_max_ml	5
altezza_min_ml	
are_complessiva_m	1051
area_gioco_mq	277,30
ID_palestra	143_pale
ID_palestra_2	143_pale_b
lunghezza_ml	23,50
larghezza_ml	12,50
altezza_max_ml	
altezza_min_ml	
are_complessiva_m	1051
area_gioco_mq	303,15

ID_pista_automodelli		N_spazi_sport		ID_pista_atletica		N_spazi_sport		ID_campo da tennis		N_spazi_sport		ID_piscina		N_spazi_sport	
----------------------	--	---------------	--	-------------------	--	---------------	--	--------------------	--	---------------	--	------------	--	---------------	--

ID_altro	143_altro	ID_altro	143_altro	tipo		lunghezza_m	7,60	altezza_max_ml	3	are_complessiva_m	
N_spazi_sport	1	ID_altro_2		tennis da tavolo		larghezza_m	6,94	altezza_min_ml		area_gioco_mq	52,74

SERVIZI DI SUPPORTO

☐ **Spogliatoi_uomini** mq n_docce

☐ **Spogliatoi_donne** mq n_docce

☐ **Spogliatoi_istruttori** mq n_docce

☐ **infermeria** mq

☐ **biglietteria**

☐ **bar_ristoro**

☐ **tribuna** tipo mq n_posti

altro esercizio commerciale

PARCHEGGIO: si mq 0 n_posti 19

☒ **servito_trasp_pubblico**

orario_apertur

periodo_esercizio

tipologia utenza: ☒ scolastica ☐ societa ☐ disabili ☒ libera

QUALITA'

STATO CONSERVAZIONE edificio buono

stato_manutenzione_aree_aperte

ALLEGATI TECNICI:

☐ autorizzazione esercizio art.3 D.M. ☐ certificazione di idoneità statica ☐ relazione rumore D.LGS.277/91 ☐ documentazione ASL

☐ parere del coni ☐ autorizzazione tecnico-sanitari ☒ documentazione impianti L.46/90 - L. 10/91 ☐ norme D.LGS. 626/94

☐ parere CIPVLPS ☐ certificato prevenzione incendi ☐ documentazione ISPELS ☐ accessibilità mezzi soccorso art.4 D.M

accessibilità disabil si

multiprestazione

raggiungibilità attraverso mobilità alternativ

ALLEGATI

FATTORI DI INTERFERENZA AMBIENTALE

inquinamento atmosferico discretamente alto

inquinamento acustico IV aree di intensa attività umana

campi magnetici distanza in metri da: AT132KW, AT380KW, SRB autorizzate, SRB previste >100 ;>100 ;>100 ;>100

FOTO

NOTE

RILIEVO ASEL.
Attività ginnico motorie,
pallacanestro,
pallavolo. L'impianto fa
parte di un complesso
sportivo

NOTE- strutture



IMPIANTI SPORTIVI

ID_identificativo

ID_PL_IS_144

DATI IDENTIFICATIVI

DENOMINAZIONE	Palestra Leonardo da Vinci			TIPOLOGIA_ATTIVITA'	palestra		
LOCALITA'	Vergaio	INDIRIZZO	Piazza della Chiesa		NUM_CIV	20	
CAP		TELEFONO	0574.811021	FAX		E-MAIL	
CIRCOSCRIZION	circoscrizione ovest		UTOE	19_Vergaio-Tobbiana		FONTI	
DATI_CATASTALI				collocazione rispetto all'abitato	interno		

CARATTERISTICHE TECNICHE E PRESTAZIONALI

PROPRIETA'	pubblica	COMPETENZA		TIPO_GESTIONE	
SOGGETTO_GESTOR		INDIRIZZO		TEL	
ANNO COSTRUZIONE		ANNO ULTIMA RISTRUTTURAZIONE			
TIPO DI INTERVENTO		TIPOLOGIA EDILIZIA			

CARATTERISTICHE TECNICHE dell' IMPIANTO:

SUPERFICIE coperta mq	0	SUP_APERTE_mq	0	SUPERFICIE totale AREE GIOC	0
VOLUME_mc	887	AREE APERTE			
ALTEZZA_ml	4,50	NUM_PIANI		disponibile planimetria in formato vettoriale	no

TOTALE_ATTIVITA'	1	<input type="checkbox"/> bocciodromo	<input type="checkbox"/> campo_sportivo	<input type="checkbox"/> pattinodromo	<input checked="" type="checkbox"/> palestra	<input type="checkbox"/> pista_atletica	<input type="checkbox"/> piscina	<input type="checkbox"/> altro	tipo	
TOTALE SPAZI SPORT	1	<input type="checkbox"/> campo_rugby	<input type="checkbox"/> maneggio	<input type="checkbox"/> palazzetto_sport	<input type="checkbox"/> campo_tennis	<input type="checkbox"/> pista_automodell	<input type="checkbox"/> tiro_arco	<input type="checkbox"/> altro_2	tipo	

ATTIVITA'



ATTIVITA'	palestra	ID_identificativo	ID_PL_IS_144												
ID_bocciodromo		N_spazi_sport		ID_campo_rugby		N_spazi_sport		ID_campo sportivo		N_spazi_sport		ID_maneggio		N_spazi_sport	
ID_pattinodromo		N_spazi_sport		ID_palazzetto dello spo		N_spazi_sport		ID_palestra	144_pale	N_spazi_sport	1	ID_tiro_arco		N_spazi_sport	
ID_pista_automodelli		N_spazi_sport		ID_pista_atletica		N_spazi_sport		ID_campo da tennis		N_spazi_sport		ID_piscina		N_spazi_sport	
ID_altro		N_spazi_sport													

ID_palestra

144_pale

ID_palestra_2

lunghezza_ml

14,35

larghezza_ml

10,60

altezza_max_ml

4,50

altezza_min_ml

are_complessiva_m

197,02

area_gioco_mq

152,11

SERVIZI DI SUPPORTO

<input type="checkbox"/> Spogliatoi_uomini	mq		n_docce		<input type="checkbox"/> Spogliatoi_donne	mq		n_docce		<input type="checkbox"/> Spogliatoi_istruttori	mq		n_docce		
<input type="checkbox"/> infermeria	mq		<input type="checkbox"/> biglietteria	<input type="checkbox"/> bar_ristoro	<input type="checkbox"/> tribuna	tipo		mq		n_posti					
altro esercizio commerciale		PARCHEGGIO:		mq	0	n_posti		<input type="checkbox"/> servito_trasp_pubblico							
orario_apertur		periodo_esercizio		tipologia utenza:	<input type="checkbox"/> scolastica	<input type="checkbox"/> societa	<input type="checkbox"/> disabili	<input type="checkbox"/> libera							

QUALITA'

STATO CONSERVAZIONE edificio	sufficiente
------------------------------	-------------

stato_manutenzione_aree_aperte	
--------------------------------	--

ALLEGATI TECNICI:

autorizzazione esercizio art.3 D.M.



certificazione di idoneità statica

relazione rumore D.LGS.277/91



documentazione ASL

parere del coni

autorizzazione tecnico-sanitari

0

documentazione impianti L.46/90 - L. 10/91

norme D.LGS. 626/94

parere CIPVLPS

certificato prevenzione incendi



documentazione ISPELS

accessibilità mezzi soccorso art.4 D.M

accessibilità disabili	si
------------------------	----

multiprestazione	
------------------	--

raggiungibilità attraverso mobilità alternativ

ALLEGATI	
----------	--

FATTORI DI INTERFERENZA AMBIENTALE

inquinamento atmosferico	moderato
--------------------------	----------

inquinamento acustico	III aree di tipo misto
-----------------------	------------------------

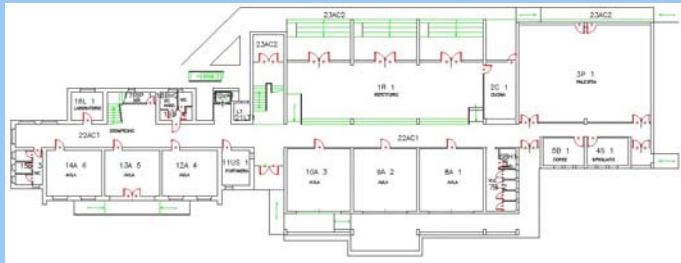
campi magnetici distanza in metri da: AT132KW, AT380KW, SRB autorizzate, SRB previste

>100 ;>100 ;>100 ;>100

FOTO

NOTE

RILIEVO ASEL.
Attività ginnico motorie,
attività diverse. Palestra
scuola elementare



NOTE- strutture

DATI IDENTIFICATIVI

DENOMINAZIONE

Tennis Club Bisenzio

TIPOLOGIA_ATTIVITA'

tennis

LOCALITA'

Coiano

INDIRIZZO

via Ada Negri

NUM_CIV

15

CAPTELEFONO

0574.465649

FAXE-MAIL

CIRCOSCRIZION

circonscrizione nord

UTOE

6A_V.Bologna-Coiano

FONTI

DATI_CATASTALIcollocazione rispetto all'abitato

interno

CARATTERISTICHE TECNICHE E PRESTAZIONALI

PROPRIETA'

pubblica

COMPETENZATIPO_GESTIONE

SOGGETTO_GESTORINDIRIZZOTEL

ANNO COSTRUZIONEANNO ULTIMA RISTRUTTURAZIONE

TIPO DI INTERVENTOTIPOLOGIA EDILIZIA

CARATTERISTICHE TECNICHE dell' IMPIANTO:

SUPERFICIE coperta mq

0

SUP_APERTE_mq

0

SUPERFICIE totale AREE GIOC

0

VOLUME_mc

0

AREE APERTE

ALTEZZA_mlNUM_PIANIdisponibile planimetria in formato vettoriale

TOTALE_ATTIVITA'

1

ATTIVITA'

☐ bocciodromo☐ campo_sportivo☐ pattinodromo☐ palestra☐ pista_atletica☐ piscina☐ altro

tipo

TOTALE_SPAZI_SPORT

4

☐ campo_rugby☐ maneggio☐ palazzetto_sport☒ campo_tennis☐ pista_automodell☐ tiro_arco☐ altro_2

tipo

ATTIVITA'

campo da tennis

ID_identificativo

ID_PL_IS_145

ID_bocciodromoN_spazi_sport

ID_campo_rugbyN_spazi_sport

ID_campo sportivoN_spazi_sport

ID_maneggioN_spazi_sport

ID_pattinodromoN_spazi_sport

ID_palazzetto dello spoN_spazi_sport

ID_palestraN_spazi_sport

ID_tiro_arcoN_spazi_sport

ID_pista_automodelliN_spazi_sport

ID_pista_atleticaN_spazi_sport

ID_campo da tennis

149_ten

N_spazi_sport

4

ID_campo_tennis

149_ten

ID_campo_sportivo_

149_ten_a

lunghezza_mq

23,50

larghezza_mq

11

altezza_max_ml

altezza_min_ml

are_complessiva_m

area_gioco_mq

285,5

ID_campo_tennis

149_ten

ID_campo_sportivo_

149_ten_b

lunghezza_mq

23,50

larghezza_mq

11

altezza_max_ml

altezza_min_ml

are_complessiva_m

area_gioco_mq

285,5

ID_campo_tennis

149_ten

ID_campo_sportivo_

149_ten_c

lunghezza_mq

23,50

larghezza_mq

11

ID_piscinaN_spazi_sport

altezza_max_ml

altezza_min_ml

are_complessiva_m

area_gioco_mq

285,5

ID_campo_tennis

149_ten

ID_campo_sportivo_

149_ten_d

lunghezza_mq

23,50

larghezza_mq

11

altezza_max_ml

altezza_min_ml

are_complessiva_m

area_gioco_mq

285,5

ID_altro

N_spazi_sport

SERVIZI DI SUPPORTO

☐

Spogliatoi_uomini

mq

n_docce

☐

Spogliatoi_donne

mq

n_docce

☐

Spogliatoi_istruttori

mq

n_docce

☐

infermeria

mq

☐

biglietteria

☐

bar_ristoro

☐

tribuna

tipo

mq

n_posti

altro esercizio commerciale

PARCHEGGIO:

mq

0

n_posti

☒servito_trasp_pubblico

orario_apertur

periodo_esercizio

tipologia utenza:

☐scolastica

☐societa

☐disabili

☐libera

QUALITA'

STATO CONSERVAZIONE edificio

stato_manutenzione_aree_aperte

buono

ALLEGATI TECNICI:

☐ autorizzazione esercizio art.3 D.M.

☐ certificazione di idoneità statica

☐ relazione rumore D.LGS.277/91

☐ documentazione ASL

☐ parere del coni

☐ autorizzazione tecnico-sanitari

☒ documentazione impianti L.46/90 - L. 10/91

☐ norme D.LGS. 626/94

☐ parere CIPVLPS

☐ certificato prevenzione incendi

☐ documentazione ISPELS

☐ accessibilità mezzi soccorso art.4 D.M

accessibilità disabil

multiprestazione

raggiungibilità attraverso mobilità alternativ

ALLEGATI

FATTORI DI INTERFERENZA AMBIENTALE

inquinamento atmosferico

moderatamente alto

inquinamento acustico

III aree di tipo misto

campi magnetici distanza in metri da: AT132KW, AT380KW, SRB autorizzate, SRB previste

>100 ;>100 ;>100 ;>100

FOTO

NOTE

RILIEVO ASEL.

NOTE- strutture



IMPIANTI SPORTIVI

ID_identificativo

ID_PL_IS_146

DATI IDENTIFICATIVI

DENOMINAZIONE	Palestra Convitto Naz. Cicognini			TIPOLOGIA_ATTIVITA'	palestra		
LOCALITA'	Centro storico	INDIRIZZO	Piazza del Collegio		NUM_CIV	13	
CAP		TELEFONO		FAX		E-MAIL	
CIRCOSCRIZION	circoscrizione centro		UTOE	12_Centro antico		FONTI	
DATI_CATASTALI				collocazione rispetto all'abitato	interno		

CARATTERISTICHE TECNICHE E PRESTAZIONALI

PROPRIETA'	privata	COMPETENZA		TIPO_GESTIONE	
SOGGETTO_GESTOR		INDIRIZZO		TEL	
ANNO COSTRUZIONE		ANNO ULTIMA RISTRUTTURAZIONE			
TIPO DI INTERVENTO		TIPOLOGIA EDILIZIA			

CARATTERISTICHE TECNICHE dell' IMPIANTO:

SUPERFICIE coperta mq	0	SUP_APERTE_mq	0	SUPERFICIE totale AREE GIOC	0
VOLUME_mc	0	AREE APERTE			
ALTEZZA_ml		NUM_PIANI		disponibile planimetria in formato vettoriale	

TOTALE_ATTIVITA'	7	<input type="checkbox"/> bocciodromo	<input checked="" type="checkbox"/> campo_sportivo	<input type="checkbox"/> pattinodromo	<input checked="" type="checkbox"/> palestra	<input type="checkbox"/> pista_atletica	<input type="checkbox"/> piscina	<input checked="" type="checkbox"/> altro	tipo	pallacanestro
TOTALE SPAZI SPORT	5	<input type="checkbox"/> campo_rugby	<input type="checkbox"/> maneggio	<input type="checkbox"/> palazzetto_sport	<input type="checkbox"/> campo_tennis	<input type="checkbox"/> pista_automodell	<input type="checkbox"/> tiro_arco	<input type="checkbox"/> altro_2	tipo	

ATTIVITA'



ATTIVITA' campo sportivo e palestra ID_identificativo ID_PL_IS_146

ID_bocciodromo N_spazi_sport

ID_campo_rugby N_spazi_sport

ID_campo sportivo 146_spo N_spazi_sport 1

ID_maneggio N_spazi_sport

ID_campo_sportivo	146_spo
ID_campo_sportivo_2	
lunghezza_mq	55
larghezza_mq	35
altezza_max_ml	
altezza_min_ml	
are_complessiva_m	
area_gioco_mq	1925

ID_pattinodromo N_spazi_sport

ID_palazzetto dello spo N_spazi_sport

ID_palestra 146_pale N_spazi_sport 2

ID_tiro_arco N_spazi_sport

ID_palestra	146_pale
ID_palestra_2	146_pale_a
lunghezza_ml	20,80
larghezza_ml	14,20
altezza_max_ml	5,70
altezza_min_ml	
are_complessiva_m	692,39
area_gioco_mq	295,36
ID_palestra	146_pale
ID_palestra_2	146_pale_b
lunghezza_ml	20,81
larghezza_ml	9,90
altezza_max_ml	5,80206,01
altezza_min_ml	
are_complessiva_m	
area_gioco_mq	

ID_pista_automodelli N_spazi_sport

ID_pista_atletica N_spazi_sport

ID_campo da tennis N_spazi_sport

ID_piscina N_spazi_sport

ID_altro	146_altro	ID_altro	146_altro	tipo	lunghezza_m	25	altezza_max_ml		are_complessiva_m	
N_spazi_sport	2	ID_altro_2	146_altro_a	pallacanestro, mi	larghezza_m	15	altezza_min_ml		area_gioco_mq	375

ID_altro

146_altro

tipo

lunghezza_m

25

altezza_max_ml

are_complessiva_m

ID_altro_2

146_altro_b

pallacanestro, mi

larghezza_m

15

altezza_min_ml

area_gioco_mq

375

SERVIZI DI SUPPORTO

☐

Spogliatoi_uomini

mq

n_docce

☐

Spogliatoi_donne

mq

n_docce

☐

Spogliatoi_istruttori

mq

n_docce

☐

infermeria

mq

☐

biglietteria

☐

bar_ristoro

☐

tribuna

tipo

mq

n_posti

altro esercizio commerciale

PARCHEGGIO:

si

mq

0

n_posti

10

☒

servito_trasp_pubblico

orario_apertur

periodo_esercizio

tipologia utenza:

☒scolastica

☐societa

☐disabili

☐libera

QUALITA'

STATO CONSERVAZIONE edificio

sufficiente

stato_manutenzione_aree_aperte

buono

ALLEGATI TECNICI:

☐ autorizzazione esercizio art.3 D.M.

☐ certificazione di idoneità statica

☐ relazione rumore D.LGS.277/91

☐ documentazione ASL

☐ parere del coni

☐ autorizzazione tecnico-sanitari

☒ documentazione impianti L.46/90 - L. 10/91

☐ norme D.LGS. 626/94

☐ parere CIPVLPS

☐ certificato prevenzione incendi

☐ documentazione ISPELS

☐ accessibilità mezzi soccorso art.4 D.M

accessibilità disabil

multiprestazione

raggiungibilità attraverso mobilità alternativ

ALLEGATI

FATTORI DI INTERFERENZA AMBIENTALE

inquinamento atmosferico

discretamente alto

inquinamento acustico

III aree di tipo misto

campi magnetici distanza in metri da: AT132KW, AT380KW, SRB autorizzate, SRB previste

>100 ;>100 ;>100 ;>100

FOTO

NOTE

RILIEVO ASEL.
Attività ginnico motorie,
pallavolo, calcio e calcetto

NOTE- strutture



IMPIANTI SPORTIVI

ID_identificativo

ID_PL_IS_147

DATI IDENTIFICATIVI

DENOMINAZIONE	Palestra IT Dagomari			TIPOLOGIA_ATTIVITA'	palestra		
LOCALITA'	S.Giusto	INDIRIZZO	via Reggiana		NUM_CIV	86	
CAP		TELEFONO		FAX		E-MAIL	
CIRCOSCRIZION	circoscrizione centro		UTOE	20_Villaggio-San Giusto		FONTI	
DATI_CATASTALI				collocazione rispetto all'abitato	interno		

CARATTERISTICHE TECNICHE E PRESTAZIONALI

PROPRIETA'	pubblica	COMPETENZA		TIPO_GESTIONE	
SOGGETTO_GESTOR		INDIRIZZO		TEL	
ANNO COSTRUZIONE	1974	ANNO ULTIMA RISTRUTTURAZIONE	2002		
TIPO DI INTERVENTO			TIPOLOGIA EDILIZIA		

CARATTERISTICHE TECNICHE dell' IMPIANTO:

SUPERFICIE coperta mq	0	SUP_APERTE_mq	0	SUPERFICIE totale AREE GIOC	812,04
VOLUME_mc	7886	AREE APERTE			
ALTEZZA_ml		NUM_PIANI	1	disponibile planimetria in formato vettoriale	no

TOTALE_ATTIVITA'	6	<input type="checkbox"/> bocciodromo	<input type="checkbox"/> campo_sportvo	<input type="checkbox"/> pattinodromo	<input checked="" type="checkbox"/> palestra	<input type="checkbox"/> pista_atletica	<input type="checkbox"/> piscina	<input type="checkbox"/> altro	tipo	
TOTALE SPAZI SPORT	1	<input type="checkbox"/> campo_rugby	<input type="checkbox"/> maneggio	<input type="checkbox"/> palazzetto_sport	<input type="checkbox"/> campo_tennis	<input type="checkbox"/> pista_automodell	<input type="checkbox"/> tiro_arco	<input type="checkbox"/> altro_2	tipo	

ATTIVITA'



ATTIVITA'	palestra	ID_identificativo	ID_PL_IS_147												
ID_bocciodromo		N_spazi_sport		ID_campo_rugby		N_spazi_sport		ID_campo sportivo		N_spazi_sport		ID_maneggio		N_spazi_sport	
ID_pattinodromo		N_spazi_sport		ID_palazzetto dello spo		N_spazi_sport		ID_palestra	147_pale	N_spazi_sport	1	ID_tiro_arco		N_spazi_sport	
ID_pista_automodelli		N_spazi_sport		ID_pista_atletica		N_spazi_sport		ID_campo da tennis		N_spazi_sport		ID_piscina		N_spazi_sport	
ID_altro		N_spazi_sport													

ID_palestra

147_pale

ID_palestra_2

lunghezza_ml

40,40

larghezza_ml

20,10

altezza_max_ml

7,80

altezza_min_ml

are_complessiva_m

1011,02

area_gioco_mq

812,04

SERVIZI DI SUPPORTO

<input type="checkbox"/> Spogliatoi_uomini	mq		n_docce		<input type="checkbox"/> Spogliatoi_donne	mq		n_docce		<input type="checkbox"/> Spogliatoi_istruttori	mq		n_docce	
<input type="checkbox"/> infermeria	mq		<input type="checkbox"/> biglietteria		<input type="checkbox"/> bar_ristoro		<input type="checkbox"/> tribuna	tipo		mq		n_posti		
altro esercizio commerciale		PARCHEGGIO:	si	mq	0	n_posti		<input checked="" type="checkbox"/> servito_trasp_pubblico						
orario_apertur		periodo_esercizio		tipologia utenza:	<input checked="" type="checkbox"/> scolastica	<input type="checkbox"/> societa	<input type="checkbox"/> disabili	<input type="checkbox"/> libera						

QUALITA'

STATO CONSERVAZIONE edificio

stato_manutenzione_aree_aperte

ALLEGATI TECNICI:

☐ autorizzazione esercizio art.3 D.M.

☐ certificazione di idoneità statica

☐ relazione rumore D.LGS.277/91

☐ documentazione ASL

☐ parere del coni

☐ autorizzazione tecnico-sanitari

0

documentazione impianti L.46/90 - L. 10/91

☐ norme D.LGS. 626/94

☐ parere CIPVLPS

☐ certificato prevenzione incendi

☐ documentazione ISPELS

☐ accessibilità mezzi soccorso art.4 D.M

accessibilità disabil

multiprestazione

raggiungibilità attraverso mobilità alternativ

ALLEGATI

FATTORI DI INTERFERENZA AMBIENTALE

inquinamento atmosferico

moderato

inquinamento acustico

III aree di tipo misto

campi magnetici distanza in metri da: AT132KW, AT380KW, SRB autorizzate, SRB previste

>100 ;>100 ;>100 ;>100

FOTO

NOTE

RILIEVO ASEL.
Attività ginnico motorie,
pallavolo, handball, calcio,
calcetto, arrampicata sportiva

NOTE- strutture

DENOMINAZIONE	Complesso Gramsci - Keynes		TIPOLOGIA_ATTIVITA'	palestra	
LOCALITA'	San Giusto	INDIRIZZO	via Reggiana		NUM_CIV
CAP		TELEFONO		FAX	
CIRCOSCRIZION	circonscrizione centro		UTOE	20_Villaggio-San Giusto	
DATI_CATASTALI			collocazione rispetto all'abitato		interno

PROPRIETA'	pubblica	COMPETENZA		TIPO_GESTIONE	
SOGGETTO_GESTOR			INDIRIZZO		TEL
ANNO COSTRUZIONE	1990	ANNO ULTIMA RISTRUTTURAZIONE	2002		
TIPO DI INTERVENTO			TIPOLOGIA EDILIZIA		

SUPERFICIE coperta mq	<input type="text" value="0"/>	SUP_APERTE_mq	<input type="text" value="0"/>	SUPERFICIE totale AREE GIOC	<input type="text" value="0"/>
VOLUME_mc	<input type="text" value="0"/>			AREE APERTE	<input type="text"/>
ALTEZZA_m	<input type="text"/>	NUM_PIANI	<input type="text"/>	disponibile planimetria in formato vettoriale	<input type="text" value="no"/>

TOTALE_ATTIVITA'

5

TOTALE_SPAZI_SPORT

2

ATTIVITA'

☐ bocciodromo
☐ campo_sportvo
☐ pattinodromo
☒ palestra
☐ pista_atletica
☐ piscina
☐ altro

tipo

☐ campo_rugby
☐ maneggio
☐ palazzetto_sport
☐ campo_tennis
☐ pista_automodell
☐ tiro_arco
☐ altro_2

tipo



ATTIVITA'	ID_identificativo	ID_PL_IS
ID_bocciodromo		
ID_campo_rugby		
ID_campo_sportivo		
ID_maneggio		
ID_pattinodromo		
ID_palazzetto dello spo		
ID_palestra	148_pale	2
ID_tiro_arco		
ID_pista_automodelli		
ID_pista_atletica		
ID_campo da tennis		
ID_piscina		
ID_altro		

ID_identificativo	ID_PL_IS
ID_palestra	148_pale
ID_palestra_2	148_pale_a
lunghezza_ml	24,64
larghezza_ml	45,75
altezza_max_ml	7
altezza_min_ml	
are_complessiva_m	2091,76
area_gioco_mq	1127,28
ID_palestra	148_pale
ID_palestra_2	148_pae_b
lunghezza_ml	20,60
larghezza_ml	13,70
altezza_max_ml	3
altezza_min_ml	
are_complessiva_m	
area_gioco_mq	282,22

SERVIZI DI SUPPORTO

☐ **Spogliatoi uomini** mq n_docce

☐ **Spogliatoi donne** mq n_docce

☐ **Spogliatoi istruttori** mq n_docce

☐ **infermeria** mq

☐ **biglietteria**

☐ **bar_ristoro**

☐ **tribuna** tipo mq n_posti

altro esercizio commerciale

PARCHEGGIO: si mq 0 n_posti 50

☒ **servito_trasp_pubblico**

orario_apertur

periodo_esercizio

tipologia utenza: ☒ scolastica ☐ societa ☐ disabili ☐ libera

QUALITA'

STATO CONSERVAZIONE edificio

stato_manutenzione_aree_aperte

ALLEGATI TECNICI:

☐ autorizzazione esercizio art.3 D.M. ☐ certificazione di idoneità statica ☐ relazione rumore D.LGS.277/91 ☐ documentazione ASL

☐ parere del coni ☐ autorizzazione tecnico-sanitari ☐ documentazione impianti L.46/90 - L. 10/91 ☐ norme D.LGS. 626/94

☐ parere CIPVLPS ☐ certificato prevenzione incendi ☐ documentazione ISPELS ☐ accessibilità mezzi soccorso art.4 D.M

accessibilità disabil

multiprestazione

raggiungibilità attraverso mobilità alternativ

ALLEGATI

FATTORI DI INTERFERENZA AMBIENTALE

inquinamento atmosferico moderato/moderatamente alto

inquinamento acustico IV aree di intensa attività umana

campi magnetici distanza in metri da: AT132KW, AT380KW, SRB autorizzate, SRB previste >100 ;>100 ;>100 ;>100

FOTO

NOTE

RILIEVO ASEL.
Attività ginnico motorie,
pallacanestro, pallavolo,
calcio e
calcetto.
L'impianto fa parte di un
complesso sportivo

NOTE- strutture



DATI IDENTIFICATIVI

DENOMINAZIONE	Spazi Ludici Parco ex Ippodromo			TIPOLOGIA_ATTIVITA'	spazio ludico		
LOCALITA'			INDIRIZZO	via Roma		NUM_CIV	
CAP		TELEFONO		FAX		E-MAIL	
CIRCOSCRIZION	circoscrizione sud		UTOE	21_Grignano-Cafaggio		FONTI	
DATI_CATASTALI				collocazione rispetto all'abitato	interno		

CARATTERISTICHE TECNICHE E PRESTAZIONALI

PROPRIETA'	pubblica		COMPETENZA			TIPO_GESTIONE		
SOGGETTO_GESTOR			INDIRIZZO			TEL		
ANNO COSTRUZIONE			ANNO ULTIMA RISTRUTTURAZIONE					
TIPO DI INTERVENTO				TIPOLOGIA EDILIZIA				

CARATTERISTICHE TECNICHE dell' IMPIANTO:

SUPERFICIE coperta mq	0		SUP_APERTE_mq	6074		SUPERFICIE totale AREE GIOC	0	
VOLUME_mc	0				AREE APERTE			
ALTEZZA_ml			NUM_PIANI			disponibile planimetria in formato vettoriale		

TOTALE_ATTIVITA'	5		ATTIVITA'	<input type="checkbox"/> bocciodromo	<input type="checkbox"/> campo_sportvo	<input type="checkbox"/> pattinodromo	<input type="checkbox"/> palestra	<input type="checkbox"/> pista_atletica	<input type="checkbox"/> piscina	<input type="checkbox"/> altro	tipo	
TOTALE_SPAZI_SPORT				<input type="checkbox"/> campo_rugby	<input type="checkbox"/> maneggio	<input type="checkbox"/> palazzetto_sport	<input type="checkbox"/> campo_tennis	<input type="checkbox"/> pista_automodell	<input type="checkbox"/> tiro_arco	<input type="checkbox"/> altro_2	tipo	



SERVIZI DI SUPPORTO

<input type="checkbox"/>	Spogliatoi_uomini	mq		n_docce		<input type="checkbox"/>	Spogliatoi_donne	mq		n_docce		<input type="checkbox"/>	Spogliatoi_istruttori	mq		n_docce	
<input type="checkbox"/>	infermeria	mq		<input type="checkbox"/>	biglietteria	<input type="checkbox"/>	bar_ristoro	<input type="checkbox"/>	tribuna	tipo		mq		n_posti			
altro esercizio commerciale				PARCHEGGIO:				mq	0	n_posti			<input type="checkbox"/> servito_trasp_pubblico				
orario_apertur				periodo_esercizio				tipologia utenza:		<input type="checkbox"/> scolastica		<input type="checkbox"/> societa		<input type="checkbox"/> disabili		<input type="checkbox"/> libera	

QUALITA'

STATO CONSERVAZIONE edificio

stato_manutenzione_aree_aperte

ALLEGATI TECNICI:

☐

autorizzazione esercizio art.3 D.M.

☐

certificazione di idoneità statica

☐

relazione rumore D.LGS.277/91

☐

documentazione ASL

☐

parere del coni

☐

autorizzazione tecnico-sanitari

☒

documentazione impianti L.46/90 - L. 10/91

☐

norme D.LGS. 626/94

☐

parere CIPVLPS

☐

certificato prevenzione incendi

☐

documentazione ISPELS

☐

accessibilità mezzi soccorso art.4 D.M

accessibilità disabil

multiprestazione

raggiungibilità attraverso mobilità alternativ

ALLEGATI

FATTORI DI INTERFERENZA AMBIENTALE

inquinamento atmosferico

moderatamente alto

inquinamento acustico

III_s aree di tipo misto

campi magnetici distanza in metri da: AT132KW, AT380KW, SRB autorizzate, SRB previste

>100 ;>100 ;>100 ;>100

FOTO

NOTE

RILIEVO ASEL.
Attività diverse,
pallacanestro, pattinaggio su
rotelle, calcio e calcetto.

NOTE- strutture



IMPIANTI SPORTIVI

ID_identificativo

ID_PL_IS_150

DATI IDENTIFICATIVI

DENOMINAZIONE	Pista aeromodellismo		TIPOLOGIA_ATTIVITA'	pista per automodelli	
LOCALITA'	Casale	INDIRIZZO			NUM_CIV
CAP		TELEFONO		E-MAIL	
CIRCOSCRIZION	circonscrizione sud		UTOE	V3_Aree Umide	
DATI_CATASTALI			collocazione rispetto all'abitato	interno	

CARATTERISTICHE TECNICHE E PRESTAZIONALI


PROPRIETA'	privata	COMPETENZA		TIPO_GESTIONE	
SOGGETTO_GESTOR		INDIRIZZO		TEL	
ANNO COSTRUZIONE		ANNO ULTIMA RISTRUTTURAZIONE			
TIPO DI INTERVENTO		TIPOLOGIA EDILIZIA			

CARATTERISTICHE TECNICHE dell' IMPIANTO:

SUPERFICIE coperta mq	0	SUP_APERTE_mq	0	SUPERFICIE totale AREE GIOC	0
VOLUME_mc	0	AREE APERTE			
ALTEZZA_ml		NUM_PIANI		disponibile planimetria in formato vettoriale	

TOTALE_ATTIVITA'	2	<input type="checkbox"/> bocciodromo	<input type="checkbox"/> campo_sportvo	<input type="checkbox"/> pattinodromo	<input type="checkbox"/> palestra	<input type="checkbox"/> pista_atletica	<input type="checkbox"/> piscina	<input type="checkbox"/> altro	tipo	
TOTALE_SPAZI_SPORT	1	<input type="checkbox"/> campo_rugby	<input type="checkbox"/> maneggio	<input type="checkbox"/> palazzetto_sport	<input type="checkbox"/> campo_tennis	<input checked="" type="checkbox"/> pista_automodell	<input type="checkbox"/> tiro_arco	<input type="checkbox"/> altro_2	tipo	

ATTIVITA'



ATTIVITA' pista per automodelli ID_identificativo ID_PL_IS_150

ID_bocciodromo		N_spazi_sport		ID_campo_rugby		N_spazi_sport		ID_campo sportivo		N_spazi_sport		ID_maneggio		N_spazi_sport	
ID_pattinodromo		N_spazi_sport		ID_palazzetto dello spo		N_spazi_sport		ID_palestra		N_spazi_sport		ID_tiro_arco		N_spazi_sport	
ID_pista_automodelli		N_spazi_sport		ID_pista_atletica		N_spazi_sport		ID_campo da tennis		N_spazi_sport		ID_piscina		N_spazi_sport	
ID_altro		N_spazi_sport													

SERVIZI DI SUPPORTO

<input type="checkbox"/> Spogliatoi_uomini	mq		n_docce		<input type="checkbox"/> Spogliatoi_donne	mq		n_docce		<input type="checkbox"/> Spogliatoi_istruttori	mq		n_docce	
<input type="checkbox"/> infermeria	mq		<input type="checkbox"/> biglietteria		<input type="checkbox"/> bar_ristoro		<input type="checkbox"/> tribuna	tipo		mq		n_posti		
altro esercizio commerciale		PARCHEGGIO:		mq	0	n_posti		<input type="checkbox"/> servito_trasp_pubblico						
orario_apertur		periodo_esercizio		tipologia utenza:	<input type="checkbox"/> scolastica	<input type="checkbox"/> societa	<input type="checkbox"/> disabili	<input type="checkbox"/> libera						

QUALITA'

STATO CONSERVAZIONE edificio

stato_manutenzione_aree_aperte

ALLEGATI TECNICI:

☐ autorizzazione esercizio art.3 D.M.

☐ certificazione di idoneità statica

☐ relazione rumore D.LGS.277/91

☐ documentazione ASL

☐ parere del coni

☐ autorizzazione tecnico-sanitari

0

documentazione impianti L.46/90 - L. 10/91

☐ norme D.LGS. 626/94

☐ parere CIPVLPS

☐ certificato prevenzione incendi

☐ documentazione ISPELS

☐ accessibilità mezzi soccorso art.4 D.M

accessibilità disabil

multiprestazione

raggiungibilità attraverso mobilità alternativ

ALLEGATI

FATTORI DI INTERFERENZA AMBIENTALE

inquinamento atmosferico

NON RILEVATO

inquinamento acustico

NON RILEVATO

campi magnetici distanza in metri da: AT132KW, AT380KW, SRB autorizzate, SRB previste

>100 ;>100 ;>100 ;>100

FOTO

NOTE

RILIEVO ASEL.
Aeronautica sportiva,
aeromodellismo

NOTE- strutture



IMPIANTI SPORTIVI

ID_identificativo

ID_PL_IS_151

DATI IDENTIFICATIVI

DENOMINAZIONE	Conservatorio San Niccolò			TIPOLOGIA_ATTIVITA'	palestra		
LOCALITA'	Centro storico	INDIRIZZO	Piazza Cardinal Niccolò		NUM_CIV	6	
CAP		TELEFONO		FAX		E-MAIL	
CIRCOSCRIZION	circoscrizione centro		UTOE	12_Centro antico		FONTI	
DATI_CATASTALI				collocazione rispetto all'abitato		interno	

CARATTERISTICHE TECNICHE E PRESTAZIONALI

PROPRIETA'	privata	COMPETENZA		TIPO_GESTIONE		
SOGGETTO_GESTOR			INDIRIZZO		TEL	
ANNO COSTRUZIONE	1396	ANNO ULTIMA RISTRUTTURAZIONE	1700			
TIPO DI INTERVENTO			TIPOLOGIA EDILIZIA			

CARATTERISTICHE TECNICHE dell' IMPIANTO:

SUPERFICIE coperta mq	0	SUP_APERTE_mq	0	SUPERFICIE totale AREE GIOC	0	
VOLUME_mc	0	AREE APERTE				
ALTEZZA_ml		NUM_PIANI		disponibile planimetria in formato vettoriale		

TOTALE_ATTIVITA'	3	<input type="checkbox"/> bocciodromo	<input checked="" type="checkbox"/> campo_sportivo	<input type="checkbox"/> pattinodromo	<input checked="" type="checkbox"/> palestra	<input type="checkbox"/> pista_atletica	<input type="checkbox"/> piscina	<input type="checkbox"/> altro	tipo	
TOTALE SPAZI SPORT	2	<input type="checkbox"/> campo_rugby	<input type="checkbox"/> maneggio	<input type="checkbox"/> palazzetto_sport	<input type="checkbox"/> campo_tennis	<input type="checkbox"/> pista_automodell	<input type="checkbox"/> tiro_arco	<input type="checkbox"/> altro_2	tipo	

ATTIVITA'



ATTIVITA' campo sportivo e palestra ID_identificativo ID_PL_IS_151

ID_bocciodromo		N_spazi_sport		ID_campo_rugby		N_spazi_sport		ID_campo sportivo	151_spo	N_spazi_sport	1	ID_maneggio		N_spazi_sport	
								<div><div>ID_campo_sportivo151_spo</div><div>ID_campo_sportivo_2</div><div>lunghezza_mq36</div><div>larghezza_mq22</div><div>altezza_max_ml</div><div>altezza_min_ml</div><div>are_complessiva_m</div><div>area_gioco_mq792</div></div>							
								<div><div>ID_palestra151_pale</div><div>ID_palestra_2</div><div>lunghezza_ml11,50</div><div>larghezza_ml10,60</div><div>altezza_max_ml4,65</div><div>altezza_min_ml</div><div>are_complessiva_m</div><div>area_gioco_mq121,90</div></div>							
ID_pista_automodelli		N_spazi_sport		ID_pista_atletica		N_spazi_sport		ID_campo da tennis		N_spazi_sport		ID_piscina		N_spazi_sport	
ID_altro				N_spazi_sport											

SERVIZI DI SUPPORTO

<input type="checkbox"/> Spogliatoi_uomini	mq		n_docce		<input type="checkbox"/> Spogliatoi_donne	mq		n_docce		<input type="checkbox"/> Spogliatoi_istruttori	mq		n_docce	
<input type="checkbox"/> infermeria	mq		<input type="checkbox"/> biglietteria		<input type="checkbox"/> bar_ristoro		<input type="checkbox"/> tribuna	tipo		mq		n_posti		
altro esercizio commerciale			PARCHEGGIO:		si	mq	0	n_posti		<input checked="" type="checkbox"/> servito_trasp_pubblico				
orario_apertur			periodo_esercizio			tipologia utenza:		<input type="checkbox"/> scolastica	<input type="checkbox"/> societa	<input type="checkbox"/> disabili	<input type="checkbox"/> libera			

QUALITA'

STATO CONSERVAZIONE edificio

buono

stato_manutenzione_aree_aperte

sufficiente

- ALLEGATI TECNICI:
- ☐ autorizzazione esercizio art.3 D.M.

☐ certificazione di idoneità statica

☐ relazione rumore D.LGS.277/91

☐ documentazione ASL

☐ parere del coni

☐ autorizzazione tecnico-sanitari

0

documentazione impianti L.46/90 - L. 10/91

☐ norme D.LGS. 626/94

☐ parere CIPVLPS

☐ certificato prevenzione incendi

☐ documentazione ISPELS

☐ accessibilità mezzi soccorso art.4 D.M

accessibilità disabil

multiprestazione

raggiungibilità attraverso mobilità alternativ

ALLEGATI

FATTORI DI INTERFERENZA AMBIENTALE

inquinamento atmosferico

discretamente alto

inquinamento acustico

III aree di tipo misto

campi magnetici distanza in metri da: AT132KW, AT380KW, SRB autorizzate, SRB previste

>100 ;>100 ;>100 ;>100

FOTO

NOTE

RILIEVO ASEL.
Attività diverse, Calcio e calcetto.

NOTE- strutture



IMPIANTI SPORTIVI

ID_identificativo

ID_PL_IS_152

DATI IDENTIFICATIVI

DENOMINAZIONE	Palestra Scuola elementare Lacio			TIPOLOGIA_ATTIVITA'	palestra		
LOCALITA'	Ponte Petrino	INDIRIZZO	via Firenze		NUM_CIV	13	
CAP		TELEFONO		FAX		E-MAIL	
CIRCOSCRIZION	circoscrizione est		UTOE	16_Macine-Querce		FONTI	
DATI_CATASTALI				collocazione rispetto all'abitato		interno	

CARATTERISTICHE TECNICHE E PRESTAZIONALI

PROPRIETA'	pubblica	COMPETENZA		TIPO_GESTIONE		
SOGGETTO_GESTOR			INDIRIZZO		TEL	
ANNO COSTRUZIONE	1961/1975	ANNO ULTIMA RISTRUTTURAZIONE	2000			
TIPO DI INTERVENTO			TIPOLOGIA EDILIZIA			

CARATTERISTICHE TECNICHE dell' IMPIANTO:

SUPERFICIE coperta mq	0	SUP_APERTE_mq	0	SUPERFICIE totale AREE GIOC	0	
VOLUME_mc	0	AREE APERTE				
ALTEZZA_ml		NUM_PIANI		disponibile planimetria in formato vettoriale		

TOTALE_ATTIVITA'	1	<input type="checkbox"/> bocciodromo	<input type="checkbox"/> campo_sportvo	<input type="checkbox"/> pattinodromo	<input checked="" type="checkbox"/> palestra	<input type="checkbox"/> pista_atletica	<input type="checkbox"/> piscina	<input type="checkbox"/> altro	tipo	
TOTALE SPAZI SPORT	1	<input type="checkbox"/> campo_rugby	<input type="checkbox"/> maneggio	<input type="checkbox"/> palazzetto_sport	<input type="checkbox"/> campo_tennis	<input type="checkbox"/> pista_automodell	<input type="checkbox"/> tiro_arco	<input type="checkbox"/> altro_2	tipo	

ATTIVITA'



ATTIVITA'	palestra	ID_identificativo	ID_PL_IS_152												
ID_bocciodromo		N_spazi_sport		ID_campo_rugby		N_spazi_sport		ID_campo sportivo		N_spazi_sport		ID_maneggio		N_spazi_sport	
ID_pattinodromo		N_spazi_sport		ID_palazzetto dello spo		N_spazi_sport		ID_palestra	152_pale	N_spazi_sport	1	ID_tiro_arco		N_spazi_sport	
ID_pista_automodelli		N_spazi_sport		ID_pista_atletica		N_spazi_sport		ID_campo da tennis		N_spazi_sport		ID_piscina		N_spazi_sport	
ID_altro		N_spazi_sport													

ID_palestra

152_pale

ID_palestra_2

lunghezza_ml

9,15

larghezza_ml

6,20

altezza_max_ml

3,30

altezza_min_ml

are_complessiva_m

62,4

area_gioco_mq

56,73

SERVIZI DI SUPPORTO

<input type="checkbox"/> Spogliatoi_uomini	mq		n_docce		<input type="checkbox"/> Spogliatoi_donne	mq		n_docce		<input type="checkbox"/> Spogliatoi_istruttori	mq		n_docce		
<input type="checkbox"/> infermeria	mq		<input type="checkbox"/> biglietteria	<input type="checkbox"/> bar_ristoro	<input type="checkbox"/> tribuna	tipo		mq		n_posti					
altro esercizio commerciale		PARCHEGGIO:		mq	0	n_posti		<input type="checkbox"/> servito_trasp_pubblico							
orario_apertur		periodo_esercizio		tipologia utenza:	<input checked="" type="checkbox"/> scolastica	<input type="checkbox"/> societa	<input type="checkbox"/> disabili	<input type="checkbox"/> libera							

QUALITA'

STATO CONSERVAZIONE edificio buono stato_manutenzione_aree_aperte

ALLEGATI TECNICI:

☐ autorizzazione esercizio art.3 D.M.☐ certificazione di idoneità statica☐ relazione rumore D.LGS.277/91☐ documentazione ASL

☐ parere del coni☐ autorizzazione tecnico-sanitari0☐ documentazione impianti L.46/90 - L. 10/91☐ norme D.LGS. 626/94

☐ parere CIPVLPS☐ certificato prevenzione incendi☐ documentazione ISPELS☐ accessibilità mezzi soccorso art.4 D.M

accessibilità disabil

multiprestazione

raggiungibilità attraverso mobilità alternativ

ALLEGATI

FATTORI DI INTERFERENZA AMBIENTALE

inquinamento atmosferico moderato

inquinamento acustico III aree di tipo misto

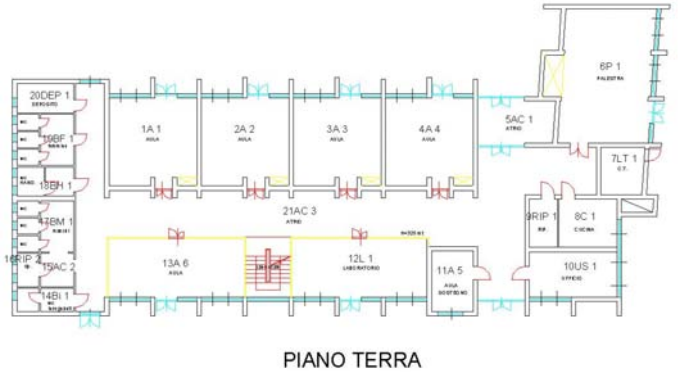
campi magnetici distanza in metri da: AT132KW, AT380KW, SRB autorizzate, SRB previste >100 ;>100 ;>100 ;>100

FOTO

NOTE

RILIEVO ASEL.
Attività ginnico motorie.

NOTE- strutture



IMPIANTI SPORTIVI

ID_identificativo

ID_PL_IS_153

DATI IDENTIFICATIVI

DENOMINAZIONE	Palestra Scuola materna Ferrucci			TIPOLOGIA_ATTIVITA'	palestra		
LOCALITA'		INDIRIZZO	via Ferrucci		NUM_CIV	416	
CAP		TELEFONO		FAX		E-MAIL	
CIRCOSCRIZION	circoscrizione est		UTOE	17_Mezzana-Marconi		FONTI	
DATI_CATASTALI				collocazione rispetto all'abitato		interno	

CARATTERISTICHE TECNICHE E PRESTAZIONALI

PROPRIETA'	pubblica	COMPETENZA		TIPO_GESTIONE	
SOGGETTO_GESTOR		INDIRIZZO		TEL	
ANNO COSTRUZIONE	1920	ANNO ULTIMA RISTRUTTURAZIONE	1985		
TIPO DI INTERVENTO			TIPOLOGIA EDILIZIA		

CARATTERISTICHE TECNICHE dell' IMPIANTO:

SUPERFICIE coperta mq	0	SUP_APERTE_mq	0	SUPERFICIE totale AREE GIOC	0
VOLUME_mc	0	AREE APERTE			
ALTEZZA_ml		NUM_PIANI		disponibile planimetria in formato vettoriale	no

TOTALE_ATTIVITA'	1	<input type="checkbox"/> bocciodromo	<input type="checkbox"/> campo_sportivo	<input type="checkbox"/> pattinodromo	<input checked="" type="checkbox"/> palestra	<input type="checkbox"/> pista_atletica	<input type="checkbox"/> piscina	<input type="checkbox"/> altro	tipo	
TOTALE SPAZI SPORT	1	<input type="checkbox"/> campo_rugby	<input type="checkbox"/> maneggio	<input type="checkbox"/> palazzetto_sport	<input type="checkbox"/> campo_tennis	<input type="checkbox"/> pista_automodell	<input type="checkbox"/> tiro_arco	<input type="checkbox"/> altro_2	tipo	

ATTIVITA'



ATTIVITA'	palestra	ID_identificativo	ID_PL_IS_153												
ID_bocciodromo		N_spazi_sport		ID_campo_rugby		N_spazi_sport		ID_campo sportivo		N_spazi_sport		ID_maneggio		N_spazi_sport	
ID_pattinodromo		N_spazi_sport		ID_palazzetto dello spo		N_spazi_sport		ID_palestra	153_pale	N_spazi_sport	1	ID_tiro_arco		N_spazi_sport	
ID_pista_automodelli		N_spazi_sport		ID_pista_atletica		N_spazi_sport		ID_campo da tennis		N_spazi_sport		ID_piscina		N_spazi_sport	
ID_altro		N_spazi_sport													

ID_palestra

153_pale

ID_palestra_2

lunghezza_ml

7,55

larghezza_ml

4,20

altezza_max_ml

3,45

altezza_min_ml

are_complessiva_m

34,88

area_gioco_mq

31,71

SERVIZI DI SUPPORTO

<input type="checkbox"/> Spogliatoi_uomini	mq		n_docce		<input type="checkbox"/> Spogliatoi_donne	mq		n_docce		<input type="checkbox"/> Spogliatoi_istruttori	mq		n_docce	
<input type="checkbox"/> infermeria	mq		<input type="checkbox"/> biglietteria		<input type="checkbox"/> bar_ristoro		<input type="checkbox"/> tribuna	tipo		mq		n_posti		
altro esercizio commerciale		PARCHEGGIO:		mq	0	n_posti		<input type="checkbox"/> servito_trasp_pubblico						
orario_apertur		periodo_esercizio		tipologia utenza:	<input checked="" type="checkbox"/> scolastica	<input type="checkbox"/> societa	<input type="checkbox"/> disabili	<input type="checkbox"/> libera						

QUALITA'

STATO CONSERVAZIONE edificio stato_manutenzione_aree_aperte

ALLEGATI TECNICI:	<input type="checkbox"/>	autorizzazione esercizio art.3 D.M.	<input type="checkbox"/>	certificazione di idoneità statica	<input type="checkbox"/>	relazione rumore D.LGS.277/91	<input type="checkbox"/>	documentazione ASL
	<input type="checkbox"/>	parere del coni	<input type="checkbox"/>	autorizzazione tecnico-sanitari	<input checked="" type="checkbox"/>	documentazione impianti L.46/90 - L. 10/91	<input type="checkbox"/>	norme D.LGS. 626/94
	<input type="checkbox"/>	parere CIPVLPS	<input type="checkbox"/>	certificato prevenzione incendi	<input type="checkbox"/>	documentazione ISPELS	<input type="checkbox"/>	accessibilità mezzi soccorso art.4 D.M

accessibilità disabil

multiprestazione

raggiungibilità attraverso mobilità alternativ

ALLEGATI

FATTORI DI INTERFERENZA AMBIENTALE

inquinamento atmosferico

inquinamento acustico

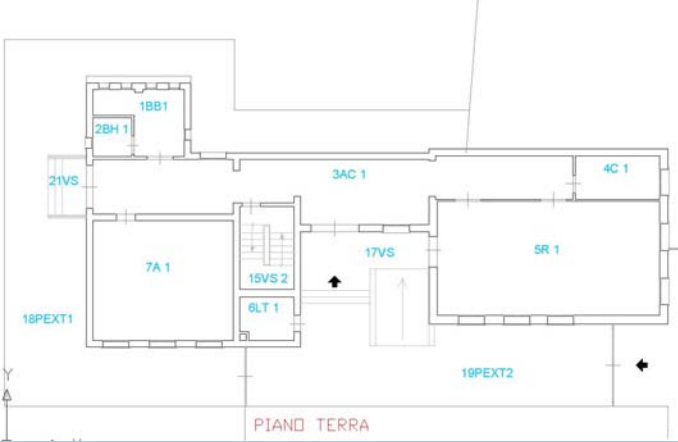
campi magnetici distanza in metri da: AT132KW, AT380KW, SRB autorizzate, SRB previste

FOTO

NOTE

RILIEVO ASEL.
Attività ginnico motorie,
attività diverse

NOTE- strutture



IMPIANTI SPORTIVI

ID_identificativo

ID_PL_IS_154

DATI IDENTIFICATIVI

DENOMINAZIONE	Palestra Scuola elementare Ambra Cecchi			TIPOLOGIA_ATTIVITA'	palestra		
LOCALITA'	Paperino	INDIRIZZO	via dell'Alloro		NUM_CIV	89/A	
CAP		TELEFONO		FAX		E-MAIL	
CIRCOSCRIZION	circoscrizione sud		UTOE	26_Paperino		FONTI	
DATI_CATASTALI				collocazione rispetto all'abitato		interno	

CARATTERISTICHE TECNICHE E PRESTAZIONALI

PROPRIETA'	pubblica	COMPETENZA		TIPO_GESTIONE		
SOGGETTO_GESTOR		INDIRIZZO			TEL	
ANNO COSTRUZIONE	1965	ANNO ULTIMA RISTRUTTURAZIONE	1999			
TIPO DI INTERVENTO			TIPOLOGIA EDILIZIA			

CARATTERISTICHE TECNICHE dell' IMPIANTO:

SUPERFICIE coperta mq	0	SUP_APERTE_mq	0	SUPERFICIE totale AREE GIOC	0	
VOLUME_mc	0	AREE APERTE				
ALTEZZA_ml		NUM_PIANI		disponibile planimetria in formato vettoriale		

TOTALE_ATTIVITA'	1	<input type="checkbox"/> bocciodromo	<input type="checkbox"/> campo_sportivo	<input type="checkbox"/> pattinodromo	<input checked="" type="checkbox"/> palestra	<input type="checkbox"/> pista_atletica	<input type="checkbox"/> piscina	<input type="checkbox"/> altro	tipo	
TOTALE SPAZI SPORT	1	<input type="checkbox"/> campo_rugby	<input type="checkbox"/> maneggio	<input type="checkbox"/> palazzetto_sport	<input type="checkbox"/> campo_tennis	<input type="checkbox"/> pista_automodell	<input type="checkbox"/> tiro_arco	<input type="checkbox"/> altro_2	tipo	

ATTIVITA'



ATTIVITA'	palestra	ID_identificativo	ID_PL_IS_154												
ID_bocciodromo		N_spazi_sport		ID_campo_rugby		N_spazi_sport		ID_campo sportivo		N_spazi_sport		ID_maneggio		N_spazi_sport	
ID_pattinodromo		N_spazi_sport		ID_palazzetto dello spo		N_spazi_sport		ID_palestra	154_pale	N_spazi_sport	1	ID_tiro_arco		N_spazi_sport	
ID_pista_automodelli		N_spazi_sport		ID_pista_atletica		N_spazi_sport		ID_campo da tennis		N_spazi_sport		ID_piscina		N_spazi_sport	
ID_altro		N_spazi_sport													

ID_palestra

154_pale

ID_palestra_2

lunghezza_ml

19,40

larghezza_ml

11,10

altezza_max_ml

4,30

altezza_min_ml

are_complessiva_m

409,51

area_gioco_mq

251,34

SERVIZI DI SUPPORTO

<input type="checkbox"/> Spogliatoi_uomini	mq		n_docce		<input type="checkbox"/> Spogliatoi_donne	mq		n_docce		<input type="checkbox"/> Spogliatoi_istruttori	mq		n_docce		
<input type="checkbox"/> infermeria	mq		<input type="checkbox"/> biglietteria	<input type="checkbox"/> bar_ristoro	<input type="checkbox"/> tribuna	tipo		mq		n_posti					
altro esercizio commerciale		PARCHEGGIO:		mq	0	n_posti		<input checked="" type="checkbox"/> servito_trasp_pubblico							
orario_apertur		periodo_esercizio		tipologia utenza:	<input checked="" type="checkbox"/> scolastica	<input type="checkbox"/> societa	<input type="checkbox"/> disabili	<input type="checkbox"/> libera							

QUALITA'

STATO CONSERVAZIONE edificio

sufficiente

stato_manutenzione_aree_aperte

ALLEGATI TECNICI:

☐ autorizzazione esercizio art.3 D.M.

☐ certificazione di idoneità statica

☐ relazione rumore D.LGS.277/91

☐ documentazione ASL

☐ parere del coni

☐ autorizzazione tecnico-sanitari

0

documentazione impianti L.46/90 - L. 10/91

☐ norme D.LGS. 626/94

☐ parere CIPVLPS

☐ certificato prevenzione incendi

☐ documentazione ISPELS

☐ accessibilità mezzi soccorso art.4 D.M

accessibilità disabil

multiprestazione

raggiungibilità attraverso mobilità alternativ

ALLEGATI

FATTORI DI INTERFERENZA AMBIENTALE

inquinamento atmosferico

moderatamente alto

inquinamento acustico

III aree di tipo misto

campi magnetici distanza in metri da: AT132KW, AT380KW, SRB autorizzate, SRB previste

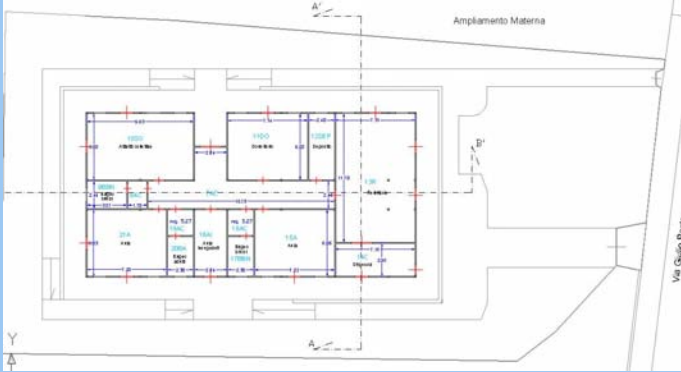
>100 ;>100 ;>100 ;>100

FOTO

NOTE

RILIEVO ASEL.
Attività ginnico motorie.

NOTE- strutture



IMPIANTI SPORTIVI

ID_identificativo

ID_PL_IS_155

DATI IDENTIFICATIVI

DENOMINAZIONE	Palestra Scuola materna Cilianuzzo			TIPOLOGIA_ATTIVITA'	palestra
LOCALITA'	via ciliani sulla vella	INDIRIZZO	via Cilianuzzi	NUM_CIV	10
CAP		TELEFONO		FAX	
CIRCOSCRIZION	circoscrizione nord	UTOE	6A_V.Bologna-Coiano	FONTI	
DATI_CATASTALI				collocazione rispetto all'abitato	interno

CARATTERISTICHE TECNICHE E PRESTAZIONALI

PROPRIETA'	pubblica	COMPETENZA		TIPO_GESTIONE	
SOGGETTO_GESTOR		INDIRIZZO		TEL	
ANNO COSTRUZIONE	1961	ANNO ULTIMA RISTRUTTURAZIONE	1999		
TIPO DI INTERVENTO				TIPOLOGIA EDILIZIA	

CARATTERISTICHE TECNICHE dell' IMPIANTO:

SUPERFICIE coperta mq	0	SUP_APERTE_mq	0	SUPERFICIE totale AREE GIOC	0
VOLUME_mc	0			AREE APERTE	
ALTEZZA_ml		NUM_PIANI		disponibile planimetria in formato vettoriale	no

TOTALE_ATTIVITA'		<input type="checkbox"/> bocciodromo	<input type="checkbox"/> campo_sportvo	<input type="checkbox"/> pattinodromo	<input checked="" type="checkbox"/> palestra	<input type="checkbox"/> pista_atletica	<input type="checkbox"/> piscina	<input type="checkbox"/> altro	tipo	
TOTALE SPAZI SPORT		<input type="checkbox"/> campo_rugby	<input type="checkbox"/> maneggio	<input type="checkbox"/> palazzetto_sport	<input type="checkbox"/> campo_tennis	<input type="checkbox"/> pista_automodell	<input type="checkbox"/> tiro_arco	<input type="checkbox"/> altro_2	tipo	

ATTIVITA'



ATTIVITA'	palestra	ID_identificativo	ID_PL_IS_155												
ID_bocciodromo		N_spazi_sport		ID_campo_rugby		N_spazi_sport		ID_campo sportivo		N_spazi_sport		ID_maneggio		N_spazi_sport	
ID_pattinodromo		N_spazi_sport		ID_palazzetto dello spo		N_spazi_sport		ID_palestra	155_pale	N_spazi_sport	1	ID_tiro_arco		N_spazi_sport	
ID_pista_automodelli		N_spazi_sport		ID_pista_atletica		N_spazi_sport		ID_campo da tennis		N_spazi_sport		ID_piscina		N_spazi_sport	
ID_altro		N_spazi_sport													

ID_palestra

155_pale

ID_palestra_2

lunghezza_ml

8,30

larghezza_ml

5,55

altezza_max_ml

3,10

altezza_min_ml

are_complessiva_m

50,66

area_gioco_mq

46,06

SERVIZI DI SUPPORTO

<input type="checkbox"/> Spogliatoi_uomini	mq		n_docce		<input type="checkbox"/> Spogliatoi_donne	mq		n_docce		<input type="checkbox"/> Spogliatoi_istruttori	mq		n_docce	
<input type="checkbox"/> infermeria	mq		<input type="checkbox"/> biglietteria		<input type="checkbox"/> bar_ristoro		<input type="checkbox"/> tribuna	tipo		mq		n_posti		
altro esercizio commerciale		PARCHEGGIO:		mq	0	n_posti		<input type="checkbox"/> servito_trasp_pubblico						
orario_apertur		periodo_esercizio		tipologia utenza:	<input checked="" type="checkbox"/> scolastica	<input type="checkbox"/> societa	<input type="checkbox"/> disabili	<input type="checkbox"/> libera						

QUALITA'

STATO CONSERVAZIONE edificio mediocre stato_manutenzione_aree_aperte

ALLEGATI TECNICI:

☐ autorizzazione esercizio art.3 D.M.☐ certificazione di idoneità statica☐ relazione rumore D.LGS.277/91☐ documentazione ASL

☐ parere del coni☐ autorizzazione tecnico-sanitari0☐ documentazione impianti L.46/90 - L. 10/91☐ norme D.LGS. 626/94

☐ parere CIPVLPS☐ certificato prevenzione incendi☐ documentazione ISPELS☐ accessibilità mezzi soccorso art.4 D.M

accessibilità disabil

multiprestazione

raggiungibilità attraverso mobilità alternativ

ALLEGATI

FATTORI DI INTERFERENZA AMBIENTALE

inquinamento atmosferico discretamente alto

inquinamento acustico IV aree di intensa attività umana

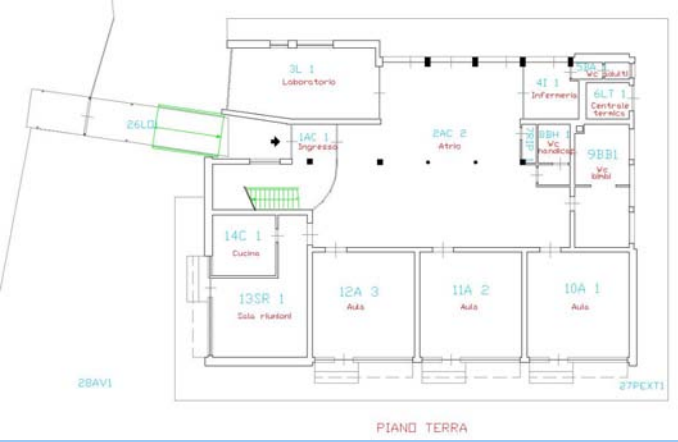
campi magnetici distanza in metri da: AT132KW, AT380KW, SRB autorizzate, SRB previste >100 ;>100 ;>100 ;>100

FOTO

NOTE

RILIEVO ASEL.
Attività ginnico motorie.

NOTE- strutture



IMPIANTI SPORTIVI

ID_identificativo

ID_PL_IS_156

DATI IDENTIFICATIVI

DENOMINAZIONE	Palestra Scuola materna Puddu			TIPOLOGIA_ATTIVITA'	palestra		
LOCALITA'	Maliseti	INDIRIZZO	via Montalese		NUM_CIV		
CAP		TELEFONO		FAX		E-MAIL	
CIRCOSCRIZION	circonscrizione ovest		UTOE	4_Maliseti-Narnali		FONTI	
DATI_CATASTALI				collocazione rispetto all'abitato		interno	

CARATTERISTICHE TECNICHE E PRESTAZIONALI

PROPRIETA'	pubblica	COMPETENZA		TIPO_GESTIONE		
SOGGETTO_GESTOR			INDIRIZZO		TEL	
ANNO COSTRUZIONE	1946/1960	ANNO ULTIMA RISTRUTTURAZIONE	1962			
TIPO DI INTERVENTO			TIPOLOGIA EDILIZIA			

CARATTERISTICHE TECNICHE dell' IMPIANTO:

SUPERFICIE coperta mq	0	SUP_APERTE_mq	0	SUPERFICIE totale AREE GIOC	0
VOLUME_mc	0	AREE APERTE			
ALTEZZA_ml		NUM_PIANI		disponibile planimetria in formato vettoriale	no

TOTALE_ATTIVITA'	1	<input type="checkbox"/> bocciodromo	<input type="checkbox"/> campo_sportivo	<input type="checkbox"/> pattinodromo	<input checked="" type="checkbox"/> palestra	<input type="checkbox"/> pista_atletica	<input type="checkbox"/> piscina	<input type="checkbox"/> altro	tipo	
TOTALE SPAZI SPORT	1	<input type="checkbox"/> campo_rugby	<input type="checkbox"/> maneggio	<input type="checkbox"/> palazzetto_sport	<input type="checkbox"/> campo_tennis	<input type="checkbox"/> pista_automodell	<input type="checkbox"/> tiro_arco	<input type="checkbox"/> altro_2	tipo	

ATTIVITA'



ATTIVITA'	palestra	ID_identificativo	ID_PL_IS_156												
ID_bocciodromo		N_spazi_sport		ID_campo_rugby		N_spazi_sport		ID_campo sportivo		N_spazi_sport		ID_maneggio		N_spazi_sport	
ID_pattinodromo		N_spazi_sport		ID_palazzetto dello spo		N_spazi_sport		ID_palestra	156_pale	N_spazi_sport	1	ID_tiro_arco		N_spazi_sport	
ID_pista_automodelli		N_spazi_sport		ID_pista_atletica		N_spazi_sport		ID_campo da tennis		N_spazi_sport		ID_piscina		N_spazi_sport	
ID_altro		N_spazi_sport													

ID_palestra

156_pale

ID_palestra_2

lunghezza_ml

9,30

larghezza_ml

6,20

altezza_max_ml

3,30

altezza_min_ml

are_complessiva_m

63,42

area_gioco_mq

57,66

SERVIZI DI SUPPORTO

<input type="checkbox"/> Spogliatoi_uomini	mq		n_docce		<input type="checkbox"/> Spogliatoi_donne	mq		n_docce		<input type="checkbox"/> Spogliatoi_istruttori	mq		n_docce	
<input type="checkbox"/> infermeria	mq		<input type="checkbox"/> biglietteria		<input type="checkbox"/> bar_ristoro		<input type="checkbox"/> tribuna	tipo		mq		n_posti		
altro esercizio commerciale		PARCHEGGIO:		mq	0	n_posti		<input checked="" type="checkbox"/> servito_trasp_pubblico						
orario_apertur		periodo_esercizio		tipologia utenza:	<input checked="" type="checkbox"/> scolastica	<input type="checkbox"/> societa	<input type="checkbox"/> disabili	<input type="checkbox"/> libera						

QUALITA'

STATO CONSERVAZIONE edificio

sufficiente

stato_manutenzione_aree_aperte

- ALLEGATI TECNICI:
- ☐ autorizzazione esercizio art.3 D.M.

☐ certificazione di idoneità statica

☐ relazione rumore D.LGS.277/91

☐ documentazione ASL

☐ parere del coni

☐ autorizzazione tecnico-sanitari

0

documentazione impianti L.46/90 - L. 10/91

☐ norme D.LGS. 626/94

☐ parere CIPVLPS

☐ certificato prevenzione incendi

☐ documentazione ISPELS

☐ accessibilità mezzi soccorso art.4 D.M

accessibilità disabil

multiprestazione

raggiungibilità attraverso mobilità alternativ

ALLEGATI

FATTORI DI INTERFERENZA AMBIENTALE

inquinamento atmosferico

moderato

inquinamento acustico

III aree di tipo misto

campi magnetici distanza in metri da: AT132KW, AT380KW, SRB autorizzate, SRB previste

>100 ;>100 ;>100 ;>100

FOTO

NOTE

RILIEVO ASEL.
Attività ginnico motorie.

NOTE- strutture



IMPIANTI SPORTIVI

ID_identificativo

ID_PL_IS_157

DATI IDENTIFICATIVI

DENOMINAZIONE	Palestra Scuola elementare Meoni			TIPOLOGIA_ATTIVITA'	palestra		
LOCALITA'	Villa Fiorita	INDIRIZZO	via Cantagallo		NUM_CIV	37	
CAP		TELEFONO		FAX		E-MAIL	
CIRCOSCRIZION	circoscrizione nord		UTOE	1_Figline-Galcetello		FONTI	
DATI_CATASTALI				collocazione rispetto all'abitato	interno		

CARATTERISTICHE TECNICHE E PRESTAZIONALI

PROPRIETA'	pubblica	COMPETENZA		TIPO_GESTIONE	
SOGGETTO_GESTOR		INDIRIZZO		TEL	
ANNO COSTRUZIONE	1960	ANNO ULTIMA RISTRUTTURAZIONE	1998		
TIPO DI INTERVENTO			TIPOLOGIA EDILIZIA		

CARATTERISTICHE TECNICHE dell' IMPIANTO:

SUPERFICIE coperta mq	0	SUP_APERTE_mq	0	SUPERFICIE totale AREE GIOC	0
VOLUME_mc	0	AREE APERTE			
ALTEZZA_ml		NUM_PIANI		disponibile planimetria in formato vettoriale	no

TOTALE_ATTIVITA'	1	<input type="checkbox"/> bocciodromo	<input type="checkbox"/> campo_sportvo	<input type="checkbox"/> pattinodromo	<input checked="" type="checkbox"/> palestra	<input type="checkbox"/> pista_atletica	<input type="checkbox"/> piscina	<input type="checkbox"/> altro	tipo	
TOTALE SPAZI SPORT	1	<input type="checkbox"/> campo_rugby	<input type="checkbox"/> maneggio	<input type="checkbox"/> palazzetto_sport	<input type="checkbox"/> campo_tennis	<input type="checkbox"/> pista_automodell	<input type="checkbox"/> tiro_arco	<input type="checkbox"/> altro_2	tipo	

ATTIVITA'



ATTIVITA'	palestra	ID_identificativo	ID_PL_IS_157												
ID_bocciodromo		N_spazi_sport		ID_campo_rugby		N_spazi_sport		ID_campo sportivo		N_spazi_sport		ID_maneggio		N_spazi_sport	
ID_pattinodromo		N_spazi_sport		ID_palazzetto dello spo		N_spazi_sport		ID_palestra	157_pale	N_spazi_sport	1	ID_tiro_arco		N_spazi_sport	
ID_pista_automodelli		N_spazi_sport		ID_pista_atletica		N_spazi_sport		ID_campo da tennis		N_spazi_sport		ID_piscina		N_spazi_sport	
ID_altro		N_spazi_sport													

ID_palestra

157_pale

ID_palestra_2

lunghezza_ml

9,26

larghezza_ml

8,11

altezza_max_ml

altezza_min_ml

are_complessiva_m

90,84

area_gioco_mq

75,09

SERVIZI DI SUPPORTO

<input type="checkbox"/> Spogliatoi_uomini	mq		n_docce		<input type="checkbox"/> Spogliatoi_donne	mq		n_docce		<input type="checkbox"/> Spogliatoi_istruttori	mq		n_docce	
<input type="checkbox"/> infermeria	mq		<input type="checkbox"/> biglietteria		<input type="checkbox"/> bar_ristoro		<input type="checkbox"/> tribuna	tipo		mq		n_posti		
altro esercizio commerciale		PARCHEGGIO:		mq	0	n_posti		<input checked="" type="checkbox"/> servito_trasp_pubblico						
orario_apertur		periodo_esercizio		tipologia utenza:	<input checked="" type="checkbox"/> scolastica	<input type="checkbox"/> societa	<input type="checkbox"/> disabili	<input type="checkbox"/> libera						

QUALITA'

STATO CONSERVAZIONE edificio

sufficiente

stato_manutenzione_aree_aperte

sufficiente

- ALLEGATI TECNICI:
- ☐ autorizzazione esercizio art.3 D.M.

☐ certificazione di idoneità statica

☐ relazione rumore D.LGS.277/91

☐ documentazione ASL

☐ parere del coni

☐ autorizzazione tecnico-sanitari

☒ documentazione impianti L.46/90 - L. 10/91

☐ norme D.LGS. 626/94

☐ parere CIPVLPS

☐ certificato prevenzione incendi

☐ documentazione ISPELS

☐ accessibilità mezzi soccorso art.4 D.M

accessibilità disabil

multiprestazione

raggiungibilità attraverso mobilità alternativ

ALLEGATI

FATTORI DI INTERFERENZA AMBIENTALE

inquinamento atmosferico

discretamente alto

inquinamento acustico

IV aree di intensa attività umana

campi magnetici distanza in metri da: AT132KW, AT380KW, SRB autorizzate, SRB previste

>100 ;>100 ; 96,06 ; 70,55

FOTO

NOTE

RILIEVO ASEL.
Attività ginnico motorie.

NOTE- strutture

IMPIANTI SPORTIVI

ID_identificativo

ID_PL_IS_158

DATI IDENTIFICATIVI

DENOMINAZIONE	Palestra Scuola elementare Bruni			TIPOLOGIA_ATTIVITA'	palestra		
LOCALITA'	Casale	INDIRIZZO	via di Brugnano		NUM_CIV	20	
CAP		TELEFONO		FAX		E-MAIL	
CIRCOSCRIZION	circoscrizione sud		UTOE	19_Vergaio-Tobbiana		FONTI	
DATI_CATASTALI				collocazione rispetto all'abitato	interno		

CARATTERISTICHE TECNICHE E PRESTAZIONALI

PROPRIETA'	pubblica	COMPETENZA		TIPO_GESTIONE	
SOGGETTO_GESTOR		INDIRIZZO	TEL		
ANNO COSTRUZIONE	1958	ANNO ULTIMA RISTRUTTURAZIONE	2003		
TIPO DI INTERVENTO			TIPOLOGIA EDILIZIA		

CARATTERISTICHE TECNICHE dell' IMPIANTO:

SUPERFICIE coperta mq	0	SUP_APERTE_mq	0	SUPERFICIE totale AREE GIOC	0
VOLUME_mc	0	AREE APERTE			
ALTEZZA_ml		NUM_PIANI		disponibile planimetria in formato vettoriale	no

TOTALE_ATTIVITA'	1	<input type="checkbox"/> bocciodromo	<input type="checkbox"/> campo_sportivo	<input type="checkbox"/> pattinodromo	<input checked="" type="checkbox"/> palestra	<input type="checkbox"/> pista_atletica	<input type="checkbox"/> piscina	<input type="checkbox"/> altro	tipo	
TOTALE SPAZI SPORT	1	<input type="checkbox"/> campo_rugby	<input type="checkbox"/> maneggio	<input type="checkbox"/> palazzetto_sport	<input type="checkbox"/> campo_tennis	<input type="checkbox"/> pista_automodell	<input type="checkbox"/> tiro_arco	<input type="checkbox"/> altro_2	tipo	

ATTIVITA'



ATTIVITA'	palestra	ID_identificativo	ID_PL_IS_158												
ID_bocciodromo		N_spazi_sport		ID_campo_rugby		N_spazi_sport		ID_campo sportivo		N_spazi_sport		ID_maneggio		N_spazi_sport	
ID_pattinodromo		N_spazi_sport		ID_palazzetto dello spo		N_spazi_sport		ID_palestra	158_pale	N_spazi_sport	1	ID_tiro_arco		N_spazi_sport	
ID_pista_automodelli		N_spazi_sport		ID_pista_atletica		N_spazi_sport		ID_campo da tennis		N_spazi_sport		ID_piscina		N_spazi_sport	
ID_altro		N_spazi_sport													

ID_palestra

ID_palestra_2

lunghezza_ml

larghezza_ml

altezza_max_ml

altezza_min_ml

are_complessiva_m

area_gioco_mq

SERVIZI DI SUPPORTO

<input type="checkbox"/> Spogliatoi_uomini	mq		n_docce		<input type="checkbox"/> Spogliatoi_donne	mq		n_docce		<input type="checkbox"/> Spogliatoi_istruttori	mq		n_docce	
<input type="checkbox"/> infermeria	mq		<input type="checkbox"/> biglietteria		<input type="checkbox"/> bar_ristoro		<input type="checkbox"/> tribuna	tipo		mq		n_posti		
altro esercizio commerciale		PARCHEGGIO:		mq	0	n_posti		<input checked="" type="checkbox"/> servito_trasp_pubblico						
orario_apertur		periodo_esercizio		tipologia utenza:	<input checked="" type="checkbox"/> scolastica	<input type="checkbox"/> societa	<input type="checkbox"/> disabili	<input type="checkbox"/> libera						

QUALITA'

STATO CONSERVAZIONE edificio

buono

stato_manutenzione_aree_aperte

ALLEGATI TECNICI:

☐ autorizzazione esercizio art.3 D.M.

☐ certificazione di idoneità statica

☐ relazione rumore D.LGS.277/91

☐ documentazione ASL

☐ parere del coni

☐ autorizzazione tecnico-sanitari

0

documentazione impianti L.46/90 - L. 10/91

☐ norme D.LGS. 626/94

☐ parere CIPVLPS

☐ certificato prevenzione incendi

☐ documentazione ISPELS

☐ accessibilità mezzi soccorso art.4 D.M

accessibilità disabil

multiprestazione

raggiungibilità attraverso mobilità alternativ

ALLEGATI

FATTORI DI INTERFERENZA AMBIENTALE

inquinamento atmosferico

moderato

inquinamento acustico

III aree di tipo misto

campi magnetici distanza in metri da: AT132KW, AT380KW, SRB autorizzate, SRB previste

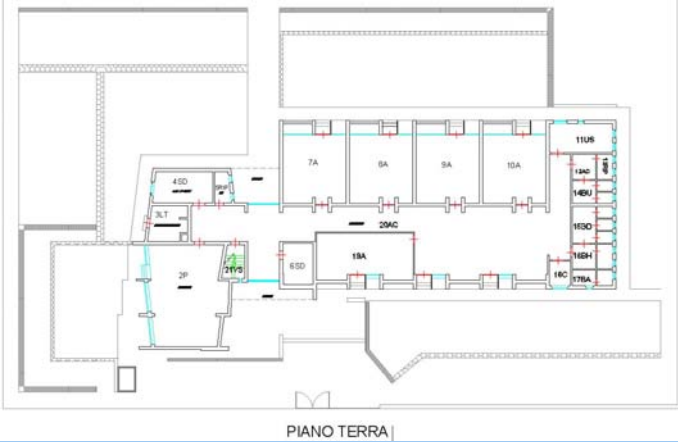
>100 ;>100 ;>100 ;>100

FOTO

NOTE

RILIEVO ASEL.
Attività ginnico motorie.

NOTE- strutture



IMPIANTI SPORTIVI

ID_identificativo

ID_PL_IS_160

DATI IDENTIFICATIVI

DENOMINAZIONE	Palestra Scuola elementare Cafaggio			TIPOLOGIA_ATTIVITA'	palestra		
LOCALITA'	Cafaggio	INDIRIZZO	via roma		NUM_CIV	317	
CAP		TELEFONO		FAX		E-MAIL	
CIRCOSCRIZION	circoscrizione sud		UTOE	21_Grignano-Cafaggio		FONTI	
DATI_CATASTALI				collocazione rispetto all'abitato	interno		

CARATTERISTICHE TECNICHE E PRESTAZIONALI

PROPRIETA'	pubblica	COMPETENZA		TIPO_GESTIONE	
SOGGETTO_GESTOR		INDIRIZZO	TEL		
ANNO COSTRUZIONE	1935	ANNO ULTIMA RISTRUTTURAZIONE	2001		
TIPO DI INTERVENTO			TIPOLOGIA EDILIZIA		

CARATTERISTICHE TECNICHE dell' IMPIANTO:

SUPERFICIE coperta mq	0	SUP_APERTE_mq	0	SUPERFICIE totale AREE GIOC	0
VOLUME_mc	0	AREE APERTE			
ALTEZZA_ml		NUM_PIANI		disponibile planimetria in formato vettoriale	no

TOTALE_ATTIVITA'	1	<input type="checkbox"/> bocciodromo	<input type="checkbox"/> campo_sportivo	<input type="checkbox"/> pattinodromo	<input checked="" type="checkbox"/> palestra	<input type="checkbox"/> pista_atletica	<input type="checkbox"/> piscina	<input type="checkbox"/> altro	tipo	
TOTALE SPAZI SPORT	1	<input type="checkbox"/> campo_rugby	<input type="checkbox"/> maneggio	<input type="checkbox"/> palazzetto_sport	<input type="checkbox"/> campo_tennis	<input type="checkbox"/> pista_automodell	<input type="checkbox"/> tiro_arco	<input type="checkbox"/> altro_2	tipo	

ATTIVITA'



ATTIVITA'	palestra	ID_identificativo	ID_PL_IS_160												
ID_bocciodromo		N_spazi_sport		ID_campo_rugby		N_spazi_sport		ID_campo sportivo		N_spazi_sport		ID_maneggio		N_spazi_sport	
ID_pattinodromo		N_spazi_sport		ID_palazzetto dello spo		N_spazi_sport		ID_palestra	160_pale	N_spazi_sport	1	ID_tiro_arco		N_spazi_sport	
ID_pista_automodelli		N_spazi_sport		ID_pista_atletica		N_spazi_sport		ID_campo da tennis		N_spazi_sport		ID_piscina		N_spazi_sport	
ID_altro		N_spazi_sport													

ID_palestra

160_pale

ID_palestra_2

lunghezza_ml

11,10

larghezza_ml

6,60

altezza_max_ml

altezza_min_ml

are_complessiva_m

80,58

area_gioco_mq

73,26

SERVIZI DI SUPPORTO

<input type="checkbox"/> Spogliatoi_uomini	mq		n_docce		<input type="checkbox"/> Spogliatoi_donne	mq		n_docce		<input type="checkbox"/> Spogliatoi_istruttori	mq		n_docce	
<input type="checkbox"/> infermeria	mq		<input type="checkbox"/> biglietteria		<input type="checkbox"/> bar_ristoro		<input type="checkbox"/> tribuna	tipo		mq		n_posti		
altro esercizio commerciale		PARCHEGGIO:		mq	0	n_posti		<input checked="" type="checkbox"/> servito_trasp_pubblico						
orario_apertur		periodo_esercizio		tipologia utenza:	<input checked="" type="checkbox"/> scolastica	<input type="checkbox"/> societa	<input type="checkbox"/> disabili	<input type="checkbox"/> libera						

QUALITA'

STATO CONSERVAZIONE edificio

buono

stato_manutenzione_aree_aperte

ALLEGATI TECNICI:

☐ autorizzazione esercizio art.3 D.M.

☐ certificazione di idoneità statica

☐ relazione rumore D.LGS.277/91

☐ documentazione ASL

☐ parere del coni

☐ autorizzazione tecnico-sanitari

0

documentazione impianti L.46/90 - L. 10/91

☐ norme D.LGS. 626/94

☐ parere CIPVLPS

☐ certificato prevenzione incendi

☐ documentazione ISPELS

☐ accessibilità mezzi soccorso art.4 D.M

accessibilità disabil

multiprestazione

raggiungibilità attraverso mobilità alternativ

ALLEGATI

FATTORI DI INTERFERENZA AMBIENTALE

inquinamento atmosferico

moderatamente alto

inquinamento acustico

IV aree di intensa attività umana

campi magnetici distanza in metri da: AT132KW, AT380KW, SRB autorizzate, SRB previste

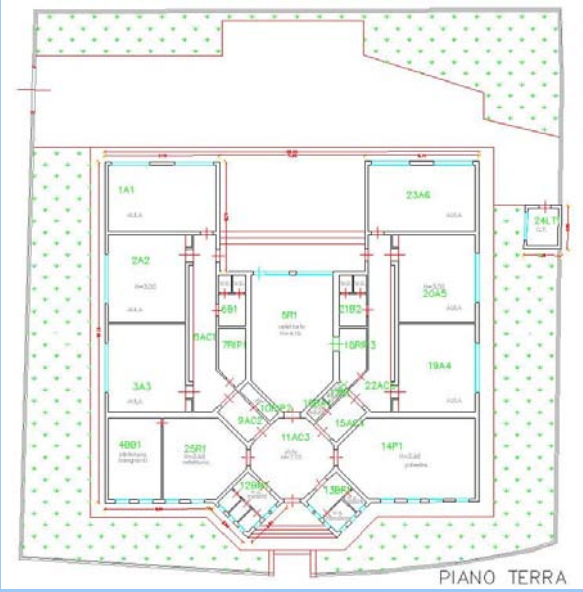
>100 ;>100 ;>100 ;>100

FOTO

NOTE

RILIEVO ASEL.
Attività ginnico motorie.

NOTE- strutture



IMPIANTI SPORTIVI

ID_identificativo

ID_PL_IS_161

DATI IDENTIFICATIVI

DENOMINAZIONE	Campo Sportivo e Tennis Grignano			TIPOLOGIA_ATTIVITA'	campo sportivo		
LOCALITA'	Grignano	INDIRIZZO	via della Chiesa di Grignano		NUM_CIV		
CAP		TELEFONO		FAX		E-MAIL	
CIRCOSCRIZION	circonscrizione sud		UTOE	21_Grignano-Cafaggio		FONTI	
DATI_CATASTALI				collocazione rispetto all'abitato	interno		

CARATTERISTICHE TECNICHE E PRESTAZIONALI

PROPRIETA'	pubblica	COMPETENZA		TIPO_GESTIONE		
SOGGETTO_GESTOR		INDIRIZZO	TEL			
ANNO COSTRUZIONE		ANNO ULTIMA RISTRUTTURAZIONE				
TIPO DI INTERVENTO		TIPOLOGIA EDILIZIA				

CARATTERISTICHE TECNICHE dell' IMPIANTO:

SUPERFICIE coperta mq	0	SUP_APERTE_mq	0	SUPERFICIE totale AREE GIOC	0
VOLUME_mc	0	AREE APERTE			
ALTEZZA_ml		NUM_PIANI		disponibile planimetria in formato vettoriale	no

TOTALE_ATTIVITA'	3	<input type="checkbox"/> bocciodromo	<input checked="" type="checkbox"/> campo_sportivo	<input type="checkbox"/> pattinodromo	<input type="checkbox"/> palestra	<input type="checkbox"/> pista_atletica	<input type="checkbox"/> piscina	<input type="checkbox"/> altro	tipo	
TOTALE_SPAZI_SPORT	3	<input type="checkbox"/> campo_rugby	<input type="checkbox"/> maneggio	<input type="checkbox"/> palazzetto_sport	<input checked="" type="checkbox"/> campo_tennis	<input type="checkbox"/> pista_automodell	<input type="checkbox"/> tiro_arco	<input type="checkbox"/> altro_2	tipo	

ATTIVITA'



ATTIVITA'	campo da tennis e da calcio	ID_identificativo	ID_PL_IS_161
-----------	-----------------------------	-------------------	--------------

ID_bocciodromo		N_spazi_sport	
----------------	--	---------------	--

ID_campo_rugby		N_spazi_sport	
----------------	--	---------------	--

ID_campo sportivo	161_spo	N_spazi_sport	1
-------------------	---------	---------------	---

ID_maneggio		N_spazi_sport	
-------------	--	---------------	--

ID_campo sportivo	161_spo
ID_campo_sportivo_2	
lunghezza_mq	105
larghezza_mq	60
altezza_max_ml	
altezza_min_ml	
are_complessiva_m	7050
area_gioco_mq	6300

ID_pattinodromo		N_spazi_sport	
-----------------	--	---------------	--

ID_palazzetto dello spo		N_spazi_sport	
-------------------------	--	---------------	--

ID_palestra		N_spazi_sport	
-------------	--	---------------	--

ID_tiro_arco		N_spazi_sport	
--------------	--	---------------	--

ID_pista_automodelli		N_spazi_sport	
----------------------	--	---------------	--

ID_pista_atletica		N_spazi_sport	
-------------------	--	---------------	--

ID_campo da tennis	161_ten	N_spazi_sport	2
--------------------	---------	---------------	---

ID_piscina		N_spazi_sport	
------------	--	---------------	--

ID_campo_tennis	161_ten
ID_campo_sportivo_	161_ten_a
lunghezza_mq	25
larghezza_mq	15
altezza_max_ml	
altezza_min_ml	
are_complessiva_m	
area_gioco_mq	375
ID_campo_tennis	161_ten
ID_campo_sportivo_	161_ten_b
lunghezza_mq	25
larghezza_mq	15
altezza_max_ml	
altezza_min_ml	
are_complessiva_m	
area_gioco_mq	375

ID_altro	
N_spazi_sport	

SERVIZI DI SUPPORTO

☐ **Spogliatoi_uomini** mq n_docce

☐ **Spogliatoi_donne** mq n_docce

☐ **Spogliatoi_istruttori** mq n_docce

☐ **infermeria** mq

☐ **biglietteria**

☐ **bar_ristoro**

☐ **tribuna** tipo mq n_posti

altro esercizio commerciale

PARCHEGGIO: mq 0 n_posti

☐ **servito_trasp_pubblico**

orario_apertur

periodo_esercizio

tipologia utenza: ☐ scolastica ☒ societa ☐ disabili ☒ libera

QUALITA'

STATO CONSERVAZIONE edificio

stato_manutenzione_aree_aperte sufficiente

ALLEGATI TECNICI:

☐ autorizzazione esercizio art.3 D.M. ☐ certificazione di idoneità statica ☐ relazione rumore D.LGS.277/91 ☐ documentazione ASL

☐ parere del coni ☐ autorizzazione tecnico-sanitari ☐ documentazione impianti L.46/90 - L. 10/91 ☐ norme D.LGS. 626/94

☐ parere CIPVLPS ☐ certificato prevenzione incendi ☐ documentazione ISPELS ☐ accessibilità mezzi soccorso art.4 D.M

accessibilità disabil

multiprestazione

raggiungibilità attraverso mobilità alternativ

ALLEGATI

FATTORI DI INTERFERENZA AMBIENTALE

inquinamento atmosferico moderatamente alto

inquinamento acustico IV aree di intensa attività umana

campi magnetici distanza in metri da: AT132KW, AT380KW, SRB autorizzate, SRB previste >100 ;>100 ;>100 ;>100

FOTO

NOTE

RILIEVO ASEL.
Calcio serie D e altri livelli,
Tennis

NOTE- strutture



IMPIANTI SPORTIVI

ID_identificativo

ID_PL_IS_162

DATI IDENTIFICATIVI

DENOMINAZIONE	Campo Calcio anita Garibaldi			TIPOLOGIA_ATTIVITA'	campo sportivo		
LOCALITA'		INDIRIZZO	via Anita garibaldi		NUM_CIV		
CAP		TELEFONO		FAX		E-MAIL	
CIRCOSCRIZION	circoscrizione ovest		UTOE	21_Grignano-Cafaggio		FONTI	
DATI_CATASTALI				collocazione rispetto all'abitato	interno		

CARATTERISTICHE TECNICHE E PRESTAZIONALI

PROPRIETA'	pubblica	COMPETENZA		TIPO_GESTIONE	
SOGGETTO_GESTOR		INDIRIZZO		TEL	
ANNO COSTRUZIONE		ANNO ULTIMA RISTRUTTURAZIONE			
TIPO DI INTERVENTO		TIPOLOGIA EDILIZIA			

CARATTERISTICHE TECNICHE dell' IMPIANTO:

SUPERFICIE coperta mq	0	SUP_APERTE_mq	0	SUPERFICIE totale AREE GIOC	0
VOLUME_mc	0	AREE APERTE			
ALTEZZA_ml		NUM_PIANI		disponibile planimetria in formato vettoriale	no

TOTALE_ATTIVITA'	2	<input type="checkbox"/> bocciodromo	<input checked="" type="checkbox"/> campo_sportivo	<input type="checkbox"/> pattinodromo	<input type="checkbox"/> palestra	<input type="checkbox"/> pista_atletica	<input type="checkbox"/> piscina	<input type="checkbox"/> altro	tipo	
TOTALE_SPAZI_SPORT	1	<input type="checkbox"/> campo_rugby	<input type="checkbox"/> maneggio	<input type="checkbox"/> palazzetto_sport	<input type="checkbox"/> campo_tennis	<input type="checkbox"/> pista_automodell	<input type="checkbox"/> tiro_arco	<input type="checkbox"/> altro_2	tipo	

ATTIVITA'



ATTIVITA' campo sportivo ID_identificativo ID_PL_IS_162

ID_bocciodromo N_spazi_sport

ID_campo_rugby N_spazi_sport

ID_campo sportivo 162_spo N_spazi_sport 1

ID_maneggio N_spazi_sport

ID_campo_sportivo	162_spo
ID_campo_sportivo_2	
lunghezza_mq	45
larghezza_mq	25
altezza_max_ml	
altezza_min_ml	
are_complessiva_m	
area_gioco_mq	1125

ID_pattinodromo N_spazi_sport

ID_palazzetto dello spo N_spazi_sport

ID_palestra N_spazi_sport

ID_tiro_arco N_spazi_sport

ID_pista_automodelli N_spazi_sport

ID_pista_atletica N_spazi_sport

ID_campo da tennis N_spazi_sport

ID_piscina N_spazi_sport

ID_altro
N_spazi_sport

SERVIZI DI SUPPORTO

<input type="checkbox"/> Spogliatoi_uomini mq		n_docce		<input type="checkbox"/> Spogliatoi_donne mq		n_docce		<input type="checkbox"/> Spogliatoi_istruttori mq		n_docce		
<input type="checkbox"/> infermeria mq		<input type="checkbox"/> biglietteria		<input type="checkbox"/> bar_ristoro		<input type="checkbox"/> tribuna	tipo		mq		n_posti	
altro esercizio commerciale		PARCHEGGIO:		mq	0	n_posti		<input type="checkbox"/> servito_trasp_pubblico				
orario_apertur		periodo_esercizio		tipologia utenza:	<input type="checkbox"/> scolastica	<input type="checkbox"/> societa	<input type="checkbox"/> disabili	<input checked="" type="checkbox"/> libera				

QUALITA'

STATO CONSERVAZIONE edificio

stato_manutenzione_aree_aperte

sufficiente

- ALLEGATI TECNICI:
- ☐ autorizzazione esercizio art.3 D.M.

☐ certificazione di idoneità statica

☐ relazione rumore D.LGS.277/91

☐ documentazione ASL

☐ parere del coni

☐ autorizzazione tecnico-sanitari

0

documentazione impianti L.46/90 - L. 10/91

☐ norme D.LGS. 626/94

☐ parere CIPVLPS

☐ certificato prevenzione incendi

☐ documentazione ISPELS

☐ accessibilità mezzi soccorso art.4 D.M

accessibilità disabil

multiprestazione

raggiungibilità attraverso mobilità alternativ

ALLEGATI

FATTORI DI INTERFERENZA AMBIENTALE

inquinamento atmosferico

moderato

inquinamento acustico

IV aree di intensa attività umana

campi magnetici distanza in metri da: AT132KW, AT380KW, SRB autorizzate, SRB previste

>100 ;>100 ;>100 ;>100

FOTO

NOTE

RILIEVO ASEL.
Calcio e calcetto

NOTE- strutture



IMPIANTI SPORTIVI

ID_identificativo

ID_PL_IS_163

DATI IDENTIFICATIVI

DENOMINAZIONE	Campo di Pallacanestro			TIPOLOGIA_ATTIVITA'	campo di pallacanestro	
LOCALITA'		INDIRIZZO	via medaglie d'oro	NUM_CIV		
CAP		TELEFONO		FAX		
CIRCOSCRIZION	circoscrizione nord		UTOE	5_Strozzi-Montalese	FONTI	
DATI_CATASTALI				collocazione rispetto all'abitato	interno	

CARATTERISTICHE TECNICHE E PRESTAZIONALI

PROPRIETA'	pubblica	COMPETENZA		TIPO_GESTIONE	
SOGGETTO_GESTOR		INDIRIZZO		TEL	
ANNO COSTRUZIONE		ANNO ULTIMA RISTRUTTURAZIONE			
TIPO DI INTERVENTO		TIPOLOGIA EDILIZIA			

CARATTERISTICHE TECNICHE dell' IMPIANTO:

SUPERFICIE coperta mq	0	SUP_APERTE_mq	0	SUPERFICIE totale AREE GIOC	0
VOLUME_mc	0			AREE APERTE	
ALTEZZA_ml		NUM_PIANI		disponibile planimetria in formato vettoriale	

TOTALE_ATTIVITA'	2	<input type="checkbox"/> bocciodromo	<input type="checkbox"/> campo_sportivo	<input type="checkbox"/> pattinodromo	<input type="checkbox"/> palestra	<input type="checkbox"/> pista_atletica	<input type="checkbox"/> piscina	<input checked="" type="checkbox"/> altro	tipo	campo di pallac
TOTALE_SPAZI_SPORT	1	<input type="checkbox"/> campo_rugby	<input type="checkbox"/> maneggio	<input type="checkbox"/> palazzetto_sport	<input type="checkbox"/> campo_tennis	<input type="checkbox"/> pista_automodell	<input type="checkbox"/> tiro_arco	<input type="checkbox"/> altro_2	tipo	

ATTIVITA'



ATTIVITA' campo di pallacanestro ID_identificativo ID_PL_IS_163

ID_bocciodromo		N_spazi_sport		ID_campo_rugby		N_spazi_sport		ID_campo sportivo		N_spazi_sport		ID_maneggio		N_spazi_sport	
ID_pattinodromo		N_spazi_sport		ID_palazzetto dello spo		N_spazi_sport		ID_palestra		N_spazi_sport		ID_tiro_arco		N_spazi_sport	
ID_pista_automodelli		N_spazi_sport		ID_pista_atletica		N_spazi_sport		ID_campo da tennis		N_spazi_sport		ID_piscina		N_spazi_sport	
ID_altro	163_altro	N_spazi_sport	1	ID_altro	163_altro	tipo	campo di pallaca	lunghezza_m	30	altezza_max_ml		are_complessiva_m		ID_altro_2	
								larghezza_m	15	altezza_min_ml		area_gioco_mq	450		

SERVIZI DI SUPPORTO

☐ **Spogliatoi_uomini**

mq

n_docce

☐ **Spogliatoi_donne**

mq

n_docce

☐ **Spogliatoi_istruttori**

mq

n_docce

☐ **infermeria**

mq

☐ **biglietteria**

☐ **bar_ristoro**

☐ **tribuna**

tipo

mq

n_posti

altro esercizio commerciale

PARCHEGGIO:

si

mq

0

n_posti

☒ **servito_trasp_pubblico**

orario_apertur

periodo_esercizio

tipologia utenza:

☐ scolastica

☐ societa

☐ disabili

☒ libera

QUALITA'

STATO CONSERVAZIONE edificio

stato_manutenzione_aree_aperte

buono

ALLEGATI TECNICI:

☐ autorizzazione esercizio art.3 D.M.

☐ certificazione di idoneità statica

☐ relazione rumore D.LGS.277/91

☐ documentazione ASL

☐ parere del coni

☐ autorizzazione tecnico-sanitari

☒ documentazione impianti L.46/90 - L. 10/91

☐ norme D.LGS. 626/94

☐ parere CIPVLPS

☐ certificato prevenzione incendi

☐ documentazione ISPELS

☐ accessibilità mezzi soccorso art.4 D.M

accessibilità disabil

multiprestazione

raggiungibilità attraverso mobilità alternativ

ALLEGATI

FATTORI DI INTERFERENZA AMBIENTALE

inquinamento atmosferico

discretamente alto

inquinamento acustico

III aree di tipo misto

campi magnetici distanza in metri da: AT132KW, AT380KW, SRB autorizzate, SRB previste

>100 ;>100 ;>100 ;>100

FOTO

NOTE

RILIEVO ASEL.
Pallacanestro e minibasket

NOTE- strutture



IMPIANTI SPORTIVI

ID_identificativo

ID_PL_IS_164

DATI IDENTIFICATIVI

DENOMINAZIONE	Campo di Pallacanestro			TIPOLOGIA_ATTIVITA'	campo di pallacanestro	
LOCALITA'		INDIRIZZO	via dello zamputo	NUM_CIV		
CAP		TELEFONO		FAX		
CIRCOSCRIZION	circoscrizione est		UTOE	17_Mezzana-Marconi	SOURCE	
DATI_CATASTALI				collocazione rispetto all'abitato	interno	

CARATTERISTICHE TECNICHE E PRESTAZIONALI

PROPRIETA'		COMPETENZA		TIPO_GESTIONE	
SOGGETTO_GESTOR		INDIRIZZO		TEL	
ANNO COSTRUZIONE		ANNO ULTIMA RISTRUTTURAZIONE			
TIPO DI INTERVENTO			TIPOLOGIA EDILIZIA		

CARATTERISTICHE TECNICHE dell' IMPIANTO:

SUPERFICIE coperta mq	0	SUP_APERTE_mq	0	SUPERFICIE totale AREE GIOC	0
VOLUME_mc	0			AREE APERTE	
ALTEZZA_ml		NUM_PIANI		disponibile planimetria in formato vettoriale	np

TOTALE_ATTIVITA'	2	<input type="checkbox"/> bocciodromo	<input type="checkbox"/> campo_sportivo	<input type="checkbox"/> pattinodromo	<input type="checkbox"/> palestra	<input type="checkbox"/> pista_atletica	<input type="checkbox"/> piscina	<input checked="" type="checkbox"/> altro	tipo	campo da palla
TOTALE_SPAZI_SPORT	1	<input type="checkbox"/> campo_rugby	<input type="checkbox"/> maneggio	<input type="checkbox"/> palazzetto_sport	<input type="checkbox"/> campo_tennis	<input type="checkbox"/> pista_automodell	<input type="checkbox"/> tiro_arco	<input type="checkbox"/> altro_2	tipo	

ATTIVITA'



ATTIVITA' campo da pallacanestro ID_identificativo ID_PL_IS_164

ID_bocciodromo		N_spazi_sport		ID_campo_rugby		N_spazi_sport		ID_campo sportivo		N_spazi_sport		ID_maneggio		N_spazi_sport	
ID_pattinodromo		N_spazi_sport		ID_palazzetto dello spo		N_spazi_sport		ID_palestra		N_spazi_sport		ID_tiro_arco		N_spazi_sport	
ID_pista_automodelli		N_spazi_sport		ID_pista_atletica		N_spazi_sport		ID_campo da tennis		N_spazi_sport		ID_piscina		N_spazi_sport	

ID_altro	164_altro	tipo	lunghezza_m	20	altezza_max_ml		are_complessiva_m		
N_spazi_sport	1	ID_altro_2	campo da pallaca	larghezza_m	10	altezza_min_ml		area_gioco_mq	200

SERVIZI DI SUPPORTO

☐ **Spogliatoi_uomini**

mq

n_docce

☐ **Spogliatoi_donne**

mq

n_docce

☐ **Spogliatoi_istruttori**

mq

n_docce

☐ **infermeria**

mq

☐ **biglietteria**

☐ **bar_ristoro**

☐ **tribuna**

tipo

mq

n_posti

altro esercizio commerciale

PARCHEGGIO:

mq

n_posti

☒ **servito_trasp_pubblico**

orario_apertur

periodo_esercizio

tipologia utenza:

☒ scolastica

☐ societa

☐ disabili

☐ libera

QUALITA'

STATO CONSERVAZIONE edificio

stato_manutenzione_aree_aperte

ALLEGATI TECNICI:

☐ autorizzazione esercizio art.3 D.M.

☐ parere del coni

☐ parere CIPVLPS

☐ certificazione di idoneità statica

☐ autorizzazione tecnico-sanitari

☐ certificato prevenzione incendi

☐ relazione rumore D.LGS.277/91

☐ documentazione impianti L.46/90 - L. 10/91

☐ documentazione ISPELS

☐ documentazione ASL

☐ norme D.LGS. 626/94

☐ accessibilità mezzi soccorso art.4 D.M

accessibilità disabil

multiprestazione

raggiungibilità attraverso mobilità alternativ

ALLEGATI

FATTORI DI INTERFERENZA AMBIENTALE

inquinamento atmosferico

inquinamento acustico

campi magnetici distanza in metri da: AT132KW, AT380KW, SRB autorizzate, SRB previste

FOTO

NOTE

RILIEVO ASEL.
Pallacanestro e minibasket

NOTE- strutture

DATI IDENTIFICATIVI

DENOMINAZIONE	Impianti parrocchia di San Fabiano			TIPOLOGIA_ATTIVITA'	campo sportivo
LOCALITA'	centro storico	INDIRIZZO	via del Cassero		NUM_CIV
CAP		TELEFONO		FAX	
				E-MAIL	
CIRCOSCRIZION	circoscrizione centro		UTOE	12_Centro antico	
FONTI					
DATI_CATASTALI				collocazione rispetto all'abitato	interno

CARATTERISTICHE TECNICHE E PRESTAZIONALI

PROPRIETA'	privata	COMPETENZA		TIPO_GESTIONE	
SOGGETTO_GESTOR		INDIRIZZO		TEL	
ANNO COSTRUZIONE		ANNO ULTIMA RISTRUTTURAZIONE			
TIPO DI INTERVENTO		TIPOLOGIA EDILIZIA			

CARATTERISTICHE TECNICHE dell' IMPIANTO:

SUPERFICIE coperta mq	0	SUP_APERTE_mq	0	SUPERFICIE totale AREE GIOC	0
VOLUME_mc	0	AREE APERTE			
ALTEZZA_ml		NUM_PIANI		disponibile planimetria in formato vettoriale	

TOTALE_ATTIVITA'	4	<input type="checkbox"/> bocciodromo	<input checked="" type="checkbox"/> campo_sportivo	<input type="checkbox"/> pattinodromo	<input type="checkbox"/> palestra	<input type="checkbox"/> pista_atletica	<input type="checkbox"/> piscina	<input checked="" type="checkbox"/> altro	tipo	campo da palla
TOTALE_SPAZI_SPORT	2	<input type="checkbox"/> campo_rugby	<input type="checkbox"/> maneggio	<input type="checkbox"/> palazzetto_sport	<input type="checkbox"/> campo_tennis	<input type="checkbox"/> pista_automodel	<input type="checkbox"/> tiro_arco	<input type="checkbox"/> altro_2	tipo	

ATTIVITA'



ATTIVITA'	campo sportivo e campo da pallac	ID_identificativo	ID_PL_IS_165
-----------	----------------------------------	-------------------	--------------

<div>ID_bocciodromo</div> <div>N_spazi_sport</div>	<div>ID_campo_rugby</div> <div>N_spazi_sport</div>	<div>ID_campo sportivo</div> <div>165_spo</div> <div>N_spazi_sport</div> <div>1</div> <div><div>ID_campo sportivo</div><div>165_spo</div><div>ID_campo_sportivo_2</div><div>lunghezza_mq</div><div>30</div><div>larghezza_mq</div><div>20</div><div>altezza_max_ml</div><div>altezza_min_ml</div><div>are_complessiva_m</div><div>area_gioco_mq</div><div>600</div></div>	<div>ID_maneggio</div> <div>N_spazi_sport</div>
<div>ID_pattinodromo</div> <div>N_spazi_sport</div>	<div>ID_palazzetto dello spo</div> <div>N_spazi_sport</div>	<div>ID_palestra</div> <div>N_spazi_sport</div>	<div>ID_tiro_arco</div> <div>N_spazi_sport</div>
<div>ID_pista_automodelli</div> <div>N_spazi_sport</div>	<div>ID_pista atletica</div> <div>N_spazi_sport</div>	<div>ID_campo da tennis</div> <div>N_spazi_sport</div>	<div>ID_piscina</div> <div>N_spazi_sport</div>

ID_altro	165_altro	tipo	lunghezza_m	20	altezza_max_ml		are_complessiva_m	
N_spazi_sport	1	ID_altro_2	campo da pallaca	larghezza_m	12	altezza_min_ml	area_gioco_mq	240

SERVIZI DI SUPPORTO

☐ **Spogliatoi_uomini**

mq

n_docce

☐ **Spogliatoi_donne**

mq

n_docce

☐ **Spogliatoi_istruttori**

mq

n_docce

☐ **infermeria**

mq

☐ **biglietteria**

☐ **bar_ristoro**

☐ **tribuna**

tipo

mq

n_posti

altro esercizio commerciale

PARCHEGGIO:

mq

n_posti

☒ **servito_trasp_pubblico**

orario_apertur

periodo_esercizio

tipologia utenza:

☐ scolastica

☐ societa

☐ disabili

☒ libera

QUALITA'

STATO CONSERVAZIONE edificio

stato_manutenzione_aree_aperte

ALLEGATI TECNICI:

☐ autorizzazione esercizio art.3 D.M.

☐ parere del coni

☐ parere CIPVLPS

☐ certificazione di idoneità statica

☐ autorizzazione tecnico-sanitari

☐ certificato prevenzione incendi

☐ relazione rumore D.LGS.277/91

☒ documentazione impianti L.46/90 - L. 10/91

☐ documentazione ISPELS

☐ documentazione ASL

☐ norme D.LGS. 626/94

☐ accessibilità mezzi soccorso art.4 D.M

accessibilità disabil

multiprestazione

raggiungibilità attraverso mobilità alternativ

ALLEGATI

FOTO

NOTE

RILIEVO ASEL.
Calcio, calcetto,
Pallacanestro e minibasket

NOTE- strutture



FATTORI DI INTERFERENZA AMBIENTALE

inquinamento atmosferico

inquinamento acustico

campi magnetici distanza in metri da: AT132KW, AT380KW, SRB autorizzate, SRB previste

IMPIANTI SPORTIVI

ID_identificativo

ID_PL_IS_166

DATI IDENTIFICATIVI

DENOMINAZIONE	Campo Calcio S.Agostino			TIPOLOGIA_ATTIVITA'	campo sportivo
LOCALITA'		INDIRIZZO	piazza Sant'Agostino	NUM_CIV	
CAP		TELEFONO		FAX	
CIRCOSCRIZION		circoscrizione centro		UTOE	12_Centro antico
DATI_CATASTALI				collocazione rispetto all'abitato	interno

CARATTERISTICHE TECNICHE E PRESTAZIONALI

PROPRIETA'	privata	COMPETENZA		TIPO_GESTIONE	
SOGGETTO_GESTOR		INDIRIZZO		TEL	
ANNO COSTRUZIONE		ANNO ULTIMA RISTRUTTURAZIONE			
TIPO DI INTERVENTO		TIPOLOGIA EDILIZIA			

CARATTERISTICHE TECNICHE dell' IMPIANTO:

SUPERFICIE coperta mq	0	SUP_APERTE_mq	0	SUPERFICIE totale AREE GIOC	0
VOLUME_mc	0	AREE APERTE			
ALTEZZA_ml		NUM_PIANI		disponibile planimetria in formato vettoriale	

TOTALE_ATTIVITA'	1	<input type="checkbox"/> bocciodromo	<input checked="" type="checkbox"/> campo_sportivo	<input type="checkbox"/> pattinodromo	<input type="checkbox"/> palestra	<input type="checkbox"/> pista_atletica	<input type="checkbox"/> piscina	<input type="checkbox"/> altro	tipo	
TOTALE_SPAZI_SPORT	1	<input type="checkbox"/> campo_rugby	<input type="checkbox"/> maneggio	<input type="checkbox"/> palazzetto_sport	<input type="checkbox"/> campo_tennis	<input type="checkbox"/> pista_automodell	<input type="checkbox"/> tiro_arco	<input type="checkbox"/> altro_2	tipo	

ATTIVITA'



ATTIVITA' campo sportivo		ID_identificativo	ID_PL_IS_166
ID_bocciodromo		N_spazi_sport	
ID_campo_rugby		N_spazi_sport	
ID_campo_sportivo	166_spo	N_spazi_sport	1
ID_maneggio		N_spazi_sport	
ID_pattinodromo		N_spazi_sport	
ID_palazzetto_dello_spo		N_spazi_sport	
ID_palestra		N_spazi_sport	
ID_tiro_arco		N_spazi_sport	
ID_pista_automodelli		N_spazi_sport	
ID_pista_atletica		N_spazi_sport	
ID_campo_da_tennis		N_spazi_sport	
ID_piscina		N_spazi_sport	
ID_altro		N_spazi_sport	

ID_campo_sportivo166_spoID_campo_sportivo_2lunghezza_mq50larghezza_mq25altezza_max_mlaltezza_min_mlare_complessiva_marea_gioco_mq1250

SERVIZI DI SUPPORTO

<input type="checkbox"/> Spogliatoi_uomini	mq		n_docce		<input type="checkbox"/> Spogliatoi_donne	mq		n_docce		<input type="checkbox"/> Spogliatoi_istruttori	mq		n_docce	
<input type="checkbox"/> infermeria	mq		<input type="checkbox"/> biglietteria	<input type="checkbox"/> bar_ristoro	<input type="checkbox"/> tribuna	tipo		mq		n_posti				
altro esercizio commerciale		PARCHEGGIO:		si	mq	0	n_posti	<input checked="" type="checkbox"/> servito_trasp_pubblico						
orario_apertur		periodo_esercizio		tipologia utenza:		<input type="checkbox"/> scolastica	<input type="checkbox"/> societa	<input type="checkbox"/> disabili	<input checked="" type="checkbox"/> libera					

QUALITA'

STATO CONSERVAZIONE edificio

stato_manutenzione_aree_aperte

mediocre

ALLEGATI TECNICI:

☐

autorizzazione esercizio art.3 D.M.

☐

certificazione di idoneità statica

☐

relazione rumore D.LGS.277/91

☐

documentazione ASL

☐

parere del coni

☐

autorizzazione tecnico-sanitari

0

documentazione impianti L.46/90 - L. 10/91

☐

norme D.LGS. 626/94

☐

parere CIPVLPS

☐

certificato prevenzione incendi

☐

documentazione ISPELS

☐

accessibilità mezzi soccorso art.4 D.M

accessibilità disabil

multiprestazione

raggiungibilità attraverso mobilità alternativ

ALLEGATI

FATTORI DI INTERFERENZA AMBIENTALE

inquinamento atmosferico

discretamente alto/alto

inquinamento acustico

IV aree di intensa attività umana

campi magnetici distanza in metri da: AT132KW, AT380KW, SRB autorizzate, SRB previste

>100 ;>100 ;>100 ;>100

FOTO

NOTE

RILIEVO ASEL.

NOTE- strutture



IMPIANTI SPORTIVI

ID_identificativo

ID_PL_IS_167

DATI IDENTIFICATIVI

DENOMINAZIONE	Campo Calcio delle Caserane	TIPOLOGIA_ATTIVITA'	campo sportivo
LOCALITA'		INDIRIZZO	
CAP		TELEFONO	
		FAX	
		E-MAIL	
CIRCOSCRIZION	circoscrizione sud	UTOE	V3_Aree umide
		FONTI	
DATI_CATASTALI		collocazione rispetto all'abitato	esterno

CARATTERISTICHE TECNICHE E PRESTAZIONALI

PROPRIETA'		COMPETENZA		TIPO_GESTIONE	
SOGGETTO_GESTOR		INDIRIZZO		TEL	
ANNO COSTRUZIONE		ANNO ULTIMA RISTRUTTURAZIONE			
TIPO DI INTERVENTO		TIPOLOGIA EDILIZIA			

CARATTERISTICHE TECNICHE dell' IMPIANTO:

SUPERFICIE coperta mq	0	SUP_APERTE_mq	0	SUPERFICIE totale AREE GIOC	0
VOLUME_mc	0			AREE APERTE	
ALTEZZA_ml		NUM_PIANI		disponibile planimetria in formato vettoriale	

TOTALE_ATTIVITA'	2	<input type="checkbox"/> bocciodromo	<input checked="" type="checkbox"/> campo_sportvo	<input type="checkbox"/> pattinodromo	<input type="checkbox"/> palestra	<input type="checkbox"/> pista_atletica	<input type="checkbox"/> piscina	<input type="checkbox"/> altro	tipo	
TOTALE_SPAZI_SPORT	2	<input type="checkbox"/> campo_rugby	<input type="checkbox"/> maneggio	<input type="checkbox"/> palazzetto_sport	<input type="checkbox"/> campo_tennis	<input type="checkbox"/> pista_automodell	<input type="checkbox"/> tiro_arco	<input type="checkbox"/> altro_2	tipo	

ATTIVITA'



ATTIVITA'	campo sportivo	ID_identificativo	ID_PL_IS_167
-----------	----------------	-------------------	--------------

ID_bocciodromo		N_spazi_sport	
----------------	--	---------------	--

ID_campo_rugby		N_spazi_sport	
----------------	--	---------------	--

ID_campo sportivo	167_spo	N_spazi_sport	2
-------------------	---------	---------------	---

ID_maneggio		N_spazi_sport	
-------------	--	---------------	--

ID_campo sportivo	167_spo
ID_campo_sportivo_2	167_spo_a
lunghezza_mq	105
larghezza_mq	65
altezza_max_ml	
altezza_min_ml	
are_complessiva_m	
area_gioco_mq	6825
ID_campo sportivo	167_spo
ID_campo_sportivo_2	167_spo_b
lunghezza_mq	64
larghezza_mq	40
altezza_max_ml	
altezza_min_ml	
are_complessiva_m	
area_gioco_mq	2560

ID_pattinodromo		N_spazi_sport	
-----------------	--	---------------	--

ID_palazzetto dello spo		N_spazi_sport	
-------------------------	--	---------------	--

ID_palestra		N_spazi_sport	
-------------	--	---------------	--

ID_tiro_arco		N_spazi_sport	
--------------	--	---------------	--

ID_pista_automodelli		N_spazi_sport	
----------------------	--	---------------	--

ID_pista_atletica		N_spazi_sport	
-------------------	--	---------------	--

ID_campo da tennis		N_spazi_sport	
--------------------	--	---------------	--

ID_piscina		N_spazi_sport	
------------	--	---------------	--

ID_altro	
N_spazi_sport	

SERVIZI DI SUPPORTO

☐ **Spogliatoi_uomini** mq n_docce

☐ **Spogliatoi_donne** mq n_docce

☐ **Spogliatoi_istruttori** mq n_docce

☐ **infermeria** mq

☐ **biglietteria**

☐ **bar_ristoro**

☐ **tribuna** tipo mq n_posti

altro esercizio commerciale

PARCHEGGIO: mq 0 n_posti

☒ **servito_trasp_pubblico**

orario_apertur

periodo_esercizio

tipologia utenza: ☐ scolastica ☒ societa ☐ disabili ☒ libera

QUALITA'

STATO CONSERVAZIONE edificio

stato_manutenzione_aree_aperte sufficiente

ALLEGATI TECNICI:

☐ autorizzazione esercizio art.3 D.M. ☐ certificazione di idoneità statica ☐ relazione rumore D.LGS.277/91 ☐ documentazione ASL

☐ parere del coni ☐ autorizzazione tecnico-sanitari ☐ documentazione impianti L.46/90 - L. 10/91 ☐ norme D.LGS. 626/94

☐ parere CIPVLPS ☐ certificato prevenzione incendi ☐ documentazione ISPELS ☐ accessibilità mezzi soccorso art.4 D.M

accessibilità disabil

multiprestazione

raggiungibilità attraverso mobilità alternativ

ALLEGATI

FATTORI DI INTERFERENZA AMBIENTALE

inquinamento atmosferico moderato

inquinamento acustico IV aree di intensa attività umana

campi magnetici distanza in metri da: AT132KW, AT380KW, SRB autorizzate, SRB previste >100 ;>100 ;>100 ;>100

FOTO

NOTE

RILIEVO ASEL.
Calcio, calcetto.
Omologazione federale

NOTE- strutture

